



Reporte Mensual de Estadísticas del Mercado de Valores Dominicano

Sección de Estadísticas, Departamento de Análisis de Riesgos y Estudios Económicos

Agosto de 2022

Contenido

1. Participantes del mercado de valores dominicano.

Registro de nuevos participantes en el mercado de valores: Agosto de 2022.

Tipo de participantes inscritos: Al cierre de agosto de 2022.

Cantidad de cuentas y titulares registrados en CEVALDOM: Al cierre de agosto de 2022.

2. Mercado de renta fija.

Colocación de renta fija aprobada por la SIMV: Agosto de 2022.

Monto en circulación de emisiones de renta fija aprobada por la SIMV y otros valores inscritos en el RMV: Al cierre de agosto de 2022.

Colocación de renta fija diferenciada: Agosto de 2022.

Monto en circulación de emisiones de renta fija diferenciada: Al cierre de agosto de 2022.

3. Mercado de renta variable.

Colocación de cuotas de participación de fondos cerrados de inversión: Agosto de 2022.

Monto en circulación de cuotas de participación de fondos cerrados de inversión: Al cierre de agosto de 2022.

Colocación de valores de fideicomiso de renta variable: Agosto de 2022.

Monto en circulación de valores de fideicomiso de renta variable: Al cierre de agosto de 2022.

4. Programa Creadores del Mercado (Market Makers).

Cantidad de liquidaciones por emisión en programa creadores del mercado: Agosto de 2022.

Liquidaciones en programa creadores del mercado: Agosto de 2022..

5. Total de liquidaciones en el mercado de valores dominicano.

Valor liquidado por mecanismo de negociación: 2022.

Detalle de liquidaciones en mercado de valores: 2022.

6. Custodia en mercado de valores dominicano.

Custodia estandarizada por tipo de persona: Al cierre de agosto de 2022.

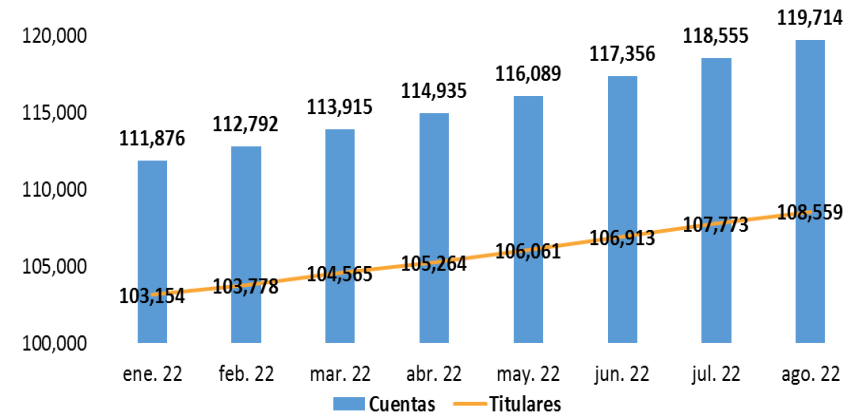
Total de custodia estandarizada en CEVALDOM: Al cierre de agosto de 2022.

1. Participantes del mercado de valores dominicano.

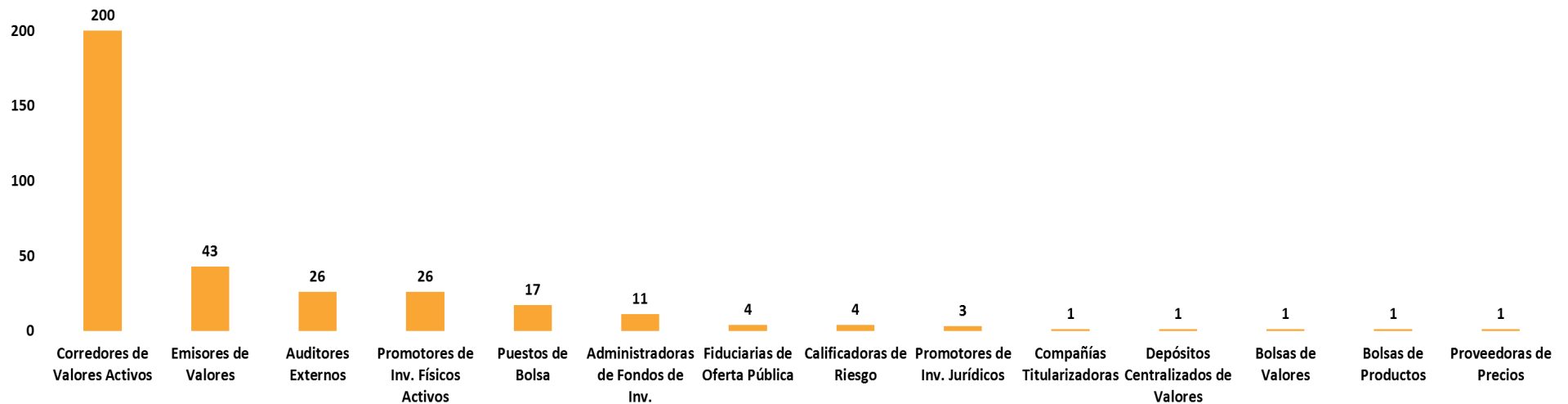
Registro de nuevos participantes en el mercado de valores: Agosto de 2022

Tipo de Participante	Nombre	No. de Registro
1 Promotor de Inversión	Inscrito por SAFI Universal	SIVPFI-057
2 Promotor de Inversión	Inscrito por SAFI Reservas	SIVPFI-058
3 Corredor de Valores	Inscrito por Excel Puesto de Bolsa	SIVCV-454
4 Corredor de Valores	Inscrito por TIVALSA	SIVCV-455
5 Corredor de Valores	Inscrito por Parallax Valores	SIVCV-456

Cantidad de cuentas y titulares registrados en CEVALDOM
(Enero-agosto de 2022)



Participantes inscritos en el RMV
(Al 31 de agosto de 2022)



Fuentes: SIMV y Sistema Cevaldom

2. Mercado de renta fija.

Colocación RF aprobada por la SIMV: Agosto de 2022

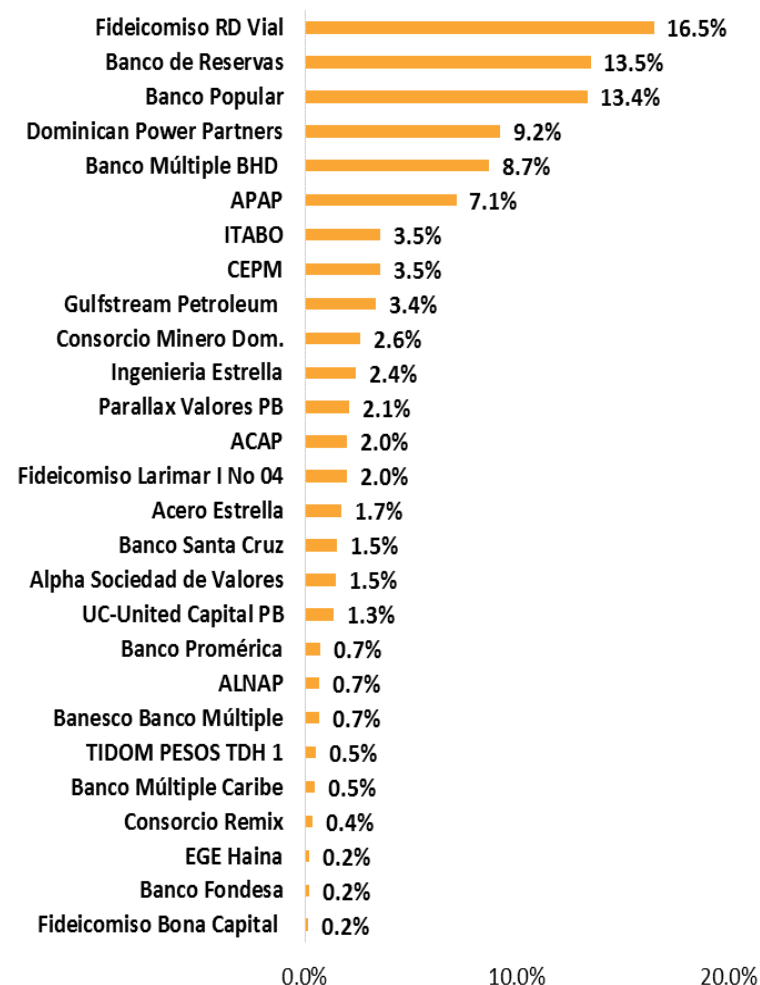
Emisor	Programa de Emisión	Cantidad Valor Nominal DOP	Cantidad Valor Nominal USD
BANCO MÚLTIPLE BHD	SIVEM-140	5,000,000,000	-
BANCO POPULAR DOMINICANO	SIVEM-142	5,000,000,000	-
Total		10,000,000,000	-

Circulación de emisiones RF aprobadas por la SIMV: Al 31 de agosto de 2022

Emisor	DOP	USD
FIDEICOMISO RD VIAL	24,682,710,890	
BANCO DE RESERVAS DE LA REPÚBLICA DOMINICANA	20,000,000,000	3,880,000
BANCO POPULAR DOMINICANO	20,000,000,000	
BANCO MÚLTIPLE BHD	13,000,000,000	
ASOC. POPULAR AHORROS Y PRÉSTAMOS	10,700,000,000	
GULFSTREAM PETROLEUM DOMINICANA, S. DE R.L.	5,025,310,000	
CONSORCIO MINERO DOMINICANO, S.A.	3,952,262,219	
INGENIERIA ESTRELLA, S. A.	3,587,611,600	
PARALLAX VALORES PUESTO DE BOLSA, S.A.	3,100,000,000	
ASOC. CIBAO DE AHORROS Y PRÉSTAMOS	3,000,000,000	
ACERO ESTRELLA, S.A.	2,576,000,000	
BANCO SANTA CRUZ	2,250,000,000	
ALPHA SOCIEDAD DE VALORES, S. A.	2,200,000,000	
UC UNITED CAPITAL PUESTO DE BOLSA, S. A.	2,000,000,000	
BANCO MÚLTIPLE PROMÉRICA DE LA REP. DOM.	1,100,000,000	
BANESCO BANCO MÚLTIPLE, S.A.	1,000,000,000	
ASOC. LA NACIONAL DE AHORROS Y PRÉSTAMOS	1,000,000,000	
TIDOM PESOS TDH 1	778,902,302	
BANCO MULTIPLE CARIBE INTERNACIONAL	730,000,000	
BANCO DE AHORRO Y CRÉDITO FONDESA	300,000,000	
DOMINICAN POWER PARTNERS		260,000,000
FIDEICOMISO BONA CAPITAL NO. 03 FP	250,000,000	
EMPRESA GENERADORA DE ELECTRICIDAD ITABO, S.A.		100,000,000
CONSORCIO ENERGÉTICO PUNTA CANA-MACAO, S.A.		99,853,800
FIDEICOMISO DE OP DE VALORES LARIMAR I NO 04 FP		55,999,800
CONSORCIO REMIX, S.A.		10,000,000
EMPRESA GENERADORA DE ELECTRICIDAD HAINA, S.A.		6,385,000
Total	121,232,797,011	536,118,600

Emisiones RF aprobadas por la SIMV en circulación

Emisiones expresadas en DOP
Al 31 de agosto de 2022



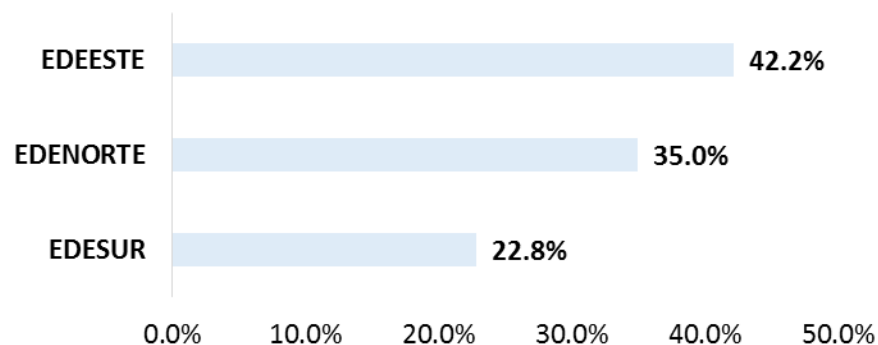
Circulación de otros valores inscritos en el RMV: Al 31/08/2022

Emisor	DOP	USD
EDEESTE, S.A.		95,919,377
EDENORTE DOMINICANA, S.A.		79,478,755
EDESUR DOMINICANA, S.A.		51,934,281
Total		227,332,413

Otros valores inscritos en el RMV en circulación

Emisiones expresadas en DOP

Al 31 de agosto de 2022



Nota: Valores inscritos en el Registro del Mercado de Valores para fines de desmaterialización y negociación. La anotación en cuenta será efectuada a solicitud de cada acreedor al depósito centralizado de valores correspondiente, a través de un intermediario de valores autorizado.

En el mes de agosto de 2022 se colocaron valores diferenciados correspondientes a 5 emisiones del Banco Central de la República Dominicana. El monto total de emisiones diferenciadas que se encuentra en circulación, en el mercado de valores dominicano, asciende a DOP 1,543,042 millones y USD 6,391 millones.

Circulación de emisiones RF diferenciadas en RD: Al 31 de agosto de 2022

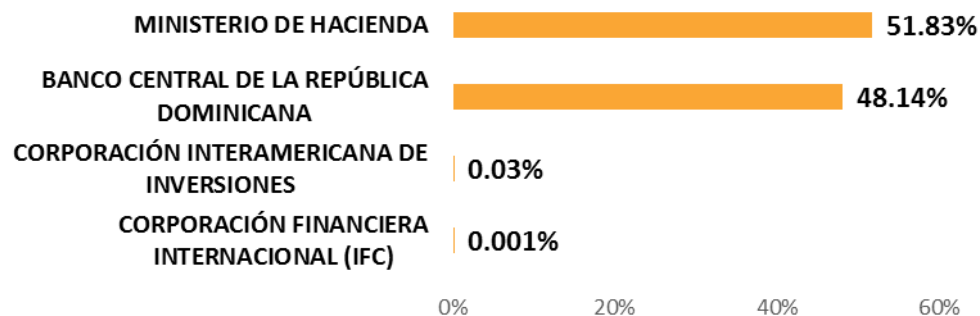
Emisor	DOP	USD
BANCO CENTRAL DE LA REPÚBLICA DOMINICANA	906,034,900,000	
MINISTERIO DE HACIENDA	636,481,550,000	6,391,704,334
CORPORACIÓN INTERAMERICANA DE INVERSIONES	500,000,000	
CORPORACIÓN FINANCIERA INTERNACIONAL (IFC)	25,764,426	
Total	1,543,042,214,426	6,391,704,334

Colocación RF diferenciada en RD: Agosto de 2022

Emisor/ISIN	No. de Transacciones	Cantidad Valor Nominal DOP
Banco Central de RD	733	54,245,970,000
DO1002224629	650	34,230,390,000
DO1002223829	38	16,109,980,000
DO1002224322	21	3,366,390,000
DO1002222920	14	304,090,000
DO1002224520	10	235,120,000

Emisiones RF diferenciadas en circulación

Emisiones expresadas en DOP
Al 31 de agosto de 2022



3. Mercado de renta variable.

Colocación de cuotas de fondos cerrados: Agosto de 2022

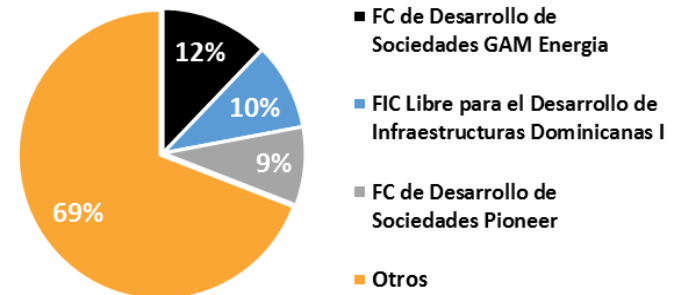
Fondo	No. de Cuotas DOP	Monto Transado DOP
FONDO CERRADO DE DESARROLLO DE SOCIEDADES CON IMPACTO SOCIAL PIONEER	54,638	549,647,246

Colocación de cuotas de fondos cerrados: Agosto de 2022

Fondo	No. de Cuotas USD	Monto Transado USD
FONDO CERRADO DE DESARROLLO DE SOCIEDADES GAM ENERGIA	5,540	7,999,052

Fondos cerrados de inversión en circulación

Emisiones expresadas en DOP
Al 31 de agosto de 2022

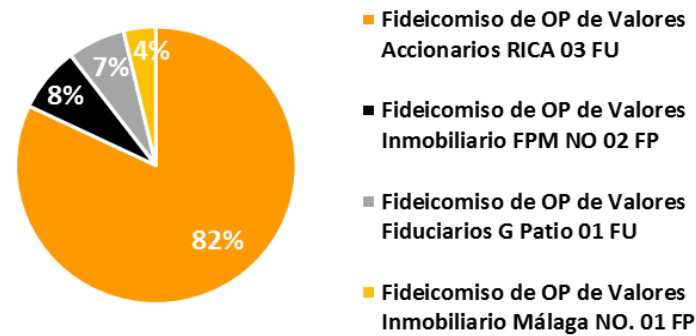


Circulación de cuotas de participación de fondos cerrados de inversión: Al 31 de agosto de 2022

Emisor	DOP	USD
FIC LIBRE PARA EL DESARROLLO DE INFRAESTRUCTURAS DOMINICANAS I	9,323,146,710	
FONDO CERRADO DE DESARROLLO DE SOCIEDADES PIONEER	8,363,487,122	
FIC DE DESARROLLO DE SOCIEDADES PIONEER II	6,487,646,420	
FONDO CERRADO DE DESARROLLO DE SOCIEDADES POPULAR	3,243,721,774	
FC DE DESARROLLO DE SOC. ADVANCED OPORTUNIDADES DE INVERSIÓN	2,767,234,756	
FONDO DE INVERSIÓN CERRADO PIONEER INMOBILIARIO II	2,417,963,273	
FIC INMOBILIARIO RESERVAS I	1,925,130,878	
FIC DE DESARROLLO DE VIVIENDAS EN LA REPÚBLICA DOMINICANA I	1,584,483,054	
FONDO DE INVERSIÓN CERRADO RENTA FIJA CAPITALIZABLE POPULAR	1,440,894,065	
FONDO DE INVERSIÓN CERRADO DE RENTA FIJA GAM	1,439,879,148	
FIC DE DESARROLLO ADVANCED OPORTUNIDADES II	1,390,583,755	
FONDO DE INVERSIÓN CERRADO RENTA FIJA PAGO RECURRENTE POPULAR	1,325,131,796	
FONDO CERRADO DE INVERSIÓN INMOBILIARIA PIONEER	949,142,364	
FC DE DESARROLLO DE SOCIEDADES CON IMPACTO SOCIAL PIONEER	877,769,772	
FONDO DE INVERSIÓN CERRADO RENTA FIJA GAM UNITED CAPITAL	867,501,086	
FONDO DE INVERSIÓN CERRADO PIONEER UNITED RENTA FIJA	763,679,238	
FONDO DE INVERSIÓN CERRADO DESARROLLO EXCEL I	589,545,523	
FIC RENTA INMOBILIARIA PESOS POPULAR	523,785,889	
FONDO CERRADO DE DESARROLLO DE SOCIEDADES GAM ENERGIA		220,564,441
FONDO DE INVERSIÓN CERRADO INMOBILIARIO EXCEL II		127,714,255
FONDO CERRADO DE DESARROLLO DE SOCIEDADES GAM II		120,732,659
FONDO DE INVERSIÓN CERRADO INMOBILIARIO UNIVERSAL I		111,281,513
FONDO DE INVERSIÓN CERRADO INMOBILIARIO GAM I		108,153,142
FONDO DE INVERSIÓN CERRADO INMOBILIARIO EXCEL I		56,319,762
JMMB FONDO DE INVERSIÓN CERRADO INMOBILIARIO II		56,246,396
FONDO DE INVERSIÓN CERRADO RENTA INMOBILIARIA DÓLARES POPULAR		52,550,666
JMMB FONDO DE INVERSIÓN CERRADO INMOBILIARIO		27,473,684
JMMB FIC DE DESARROLLO DE SOCIEDADES DE ENERGIA SOSTENIBLE		25,153,337
FIC INMOBILIARIO BHD FONDOS I		10,046,463
FIC DE DESARROLLO BHD FONDOS I		8,068,051
Total	46,280,726,621	924,304,368

Valores de fideicomisos RV en circulación

Emisiones expresadas en DOP
Al 31 de agosto de 2022



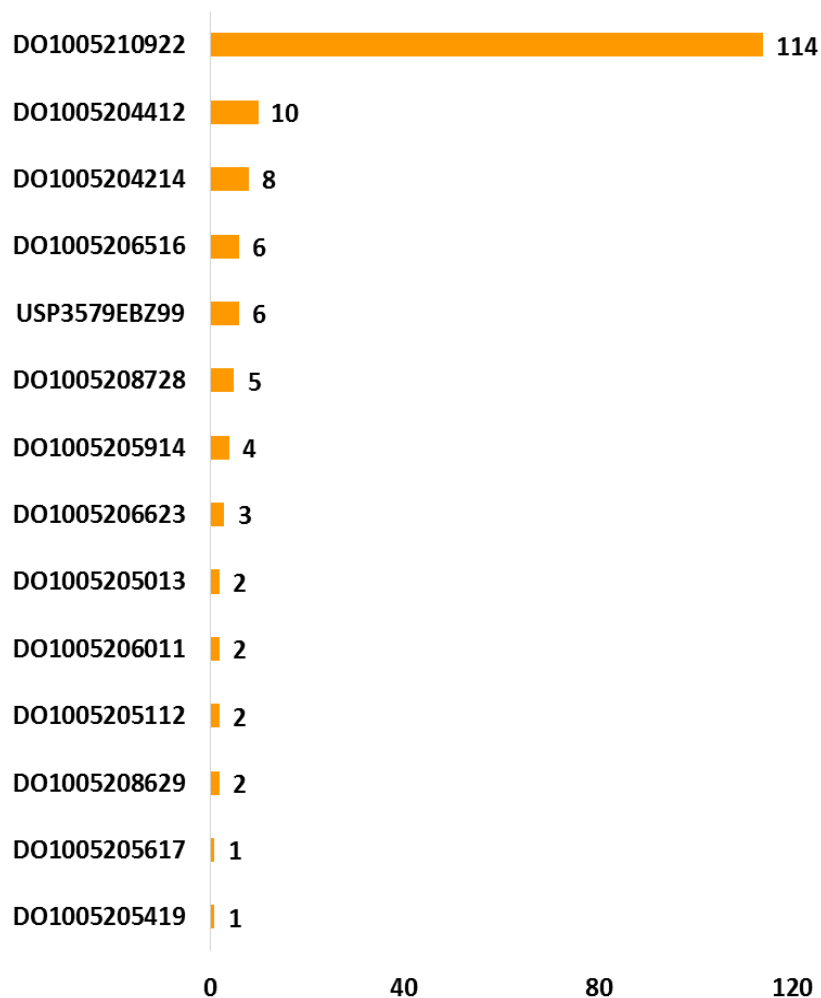
En el mes de agosto del año 2022 no se colocaron valores de fideicomisos representativos de renta variable. En el cuadro que se presenta a continuación se muestra el monto total de valores de fideicomisos representativos de renta variable que se encuentra en circulación:

Circulación de valores de fideicomisos de renta variable: Al 31 de agosto de 2022

Emisor	DOP	USD
FIDEICOMISO DE OP DE VALORES ACCIONARIOS RICA 03 FU	9,353,515,075	
FIDEICOMISO DE OP DE VALORES INMOBILIARIO FPM NO 02 FP		16,300,000
FIDEICOMISO DE OP DE VALORES FIDUCIARIOS G PATIO 01 FU		14,319,444
FIDEICOMISO DE OP DE VALORES INMOBILIARIO MÁLAGA NO. 01 FP		8,000,000
Total	9,353,515,075	38,619,444

4. Programa Creadores del Mercado (Market Makers).

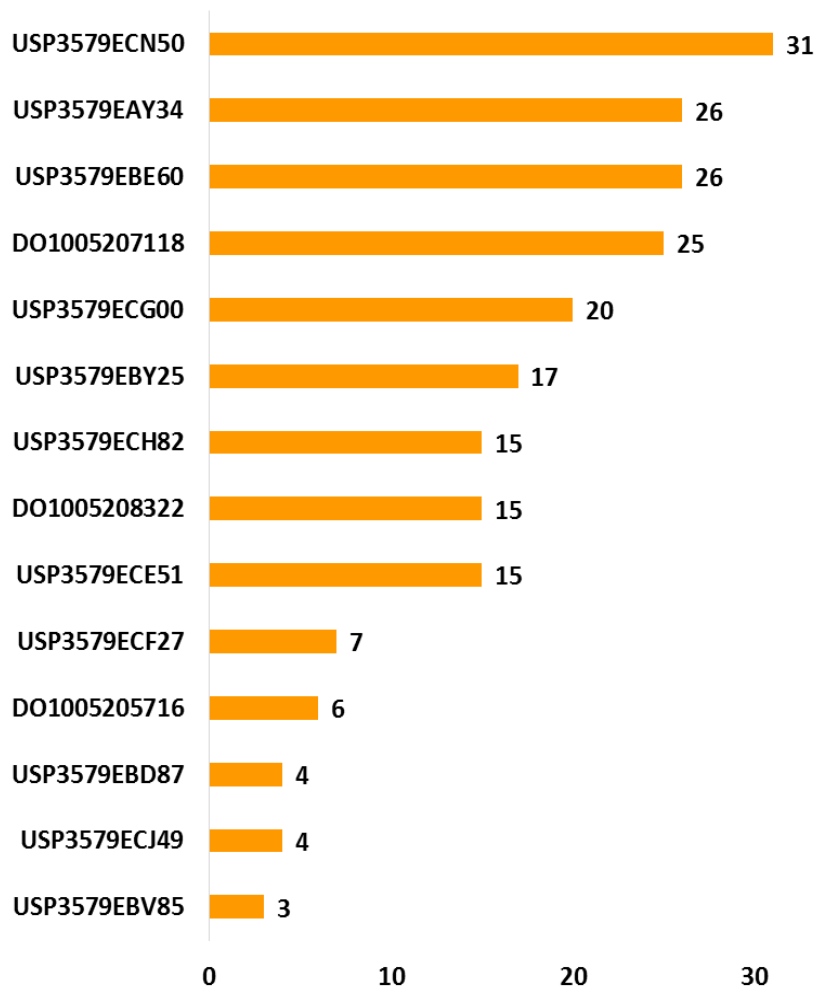
Programa Creadores del Mercado
Cantidad de liquidaciones por emisión (DOP)
Agosto de 2022



Liquidaciones en PCM: Agosto de 2022 (DOP)

Emisor/ISIN	Cantidad Valor Nominal DOP	Valor Liquidado DOP
Min. Hacienda	39,573,900,000	42,409,493,886
DO1005210922	26,352,500,000	27,535,676,382
DO1005204412	4,186,000,000	4,908,817,724
DO1005206516	3,294,800,000	3,658,681,293
DO1005204214	2,040,900,000	2,292,839,290
DO1005208728	1,398,400,000	1,463,018,567
USP3579EBZ99	601,800,000	624,476,611
DO1005205419	500,000,000	594,890,096
DO1005208629	400,000,000	433,553,408
DO1005205013	268,000,000	311,919,316
DO1005205112	251,100,000	289,964,760
DO1005205914	211,500,000	223,512,781
DO1005206623	30,000,000	30,343,551
DO1005205617	27,000,000	28,612,730
DO1005206011	11,900,000	13,187,378

Programa Creadores del Mercado
Cantidad de liquidaciones por emisión (USD)
Agosto de 2022

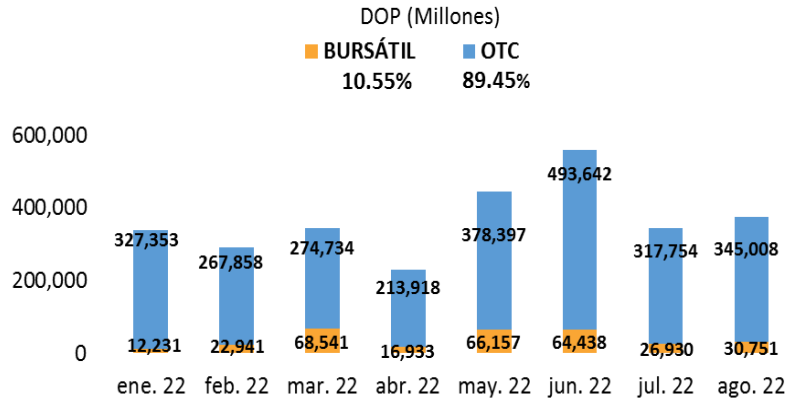


Liquidaciones en PCM: Agosto de 2022 (USD)

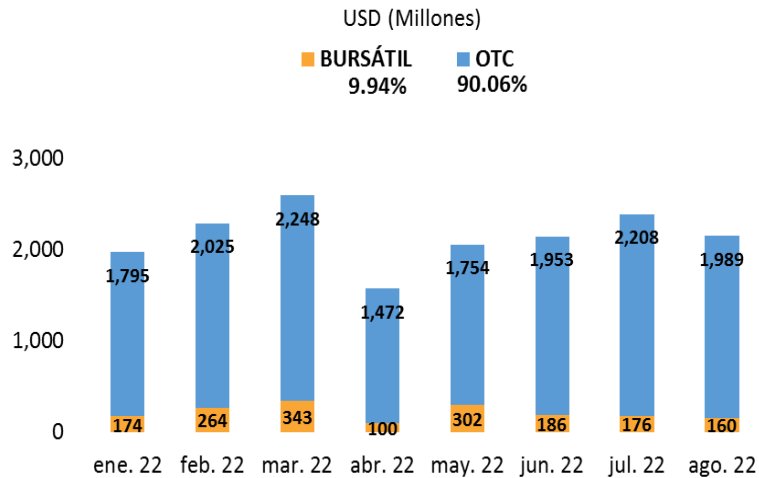
Emisor/ISIN	Cantidad Valor Nominal USD	Valor Liquidado USD
Min. Hacienda	538,526,000	539,275,703
DO1005207118	91,192,000	109,202,267
USP3579EAY34	67,006,000	66,923,639
USP3579EBE60	67,997,000	63,138,461
DO1005208322	35,256,000	47,200,125
USP3579EBY25	43,428,000	39,021,999
USP3579ECE51	44,638,000	38,556,955
USP3579ECN50	40,062,000	38,215,749
USP3579ECH82	44,922,000	37,919,112
DO1005205716	26,300,000	30,688,937
USP3579ECG00	31,760,000	25,991,173
USP3579ECF27	25,497,000	22,187,603
USP3579EBD87	12,100,000	12,690,488
USP3579ECJ49	7,066,000	6,241,279
USP3579EBV85	1,302,000	1,297,915

5. Liquidaciones en el mercado de valores dominicano.

Volumen liquidado mensual (Enero-agosto de 2022)



Volumen liquidado mensual (Enero-agosto de 2022)



Liquidaciones en mercado de valores dominicano: 2022

	DOP (Millones)	Variación % DOP	USD (Millones)	Variación % USD
Agosto 2022:	375,758	33%	2,149	-6%
Acumulado 2022:	2,927,585	25%	17,147	2%
Mercado Primario	486,497	24%	191	44%
Colocación RF	478,739	23%	100	-
Colocación RV	7,758	199%	91	-31%
Mercado Secundario	2,441,088	25%	16,956	1%
Contado RF	1,385,070	8%	7,625	-23%
Contado RV	4,954	99%	367	54%
Venta Forward RF	173,141	70%	1,149	5%
Venta Forward RV	-	-	1	-66%
Operaciones Estructuradas RF	358,501	71%	3,861	39%
Préstamos de Valores RF	334,176	59%	3,940	45%
Préstamos de Valores RV	473	-	14	-
Reporto a Plazo BCRD RF	184,772	21%	-	-

Notas: Variaciones % expresadas sobre igual periodo en año anterior.

Fuentes: SIMV y Sistema Cevaldom

6. Custodia en el mercado de valores dominicano.

Custodia estandarizada en CEVALDOM: Al 31 de agosto de 2022

Emisor	DOP (Millones)	USD (Millones)
BANCO CENTRAL DE LA REPÚBLICA DOMINICANA	906,035	
MINISTERIO DE HACIENDA	636,482	6,392
FIDEICOMISO RD VIAL	24,683	
BANCO DE RESERVAS DE LA REPÚBLICA DOMINICANA	20,000	4
BANCO POPULAR DOMINICANO	20,000	
BANCO MÚLTIPLE BHD	13,000	
ASOCIACIÓN POPULAR AHORROS Y PRÉSTAMOS	10,700	
FIDEICOMISO DE OP DE VALORES ACCIONARIOS RICA 03 FU	9,354	
FIC LIBRE PARA EL DESARROLLO DE INFRAESTRUCTURAS DOMINICANAS I	9,323	
FONDO CERRADO DE DESARROLLO DE SOCIEDADES PIONEER	8,363	
FIC DE DESARROLLO DE SOCIEDADES PIONEER II	6,488	
GULFSTREAM PETROLEUM DOMINICANA, S. DE R.L.	5,025	
CONSORCIO MINERO DOMINICANO, S.A.	3,952	
INGENIERIA ESTRELLA, S. A.	3,588	
FONDO CERRADO DE DESARROLLO DE SOCIEDADES POPULAR	3,244	
PARALLAX VALORES PUESTO DE BOLSA, S.A.	3,100	
ASOCIACIÓN CIBAO DE AHORROS Y PRÉSTAMOS	3,000	
FC DE DESARROLLO DE SOC. ADVANCED OPORTUNIDADES DE INVERSIÓN	2,767	
ACERO ESTRELLA, S.A.	2,576	
FONDO DE INVERSIÓN CERRADO PIONEER INMOBILIARIO II	2,418	
BANCO SANTA CRUZ	2,250	
ALPHA SOCIEDAD DE VALORES, S. A.	2,200	
UC UNITED CAPITAL PUESTO DE BOLSA, S. A.	2,000	
FIC INMOBILIARIO RESERVAS I	1,925	

Custodia estandarizada en CEVALDOM: Al 31 de agosto de 2022

Emisor	DOP (Millones)	USD (Millones)
FIC DE DESARROLLO DE VIVIENDAS EN LA REPÚBLICA DOMINICANA I	1,584	
FONDO DE INVERSIÓN CERRADO RENTA FIJA CAPITALIZABLE POPULAR	1,441	
FONDO DE INVERSIÓN CERRADO DE RENTA FIJA GAM	1,440	
FIC DE DESARROLLO ADVANCED OPORTUNIDADES II	1,391	
FONDO DE INVERSIÓN CERRADO RENTA FIJA PAGO RECURRENTE POPULAR	1,325	
BANCO MÚLTIPLE PROMÉRICA DE LA REP. DOM.	1,100	
BANESCO BANCO MÚLTIPLE, S.A.	1,000	
ASOCIACIÓN LA NACIONAL DE AHORROS Y PRÉSTAMOS	1,000	
FONDO CERRADO DE INVERSIÓN INMOBILIARIA PIONEER	949	
FC DE DESARROLLO DE SOCIEDADES CON IMPACTO SOCIAL PIONEER	878	
FONDO DE INVERSIÓN CERRADO RENTA FIJA GAM UNITED CAPITAL	868	
TIDOM PESOS TDH 1	779	
FONDO DE INVERSIÓN CERRADO PIONEER UNITED RENTA FIJA	764	
BANCO MULTIPLE CARIBE INTERNACIONAL	730	
FONDO DE INVERSIÓN CERRADO DESARROLLO EXCEL I	590	
FIC RENTA INMOBILIARIA PESOS POPULAR	524	
CORPORACIÓN INTERAMERICANA DE INVERSIONES	500	
BANCO DE AHORRO Y CRÉDITO FONDESA	300	
DOMINICAN POWER PARTNERS		260
FIDEICOMISO DE OP DE VALORES INMOBILIARIOS BONA CAPITAL NO. 03 FP	250	
FONDO CERRADO DE DESARROLLO DE SOCIEDADES GAM ENERGIA		221
FONDO DE INVERSIÓN CERRADO INMOBILIARIO EXCEL II		128
FONDO CERRADO DE DESARROLLO DE SOCIEDADES GAM II		121
FONDO DE INVERSIÓN CERRADO INMOBILIARIO UNIVERSAL I		111

Custodia estandarizada en CEVALDOM: Al 31 de agosto de 2022

Emisor	DOP (Millones)	USD (Millones)
FONDO DE INVERSIÓN CERRADO INMOBILIARIO GAM I		108
EMPRESA GENERADORA DE ELECTRICIDAD ITABO, S.A.		100
CONSORCIO ENERGÉTICO PUNTA CANA-MACAO, S.A.		100
EDEESTE, S.A.		96
EDENORTE DOMINICANA, S.A.		79
FONDO DE INVERSIÓN CERRADO INMOBILIARIO EXCEL I		56
JMMB FONDO DE INVERSIÓN CERRADO INMOBILIARIO II		56
FIDEICOMISO DE OP DE VALORES LARIMAR I NO 04 FP		56
FONDO DE INVERSIÓN CERRADO RENTA INMOBILIARIA DÓLARES POPULAR		53
EDESUR DOMINICANA, S.A.		52
JMMB FONDO DE INVERSIÓN CERRADO INMOBILIARIO		27
CORPORACION FINANCIERA INTERNACIONAL (IFC)	26	
JMMB FIC DE DESARROLLO DE SOCIEDADES DE ENERGIA SOSTENIBLE		25
FIDEICOMISO DE OP DE VALORES INMOBILIARIO FPM NO 02 FP		16
FIDEICOMISO DE OP DE VALORES FIDUCIARIOS G PATIO 01 FU		14
FIC INMOBILIARIO BHD FONDOS I		10
CONSORCIO REMIX, S.A.		10
PROETP DESIGNATED ACTIVITY COMPANY		10
FIC DE DESARROLLO BHD FONDOS I		8
FIDEICOMISO DE OP DE VALORES INMOBILIARIO MÁLAGA NO. 01 FP		8
EMPRESA GENERADORA DE ELECTRICIDAD HAINA, S.A.		6
AEROPUERTOS DOMINICANOS SIGLO XXI		2
REPÚBLICA DE COSTA RICA		1
Total	1,719,909	8,130

Custodia estandarizada por tipo de persona

Al 31 de agosto de 2022

Tipo de Persona	DOP	USD
FISICA	130,103,127,138	1,041,560,284
JURIDICA	1,589,806,125,995	7,088,853,875
Total	1,719,909,253,133	8,130,414,159

Custodia estandarizada en CEVALDOM

Montos expresados en millones de DOP

Al 31 de agosto de 2022

