



# Reporte Mensual de Estadísticas del Mercado de Valores Dominicano

Sección de Estadísticas, Departamento de Análisis de Riesgos y Estudios Económicos

Febrero de 2023

## Contenido

### 1. Participantes del mercado de valores dominicano.

- Registro de nuevos participantes en el mercado de valores: Febrero de 2023.
- Tipo de participantes inscritos: Al cierre de febrero de 2023.
- Cantidad de cuentas y titulares registrados en CEVALDOM: Al cierre de febrero de 2023.

### 2. Mercado de renta fija.

- Colocación de renta fija aprobada por la SIMV: Febrero de 2023.
- Monto en circulación de emisiones de renta fija aprobada por la SIMV y otros valores inscritos en el RMV: Al cierre de febrero de 2023.
- Colocación de renta fija diferenciada: Febrero de 2023.
- Monto en circulación de emisiones de renta fija diferenciada: Al cierre de febrero de 2023.

### 3. Mercado de renta variable.

- Colocación de cuotas de participación de fondos cerrados de inversión: Febrero de 2023.
- Monto en circulación de cuotas de participación de fondos cerrados de inversión: Al cierre de febrero de 2023.
- Colocación de valores de fideicomiso de renta variable: Febrero de 2023.
- Monto en circulación de valores de fideicomiso de renta variable: Al cierre de febrero de 2023.

### 4. Programa Creadores del Mercado (Market Makers).

- Cantidad de liquidaciones por emisión en programa creadores del mercado: Febrero de 2023.
- Liquidaciones en programa creadores del mercado: Febrero de 2023.

### 5. Total de liquidaciones en el mercado de valores dominicano.

- Valor liquidado por mecanismo de negociación: 2023.
- Detalle de liquidaciones en mercado de valores: 2023.

### 6. Custodia en mercado de valores dominicano.

- Custodia estandarizada por tipo de persona: Al cierre de febrero de 2023.
- Total de custodia estandarizada en CEVALDOM: Al cierre de febrero de 2023.

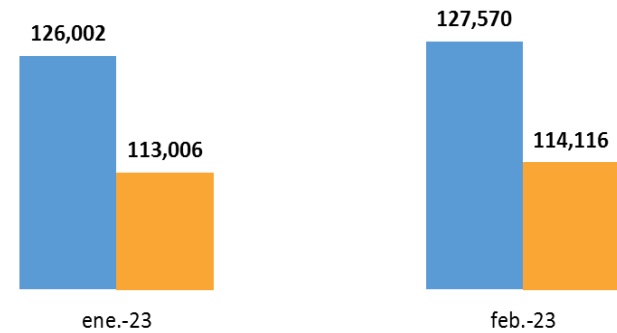
## 1. Participantes del mercado de valores dominicano.

### Registro de nuevos participantes en el mercado de valores: Feb. de 2023

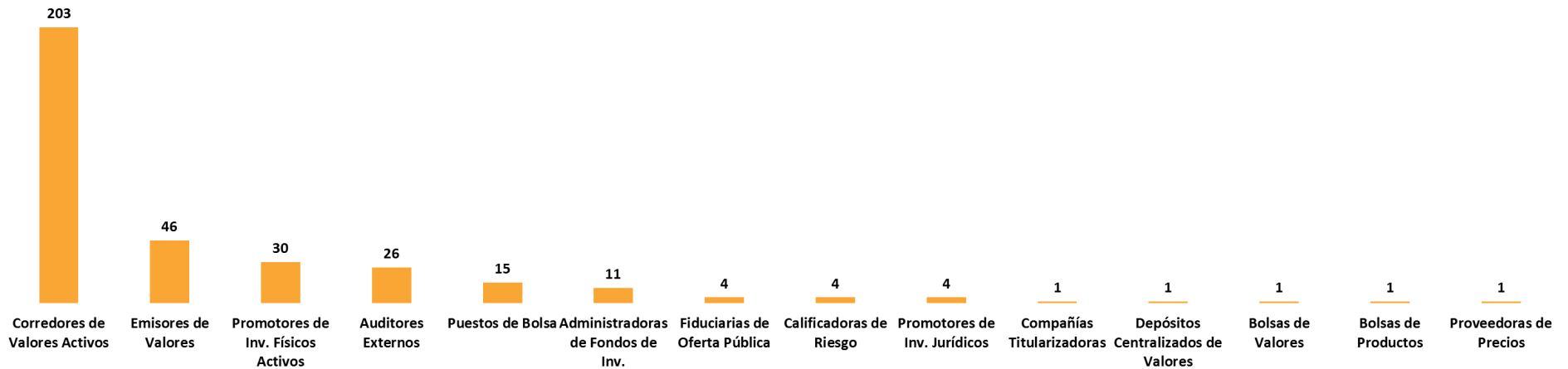
Tipo de Participante	Nombre	No. de Registro
1 Emisor de Valores	Capital Crédito e Inversiones CCI, S.A.	SIVEV-071
2 Corredor de Valores	Inscrito por CCI Puesto de Bolsa, S.A.	SIVCV-466

### Cantidad de cuentas y titulares registrados en CEVALDOM (Enero-febrero de 2023)

■ Cuentas ■ Titulares (RNT)



### Participantes inscritos en el RMV (Al 28 de febrero de 2023)



Fuentes: SIMV y Sistema Cevaldom

## 2. Mercado de renta fija.

### Colocación RF aprobada por la SIMV: Febrero de 2023

Emisor	Programa de emisión	Cantidad valor nominal en DOP	Cantidad valor nominal en USD
HAINA INVESTMENT CO., LTD.	SIVEM-164	-	5,000,000

### Circulación de emisiones RF aprobadas por la SIMV: Al 28 de febrero de 2023

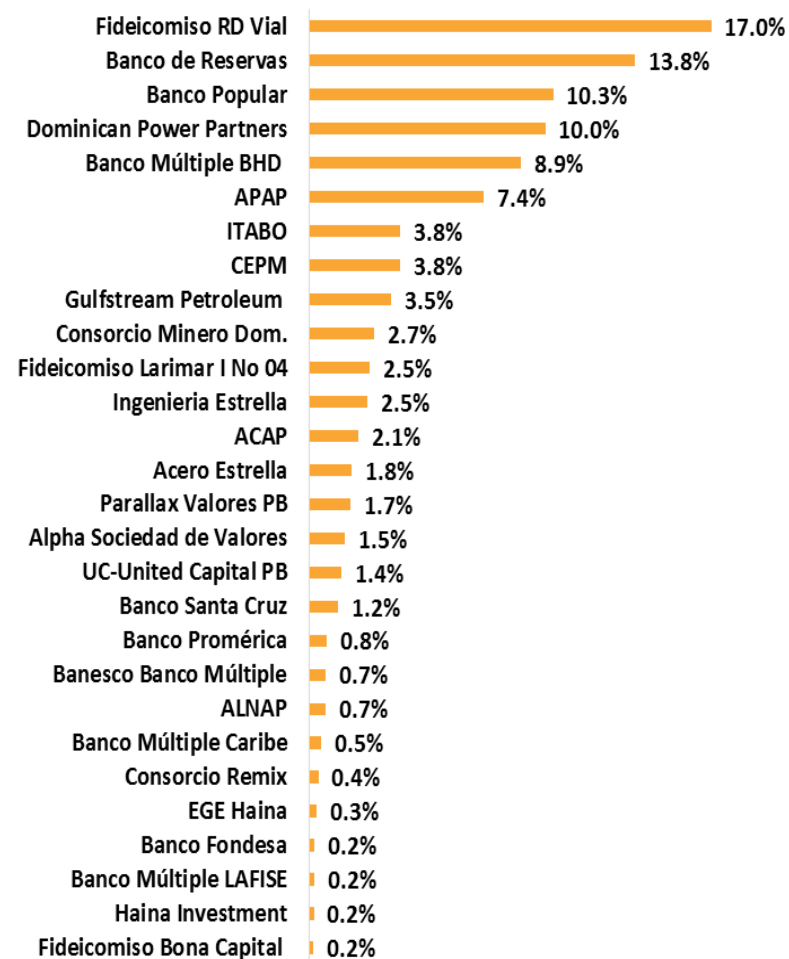
Emisor	DOP	USD
FIDEICOMISO RD VIAL	24,682,710,890	
BANCO DE RESERVAS DE LA REPÚBLICA DOMINICANA	20,000,000,000	
BANCO POPULAR DOMINICANO	15,000,000,000	
BANCO MÚLTIPLE BHD	13,000,000,000	
ASOC. POPULAR AHORROS Y PRÉSTAMOS	10,700,000,000	
GULFSTREAM PETROLEUM DOMINICANA, S. DE R.L.	5,025,310,000	
CONSORCIO MINERO DOMINICANO, S.A.	3,952,262,219	
INGENIERIA ESTRELLA, S. A.	3,587,611,600	
ASOC. CIBAO DE AHORROS Y PRÉSTAMOS	3,000,000,000	
ACERO ESTRELLA, S.A.	2,576,000,000	
PARALLAX VALORES PUESTO DE BOLSA, S.A.	2,500,000,000	
ALPHA SOCIEDAD DE VALORES, S. A.	2,200,000,000	
UC UNITED CAPITAL PUESTO DE BOLSA, S. A.	2,000,000,000	
BANCO SANTA CRUZ	1,750,000,000	
BANCO MÚLTIPLE PROMÉRICA DE LA REP. DOM.	1,100,000,000	
ASOC. LA NACIONAL DE AHORROS Y PRÉSTAMOS	1,000,000,000	
BANESCO BANCO MÚLTIPLE, S.A.	1,000,000,000	
BANCO MULTIPLE CARIBE INTERNACIONAL	730,000,000	
BANCO MÚLTIPLE LAFISE, S. A.	300,000,000	
BANCO DE AHORRO Y CRÉDITO FONDESA	300,000,000	
DOMINICAN POWER PARTNERS		260,000,000
FIDEICOMISO BONA CAPITAL NO. 03 FP	250,000,000	
EMPRESA GENERADORA DE ELECTRICIDAD ITABO, S.A.		100,000,000
CONSORCIO ENERGÉTICO PUNTA CANA-MACAO, S.A.		99,853,800
FIDEICOMISO DE OP DE VALORES LARIMAR I NO 04 FP		65,999,800
CONSORCIO REMIX, S.A.		10,000,000
EMPRESA GENERADORA DE ELECTRICIDAD HAINA, S.A.		8,590,000
HAINA INVESTMENT CO., LTD.		5,000,000
<b>Total</b>	<b>114,653,894,709</b>	<b>549,443,600</b>

Fuentes: SIMV y Sistema Cevaldom

### Emisiones RF aprobadas por la SIMV en circulación

Emisiones expresadas en DOP

Al 28 de febrero de 2023

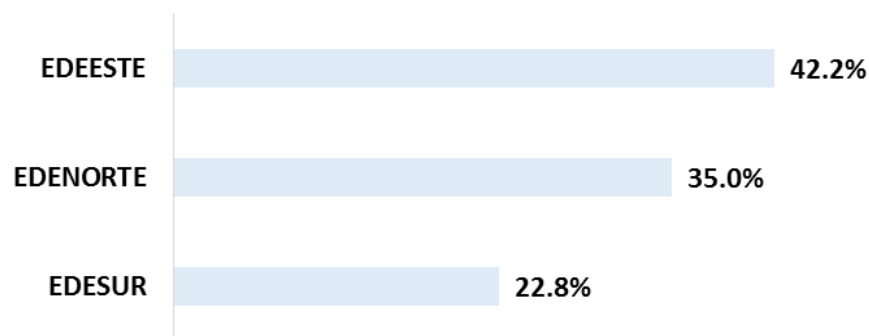


**Circulación de otros valores inscritos en el RMV: Al 28/02/2023**

<b>Emisor</b>	<b>DOP</b>	<b>USD</b>
EDEESTE, S.A.		70,896,942
EDENORTE DOMINICANA, S.A.		58,744,972
EDESUR DOMINICANA, S.A.		38,386,080
<b>Total</b>		<b>168,027,993</b>

**Otros valores inscritos en el RMV en circulación**

Emisiones expresadas en DOP  
Al 28 de febrero de 2023



Nota: Valores inscritos en el Registro del Mercado de Valores para fines de desmaterialización y negociación. La anotación en cuenta será efectuada a solicitud de cada acreedor al depósito centralizado de valores correspondiente, a través de un intermediario de valores autorizado.

En el mes de febrero de 2023 se colocaron valores diferenciados correspondientes a 7 emisiones del Banco Central de la República Dominicana y 1 emisión del Ministerio de Hacienda. El monto total de emisiones diferenciadas que se encuentra en circulación, en el mercado de valores dominicano, asciende a DOP 1,768,795 millones y USD6,685 millones.

#### Circulación de emisiones RF diferenciadas en RD: Al 28 de febrero de 2023

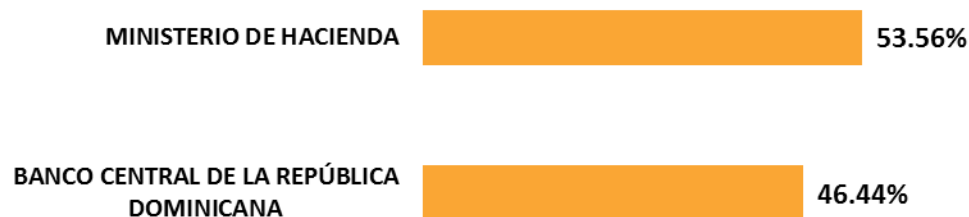
Emisor	DOP	USD
BANCO CENTRAL DE LA REPÚBLICA DOMINICANA	994,310,040,000	
MINISTERIO DE HACIENDA	774,485,300,000	6,684,689,334
<b>Total</b>	<b>1,768,795,340,000</b>	<b>6,684,689,334</b>

#### Colocación RF diferenciada en RD: Febrero de 2023

Emisor/ISIN	Cantidad de transacciones	Cantidad valor nominal en DOP
<b>Banco Central de RD</b>	<b>636</b>	<b>153,946,970,000</b>
DO1002226228	419	69,626,280,000
DO1002226525	13	55,037,040,000
DO1002225220	105	20,977,440,000
DO1002225329	37	7,738,360,000
DO1002225428	19	246,480,000
DO1002224827	25	212,470,000
DO1002224520	18	108,900,000
<b>Ministerio de Hacienda</b>	<b>46</b>	<b>30,000,000,000</b>
DO1005212019	46	30,000,000,000
<b>Total</b>	<b>682</b>	<b>183,946,970,000</b>

#### Emisiones RF diferenciadas en circulación

Emisiones expresadas en DOP  
Al 28 de febrero de 2023



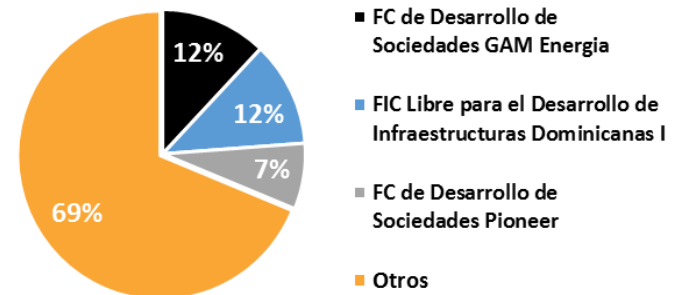
### 3. Mercado de renta variable.

#### Colocación de cuotas de fondos cerrados: Febrero de 2023

Fondo de inversión	Cantidad de cuotas en DOP	Monto transado en DOP
FIC DE DESARROLLO DE VIVIENDAS EN LA REP. DOM. I	2,810	290,022,887
FIC INMOBILIARIO RESERVAS I	132,359	1,435,287,373
<b>Total</b>	<b>135,169</b>	<b>1,725,310,259</b>

#### Fondos cerrados de inversión en circulación

Emisiones expresadas en DOP  
Al 28 de febrero de 2023



#### Colocación de cuotas de fondos cerrados: Febrero de 2023

Fondo de inversión	Cantidad de cuotas en USD	Monto transado en USD
FONDO CERRADO DE SOCIEDADES GAM ENERGIA	4,804	7,048,504

**Circulación de cuotas de participación de fondos cerrados de inversión: Al 28 de febrero de 2023**

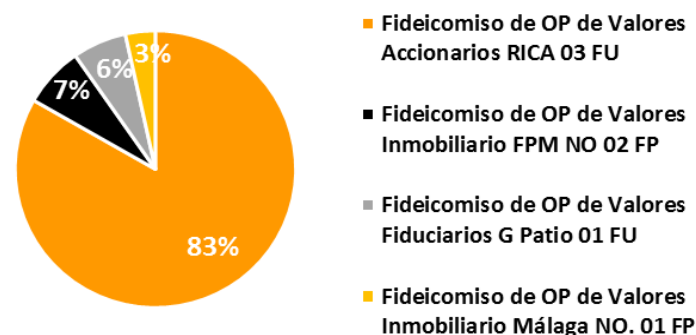
Emisor	DOP	USD
FIC LIBRE PARA EL DESARROLLO DE INFRAESTRUCTURAS DOMINICANAS I	13,667,681,533	
FONDO CERRADO DE DESARROLLO DE SOCIEDADES PIONEER	8,569,105,268	
FIC DE DESARROLLO DE SOCIEDADES PIONEER II	6,547,307,840	
FIC DE DESARROLLO ADVANCED OPORTUNIDADES II	4,775,384,278	
FIC INMOBILIARIO RESERVAS I	4,416,903,355	
FONDO DE INVERSIÓN CERRADO PIONEER INMOBILIARIO II	3,670,317,281	
FONDO CERRADO DE DESARROLLO DE SOCIEDADES POPULAR	3,371,950,865	
FC DE DESARROLLO DE SOC. ADVANCED OPORTUNIDADES DE INVERSIÓN	2,845,435,483	
FONDO DE INVERSIÓN CERRADO DESARROLLO RESERVA I	2,000,000,000	
FIC DE DESARROLLO DE VIVIENDAS EN LA REPÚBLICA DOMINICANA I	1,891,353,103	
FONDO DE INVERSIÓN CERRADO DE RENTA FIJA GAM	1,543,119,859	
FONDO DE INVERSIÓN CERRADO RENTA FIJA CAPITALIZABLE POPULAR	1,485,039,476	
FONDO DE INVERSIÓN CERRADO RENTA FIJA PAGO RECURRENTE POPULAR	1,332,559,138	
FONDO DE INVERSIÓN CERRADO RENTA FIJA GAM UNITED CAPITAL	917,359,775	
FC DE DESARROLLO DE SOCIEDADES CON IMPACTO SOCIAL PIONEER	903,509,085	
FONDO DE INVERSIÓN CERRADO PIONEER UNITED RENTA FIJA	817,938,545	
FONDO DE INVERSIÓN CERRADO DESARROLLO EXCEL I	613,618,354	
FIC RENTA INMOBILIARIA PESOS POPULAR	533,464,817	
FONDO CERRADO DE DESARROLLO DE SOCIEDADES GAM ENERGIA		250,323,736
FONDO DE INVERSIÓN CERRADO INMOBILIARIO EXCEL II		141,243,304
FONDO CERRADO DE DESARROLLO DE SOCIEDADES GAM II		127,317,602
FONDO DE INVERSIÓN CERRADO INMOBILIARIO UNIVERSAL I		117,399,254
FONDO DE INVERSIÓN CERRADO INMOBILIARIO GAM I		112,561,385
FONDO DE INVERSIÓN CERRADO INMOBILIARIO EXCEL I		57,941,240
JMMB FONDO DE INVERSIÓN CERRADO INMOBILIARIO II		57,336,098
FONDO DE INVERSIÓN CERRADO RENTA INMOBILIARIA DÓLARES POPULAR		53,649,683
JMMB FONDO DE INVERSIÓN CERRADO INMOBILIARIO		27,898,665
JMMB FIC DE DESARROLLO DE SOCIEDADES DE ENERGIA SOSTENIBLE		25,693,753
FIC INMOBILIARIO BHD FONDOS I		21,041,905
FIC DE DESARROLLO BHD FONDOS I		11,269,101
FONDO DE INVERSIÓN CERRADO INMOBILIARIO ADVANCED I		2,295,230
<b>Total</b>	<b>59,902,048,055</b>	<b>1,005,970,957</b>



### Valores de fideicomisos RV en circulación

Emisiones expresadas en DOP

Al 28 de febrero de 2023



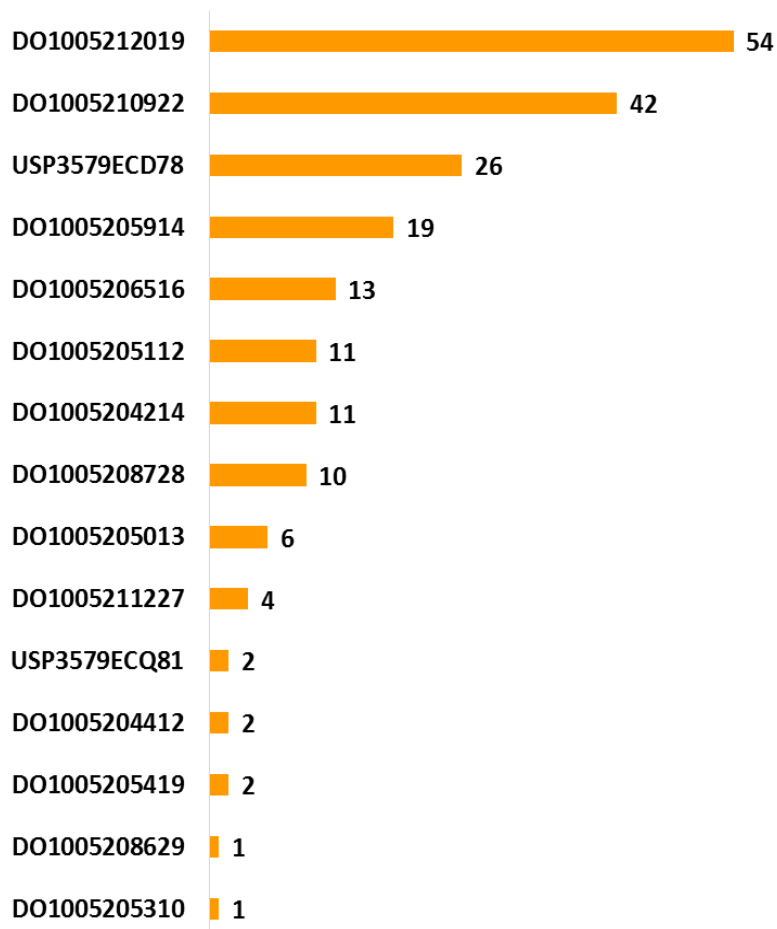
En el mes de febrero del año 2023 no se colocaron valores de fideicomisos representativos de renta variable. En el cuadro que se presenta a continuación se muestra el monto total de valores de fideicomisos representativos de renta variable que se encuentra en circulación:

### Circulación de valores de fideicomisos de renta variable: Al 28 de febrero de 2023

Emisor	DOP	USD
FIDEICOMISO DE OP DE VALORES ACCIONARIOS RICA 03 FU	10,742,982,160	
FIDEICOMISO DE OP DE VALORES INMOBILIARIO FPM NO 02 FP		16,300,000
FIDEICOMISO DE OP DE VALORES FIDUCIARIOS G PATIO 01 FU		14,411,667
FIDEICOMISO DE OP DE VALORES INMOBILIARIO MÁLAGA NO. 01 FP		8,000,000
<b>Total</b>	<b>10,742,982,160</b>	<b>38,711,667</b>

#### 4. Programa Creadores del Mercado (Market Makers).

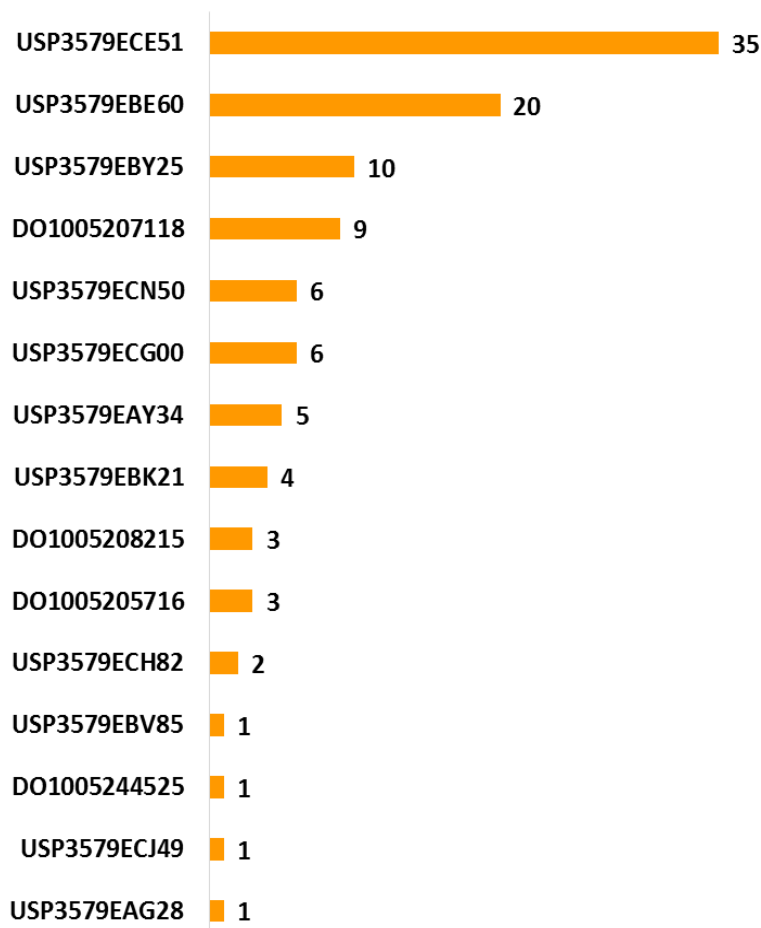
**Programa Creadores del Mercado**  
Cantidad de liquidaciones por emisión (DOP)  
Febrero de 2023



**Liquidaciones en PCM: Febrero de 2023 (DOP)**

Emisor/ISIN	Cantidad valor nominal en DOP	Valor liquidado en DOP
<b>Min. Hacienda</b>	<b>129,392,000,000</b>	<b>140,883,389,694</b>
DO1005205914	43,681,900,000	45,699,832,033
DO1005212019	37,924,900,000	44,808,167,005
DO1005210922	25,557,200,000	27,630,375,358
DO1005206516	5,869,300,000	6,947,497,528
USP3579ECD78	6,694,300,000	6,703,538,726
DO1005208728	6,771,200,000	5,983,737,228
DO1005204214	1,020,200,000	1,091,450,976
DO1005205112	702,800,000	786,132,524
DO1005205419	405,800,000	403,654,263
DO1005211227	318,000,000	341,772,927
DO1005205013	168,400,000	196,261,932
DO1005204412	100,000,000	123,564,047
DO1005208629	134,000,000	117,368,748
USP3579ECQ81	34,000,000	39,375,127
DO1005205310	10,000,000	10,661,273

**Programa Creadores del Mercado**  
Cantidad de liquidaciones por emisión (USD)  
Febrero de 2023

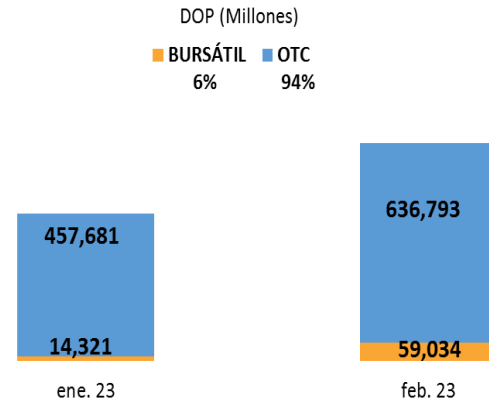


**Liquidaciones en PCM: Febrero de 2023 (USD)**

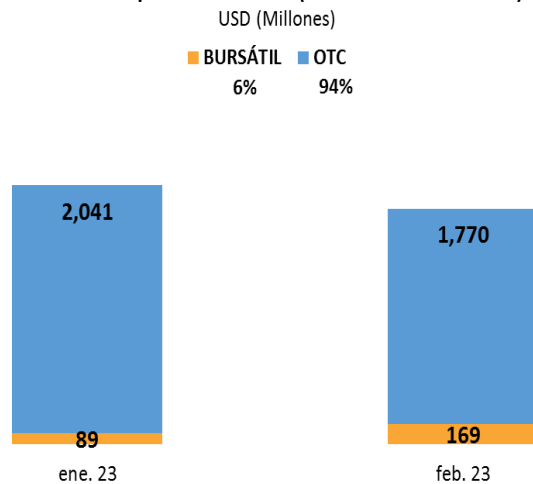
Emisor/ISIN	Cantidad valor nominal en USD	Valor liquidado en USD
<b>Min. Hacienda</b>	<b>340,113,000</b>	<b>314,258,046</b>
USP3579ECE51	136,443,000	115,797,286
USP3579EBE60	102,309,000	92,322,050
DO1005207118	26,192,000	30,421,615
DO1005208215	13,410,000	15,292,275
USP3579EBK21	10,366,000	11,497,973
USP3579EBY25	12,803,000	10,912,265
USP3579EBV85	9,500,000	10,588,901
USP3579ECG00	11,255,000	8,583,780
DO1005205716	6,038,000	6,935,175
USP3579ECN50	4,193,000	4,054,310
USP3579EAG28	3,022,000	3,491,890
USP3579EAY34	2,449,000	2,483,855
USP3579ECH82	1,225,000	1,070,320
USP3579ECJ49	600,000	496,142
DO1005244525	308,000	310,208

## 5. Liquidaciones en el mercado de valores dominicano.

Volumen liquidado mensual (Enero-febrero de 2023)



Volumen liquidado mensual (Enero-febrero de 2023)



Liquidaciones en mercado de valores dominicano: 2023

	DOP (Millones)	Variación % DOP	USD (Millones)	Variación % USD
<b>Febrero 2023:</b>	<b>695,826</b>	<b>139%</b>	<b>1,939</b>	<b>-15%</b>
<b>Acumulado 2023:</b>	<b>1,167,829</b>	<b>85%</b>	<b>4,069</b>	<b>-4%</b>
<b>Mercado Primario</b>	<b>316,012</b>	<b>70%</b>	<b>5</b>	<b>-95%</b>
Colocación RF	312,287	69%	5	-95%
Colocación RV	3,725	269%	-	-100%
<b>Mercado Secundario</b>	<b>851,817</b>	<b>92%</b>	<b>4,064</b>	<b>-2%</b>
Contado RF	590,215	145%	1,517	-22%
Contado RV	2,699	560%	84	35%
Venta Forward RF	41,135	1%	159	-55%
Venta Forward RV	-	-	-	-
Operaciones Estructuradas RF	103,764	27%	1,058	20%
Préstamos de Valores RF	102,970	31%	1,160	27%
Préstamos de Valores RV	-	-	87	-
Reporto a Plazo BCRD RF	11,033	345%	-	-

**Notas:** Variaciones % expresadas sobre igual periodo en año anterior.

**Fuentes:** SIMV y Sistema Cevaldom

## 6. Custodia en el mercado de valores dominicano.

### Custodia estandarizada en CEVALDOM: Al 28 de febrero de 2023

Emisor	DOP (Millones)	USD (Millones)
BANCO CENTRAL DE LA REPÚBLICA DOMINICANA	994,310	
MINISTERIO DE HACIENDA	774,485	6,685
FIDEICOMISO RD VIAL	24,683	
BANCO DE RESERVAS DE LA REPÚBLICA DOMINICANA	20,000	
BANCO POPULAR DOMINICANO	15,000	
FIC LIBRE PARA EL DESARROLLO DE INFRAESTRUCTURAS DOMINICANAS I	13,668	
BANCO MÚLTIPLE BHD	13,000	
FIDEICOMISO DE OP DE VALORES ACCIONARIOS RICA 03 FU	10,743	
ASOCIACIÓN POPULAR AHORROS Y PRÉSTAMOS	10,700	
FONDO CERRADO DE DESARROLLO DE SOCIEDADES PIONEER	8,569	
FIC DE DESARROLLO DE SOCIEDADES PIONEER II	6,547	
GULFSTREAM PETROLEUM DOMINICANA, S. DE R.L.	5,025	
FIC DE DESARROLLO ADVANCED OPORTUNIDADES II	4,775	
FIC INMOBILIARIO RESERVAS I	4,417	
CONSORCIO MINERO DOMINICANO, S.A.	3,952	
FONDO DE INVERSIÓN CERRADO PIONEER INMOBILIARIO II	3,670	
INGENIERIA ESTRELLA, S. A.	3,588	
FONDO CERRADO DE DESARROLLO DE SOCIEDADES POPULAR	3,372	
ASOCIACIÓN CIBAO DE AHORROS Y PRÉSTAMOS	3,000	
FC DE DESARROLLO DE SOC. ADVANCED OPORTUNIDADES DE INVERSIÓN	2,845	
ACERO ESTRELLA, S.A.	2,576	
PARALLAX VALORES PUESTO DE BOLSA, S.A.	2,500	
ALPHA SOCIEDAD DE VALORES, S. A.	2,200	
FONDO DE INVERSIÓN CERRADO DESARROLLO RESERVA I	2,000	
UC UNITED CAPITAL PUESTO DE BOLSA, S. A.	2,000	
FIC DE DESARROLLO DE VIVIENDAS EN LA REPÚBLICA DOMINICANA I	1,891	

**Custodia estandarizada en CEVALDOM: Al 28 de febrero de 2023**

<b>Emisor</b>	<b>DOP (Millones)</b>	<b>USD (Millones)</b>
BANCO SANTA CRUZ	1,750	
FONDO DE INVERSIÓN CERRADO DE RENTA FIJA GAM	1,543	
FONDO DE INVERSIÓN CERRADO RENTA FIJA CAPITALIZABLE POPULAR	1,485	
FONDO DE INVERSIÓN CERRADO RENTA FIJA PAGO RECURRENTE POPULAR	1,333	
BANCO MÚLTIPLE PROMÉRICA DE LA REP. DOM.	1,100	
ASOCIACIÓN LA NACIONAL DE AHORROS Y PRÉSTAMOS	1,000	
BANESCO BANCO MÚLTIPLE, S.A.	1,000	
FONDO DE INVERSIÓN CERRADO RENTA FIJA GAM UNITED CAPITAL	917	
FC DE DESARROLLO DE SOCIEDADES CON IMPACTO SOCIAL PIONEER	904	
FONDO DE INVERSIÓN CERRADO PIONEER UNITED RENTA FIJA	818	
BANCO MULTIPLE CARIBE INTERNACIONAL	730	
FONDO DE INVERSIÓN CERRADO DESARROLLO EXCEL I	614	
FIC RENTA INMOBILIARIA PESOS POPULAR	533	
BANCO MÚLTIPLE LAFISE, S. A.	300	
BANCO DE AHORRO Y CRÉDITO FONDESA	300	
DOMINICAN POWER PARTNERS		260
FONDO CERRADO DE DESARROLLO DE SOCIEDADES GAM ENERGIA		250
FIDEICOMISO DE OP DE VALORES INMOBILIARIOS BONA CAPITAL NO. 03 FP	250	
FONDO DE INVERSIÓN CERRADO INMOBILIARIO EXCEL II		141
FONDO CERRADO DE DESARROLLO DE SOCIEDADES GAM II		127
FONDO DE INVERSIÓN CERRADO INMOBILIARIO UNIVERSAL I		117
FONDO DE INVERSIÓN CERRADO INMOBILIARIO GAM I		113
EMPRESA GENERADORA DE ELECTRICIDAD ITABO, S.A.		100
CONSORCIO ENERGÉTICO PUNTA CANA-MACAO, S.A.		100
EDEESTE, S.A.		71
FIDEICOMISO DE OP DE VALORES LARIMAR I NO 04 FP		66

**Custodia estandarizada en CEVALDOM: Al 28 de febrero de 2023**

<b>Emisor</b>	<b>DOP (Millones)</b>	<b>USD (Millones)</b>
EDENORTE DOMINICANA, S.A.		59
FONDO DE INVERSIÓN CERRADO INMOBILIARIO EXCEL I		58
JMMB FONDO DE INVERSIÓN CERRADO INMOBILIARIO II		57
FONDO DE INVERSIÓN CERRADO RENTA INMOBILIARIA DÓLARES POPULAR		54
EDESUR DOMINICANA, S.A.		38
JMMB FONDO DE INVERSIÓN CERRADO INMOBILIARIO		28
JMMB FIC DE DESARROLLO DE SOCIEDADES DE ENERGIA SOSTENIBLE		26
FIC INMOBILIARIO BHD FONDOS I		21
PROETP DESIGNATED ACTIVITY COMPANY		16
FIDEICOMISO DE OP DE VALORES INMOBILIARIO FPM NO 02 FP		16
FIDEICOMISO DE OP DE VALORES FIDUCIARIOS G PATIO 01 FU		14
FIC DE DESARROLLO BHD FONDOS I		11
CONSORCIO REMIX, S.A.		10
EMPRESA GENERADORA DE ELECTRICIDAD HAINA, S.A.		9
FIDEICOMISO DE OP DE VALORES INMOBILIARIO MÁLAGA NO. 01 FP		8
AEROPUERTOS DOMINICANOS SIGLO XXI		5
HAINA INVESTMENT CO., LTD.		5
FONDO DE INVERSIÓN CERRADO INMOBILIARIO ADVANCED I		2
MINISTRY OF FINANCE OF UKRAINE		2
AES ANDRES B.V		1
PROMÉRICA FINANCIAL CORPORATION		1
REPÚBLICA DE COSTA RICA		0
FRIGORIFICO CONCEPCION SA		0
<b>Total</b>	<b>1,954,094</b>	<b>8,473</b>

### Custodia estandarizada por tipo de persona

Al 28 de febrero de 2023

Tipo de Persona	DOP	USD
FISICA	147,632,672,993	1,173,843,769
JURIDICA	1,806,461,591,932	7,299,296,782
<b>Total</b>	<b>1,954,094,264,925</b>	<b>8,473,140,551</b>

### Custodia estandarizada en CEVALDOM

Montos expresados en millones de DOP

Al 28 de febrero de 2023

