



Reporte Mensual de Estadísticas del Mercado de Valores Dominicano

Sección de Estadísticas, Departamento de Análisis de Riesgos y Estudios Económicos

Diciembre de 2023

Contenido

1. Participantes del mercado de valores dominicano.

Registro de nuevos participantes en el mercado de valores: Diciembre de 2023.

Tipo de participantes inscritos: Al cierre de diciembre de 2023.

Cantidad de cuentas y titulares registrados en CEVALDOM: Al cierre de diciembre de 2022 y 2023.

2. Mercado de renta fija.

Colocación de renta fija aprobada por la SIMV: Diciembre de 2023.

Monto en circulación de emisiones de renta fija aprobada por la SIMV y otros valores inscritos en el RMV: Al cierre de diciembre de 2023.

Colocación de renta fija diferenciada: Diciembre de 2023.

Monto en circulación de emisiones de renta fija diferenciada: Al cierre de diciembre de 2023.

3. Mercado de renta variable.

Colocación de cuotas de participación de fondos cerrados de inversión: Diciembre de 2023.

Monto en circulación de cuotas de participación de fondos cerrados de inversión: Al cierre de diciembre de 2023.

Colocación de valores de fideicomiso de renta variable: Diciembre de 2023.

Monto en circulación de valores de fideicomiso de renta variable: Al cierre de diciembre de 2023.

Colocación de acciones de oferta pública: Diciembre de 2023.

Cantidad de acciones circulantes de oferta pública: Al cierre de diciembre de 2023.

4. Programa Creadores del Mercado (Market Makers).

Cantidad de liquidaciones por emisión en programa creadores del mercado: Diciembre de 2023.

Liquidaciones en programa creadores del mercado: Diciembre de 2023.

5. Total de liquidaciones en el mercado de valores dominicano.

Valor liquidado por mecanismo de negociación: 2023.

Detalle de liquidaciones en mercado de valores: 2023.

6. Custodia en mercado de valores dominicano.

Custodia de oferta pública por tipo de persona: Al cierre de diciembre de 2023.

Total de custodia de oferta pública en CEVALDOM: Al cierre de diciembre de 2023.

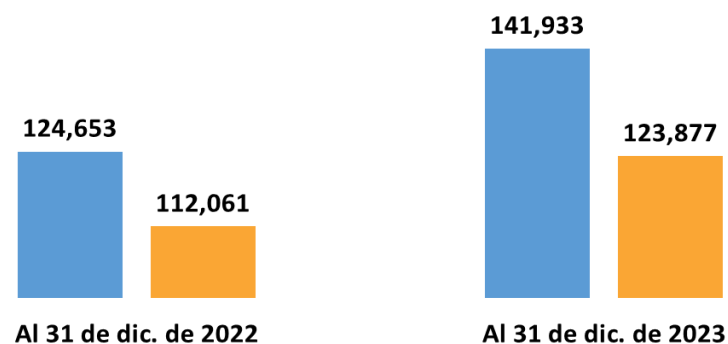
1. Participantes del mercado de valores dominicano.

Registro de nuevos participantes: Diciembre de 2023

Tipo de Participante	Entidad	Cantidad
Corredor de Valores	BHD Puesto de Bolsa	2
Corredor de Valores	Inversiones Santa Cruz	1
Corredor de Valores	UC-United Capital	1
Corredor de Valores	Vertex Valores	1
Total		5

Cantidad de cuentas y titulares registrados en CEVALDOM (Al 31 de diciembre de 2022 y 2023)

■ Cuentas ■ Titulares



Participantes inscritos en el RMV (Al 31 de diciembre de 2023)



Fuentes: SIMV y Sistema Cevaldom

2. Mercado de renta fija.

Colocación RF aprobada por la SIMV: Diciembre de 2023

Emisor	DOP	USD
UC-UNITED CAPITAL PUESTO DE BOLSA	1,000,000,000	
BANCO SANTA CRUZ	1,000,000,000	
Total	2,000,000,000	0

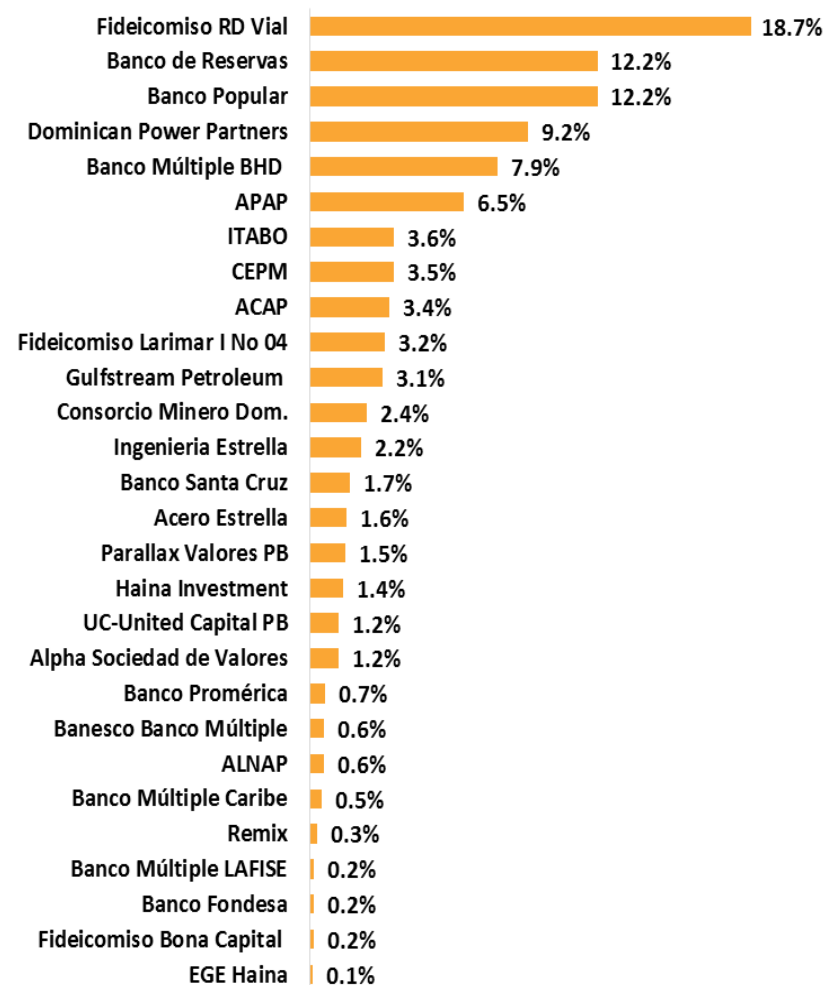
Circulación de emisiones RF aprobadas por la SIMV: Al 31 de diciembre de 2023

Emisor	DOP	USD
FIDEICOMISO RD VIAL	30,607,710,890	
BANCO POPULAR DOMINICANO	20,000,000,000	
BANCO DE RESERVAS DE LA REPÚBLICA DOMINICANA	20,000,000,000	
BANCO MÚLTIPLE BHD	13,000,000,000	
ASOC. POPULAR AHORROS Y PRÉSTAMOS	10,700,000,000	
ASOC. CIBAO DE AHORROS Y PRÉSTAMOS	5,500,000,000	
GULFSTREAM PETROLEUM DOMINICANA, S. DE R.L.	5,025,310,000	
CONSORCIO MINERO DOMINICANO, S.A.	3,952,262,219	
INGENIERIA ESTRELLA, S. A.	3,587,611,600	
BANCO SANTA CRUZ	2,750,000,000	
ACERO ESTRELLA, S.A.	2,576,000,000	
PARALLAX VALORES PUESTO DE BOLSA, S.A.	2,500,000,000	
ALPHA SOCIEDAD DE VALORES, S. A.	2,000,000,000	
UC UNITED CAPITAL PUESTO DE BOLSA, S. A.	2,000,000,000	
BANCO MÚLTIPLE PROMÉRICA DE LA REP. DOM.	1,100,000,000	
ASOC. LA NACIONAL DE AHORROS Y PRÉSTAMOS	1,000,000,000	
BANESCO BANCO MÚLTIPLE, S.A.	1,000,000,000	
BANCO MULTIPLE CARIBE INTERNACIONAL	800,000,000	
BANCO DE AHORRO Y CRÉDITO FONDESA	300,000,000	
BANCO MÚLTIPLE LAFISE, S. A.	300,000,000	
DOMINICAN POWER PARTNERS		260,000,000
FIDEICOMISO BONA CAPITAL NO. 03 FP	250,000,000	
EMPRESA GENERADORA DE ELECTRICIDAD ITABO, S.A.		100,000,000
CONSORCIO ENERGÉTICO PUNTA CANA-MACAO, S.A.		99,853,800
FIDEICOMISO DE OP DE VALORES LARIMAR I NO 04 FP		89,857,480
HAINA INVESTMENT CO., LTD.		40,000,000
REMIX S A		8,395,000
EMPRESA GENERADORA DE ELECTRICIDAD HAINA, S.A.		4,008,000
Total	128,948,894,709	602,114,280

Fuentes: SIMV y Sistema Cevaldom

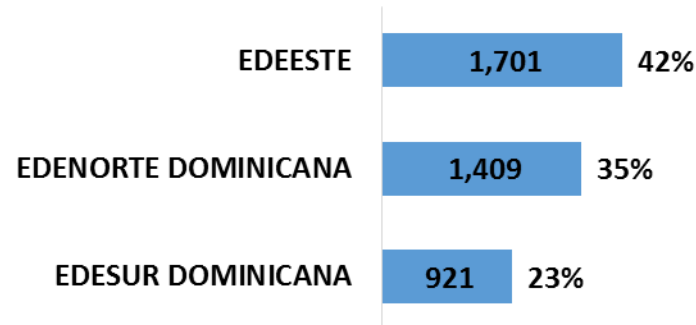
Emisiones RF aprobadas por la SIMV en circulación

Emisiones expresadas en DOP
Al 31 de diciembre de 2023



Otros valores inscritos en el RMV en circulación

Montos expresados en millones de DOP
Al 31 de diciembre de 2023



Nota: Valores inscritos en el Registro del Mercado de Valores para fines de desmaterialización y negociación. La anotación en cuenta será efectuada a solicitud de cada acreedor al depósito centralizado de valores correspondiente, a través de un intermediario de valores autorizado.

En el mes de diciembre del año 2023 se colocaron valores diferenciados correspondientes a 2 emisiones del Banco Central de la República Dominicana. El monto total de emisiones diferenciadas que se encuentra en circulación, en el mercado de valores dominicano, asciende a DOP 1,809,471 millones y USD 7,098 millones.

Colocación RF diferenciada en RD: Diciembre de 2023

Emisor/ISIN	Cantidad de transacciones	Cantidad valor nominal en DOP
Banco Central de RD	10	10,130,950,000
DO1002227622	9	10,125,300,000
DO1002227416	1	5,650,000

Circulación de emisiones RF diferenciadas en RD: Al 31 de dic. de 2023

Emisor	DOP	USD
BANCO CENTRAL DE RD	991,750,280,000	
MINISTERIO DE HACIENDA	817,720,400,049	7,098,017,700
Total	1,809,470,680,049	7,098,017,700

Emisiones RF diferenciadas en circulación

Emisiones expresadas en DOP
Al 31 de diciembre de 2023



3. Mercado de renta variable.

Colocación de cuotas de fondos cerrados: Diciembre de 2023

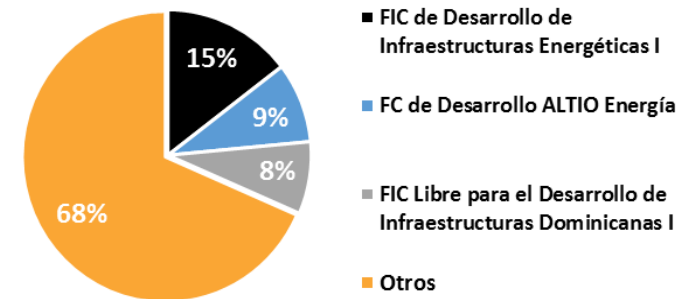
Fondo de inversión	Cantidad de cuotas en DOP	Monto transado en DOP
FC DE DESARROLLO DE SOC. POPULAR	1,558,804	1,831,695,899
FIC DESARROLLO RESERVA I	115,534	1,249,998,100
FIC INMOBILIARIO RESERVAS II	10	1,000,000
Total	1,674,348	3,082,694,000

Colocación de cuotas de fondos cerrados: Diciembre de 2023

Fondo de inversión	Cantidad de cuotas en USD	Monto transado en USD
FIC DE DESARROLLO EN DÓLARES RESERVAS II	1,072	10,745,654

Fondos cerrados de inversión en circulación

Emisiones expresadas en DOP
Al 31 de diciembre de 2023



Circulación de cuotas de participación de fondos cerrados de inversión: Al 31 de diciembre de 2023

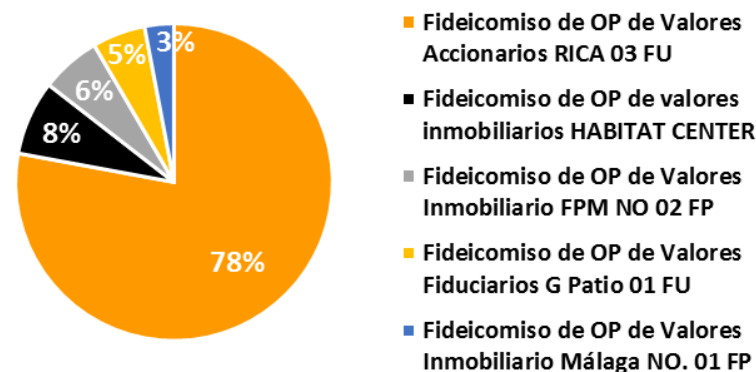
Emisor	DOP	USD
FIC LIBRE PARA EL DESARROLLO DE INFRAESTRUCTURAS DOMINICANAS I	14,388,488,571	
FIC DE DESARROLLO DE SOCIEDADES PIONEER II	11,206,296,656	
FONDO CERRADO DE DESARROLLO DE SOCIEDADES PIONEER	9,836,715,661	
FONDO DE INVERSIÓN CERRADO DESARROLLO RESERVA I	9,447,293,040	
FONDO CERRADO DE DESARROLLO DE SOCIEDADES POPULAR	9,123,020,809	
FIC INMOBILIARIO RESERVAS I	6,750,017,947	
FIC DE DESARROLLO ADVANCED OPORTUNIDADES II	5,515,406,813	
FONDO DE INVERSIÓN CERRADO PIONEER INMOBILIARIO II	4,269,956,243	
FC DE DESARROLLO DE SOC. ADVANCED OPORTUNIDADES DE INVERSIÓN	3,086,901,547	
FIC DE DESARROLLO DE VIVIENDAS EN LA REPÚBLICA DOMINICANA I	2,483,476,747	
FONDO DE INVERSIÓN CERRADO DE RENTA FIJA GAM	1,692,089,352	
FONDO DE INVERSIÓN CERRADO RENTA FIJA CAPITALIZABLE POPULAR	1,654,221,907	
FONDO DE INVERSIÓN CERRADO RENTA FIJA PAGO RECURRENTE POPULAR	1,392,662,035	
FC DE DESARROLLO DE SOCIEDADES CON IMPACTO SOCIAL PIONEER	949,871,488	
FONDO DE INVERSIÓN CERRADO PIONEER UNITED RENTA FIJA	856,266,694	
FONDO DE INVERSIÓN CERRADO DESARROLLO EXCEL I	663,543,598	
FIC RENTA FIJA ALTIO UNITED CAPITAL	595,659,761	
FIC RENTA INMOBILIARIA PESOS POPULAR	576,381,260	
FIC DE DESARROLLO DE VIVIENDAS EN LA REPÚBLICA DOMINICANA II	509,977,604	
FIC DE DESARROLLO DE INFRAESTRUCTURAS ENERGÉTICAS I		447,610,290
FONDO CERRADO DE DESARROLLO ALTIO ENERGIA		273,397,891
JMMB FONDO DE INVERSIÓN CERRADO DE DESARROLLO	166,696,891	
FONDO DE INVERSIÓN CERRADO INMOBILIARIO EXCEL II		148,982,441
FONDO CERRADO DE DESARROLLO ALTIO II		129,543,462
FONDO DE INVERSIÓN CERRADO INMOBILIARIO ALTIO I		128,690,528
FONDO DE INVERSIÓN CERRADO INMOBILIARIO UNIVERSAL I		122,905,116
FONDO DE INVERSIÓN CERRADO INMOBILIARIO EXCEL I		60,084,697
JMMB FONDO DE INVERSIÓN CERRADO INMOBILIARIO II		57,984,045
FONDO DE INVERSIÓN CERRADO RENTA INMOBILIARIA DÓLARES POPULAR		56,100,056
FIC DE DESARROLLO BHD FONDOS I		47,660,765
JMMB FIC DE DESARROLLO DE SOCIEDADES DE ENERGIA SOSTENIBLE		33,336,310
JMMB FONDO DE INVERSIÓN CERRADO INMOBILIARIO		28,566,616
FIC INMOBILIARIO BHD FONDOS I		24,071,965
FIC DE DESARROLLO EN DOLÁRES RESERVAS II		21,795,962
FONDO DE INVERSIÓN CERRADO INMOBILIARIO ADVANCED I		20,323,748
FONDO DE FONDOS CERRADO ALTIO I		6,118,283
FIC INMOBILIARIO RESERVAS II	1,000,000	
Total	85,165,944,625	1,607,172,175

Colocación de valores de fideicomisos RV: Diciembre de 2023

Fideicomiso	Cantidad de valores de fideicomisos en USD	Monto transado en USD
FIDEICOMISO DE OP DE VALORES INMOBILIARIOS DE RENTA VARIABLE HABITAT CENTER 04-FU	19,000	19,000,000

Valores de fideicomisos RV en circulación

Emisiones expresadas en DOP
Al 31 de diciembre de 2023

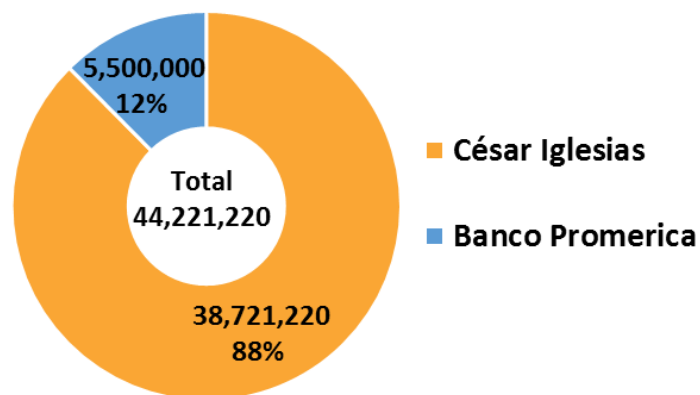


Circulación de valores de fideicomisos de renta variable: Al 31 de diciembre de 2023

Emisor	DOP	USD
FIDEICOMISO DE OP DE VALORES ACCIONARIOS RICA 03 FU	12,146,017,237	
FIDEICOMISO DE OP DE VALORES INMOBILIARIOS HABITAT CENTER		20,333,270
FIDEICOMISO DE OP DE VALORES INMOBILIARIO FPM NO 02 FP		16,300,000
FIDEICOMISO DE OP DE VALORES FIDUCIARIOS G PATIO 01 FU		14,474,558
FIDEICOMISO DE OP DE VALORES INMOBILIARIO MÁLAGA NO. 01 FP		8,000,000
Total	12,146,017,237	59,107,828

En el mes de diciembre del año 2023 no se colocaron acciones de oferta pública. En la gráfica que se presenta a continuación se muestra el monto total de acciones de oferta pública que se encuentra en circulación:

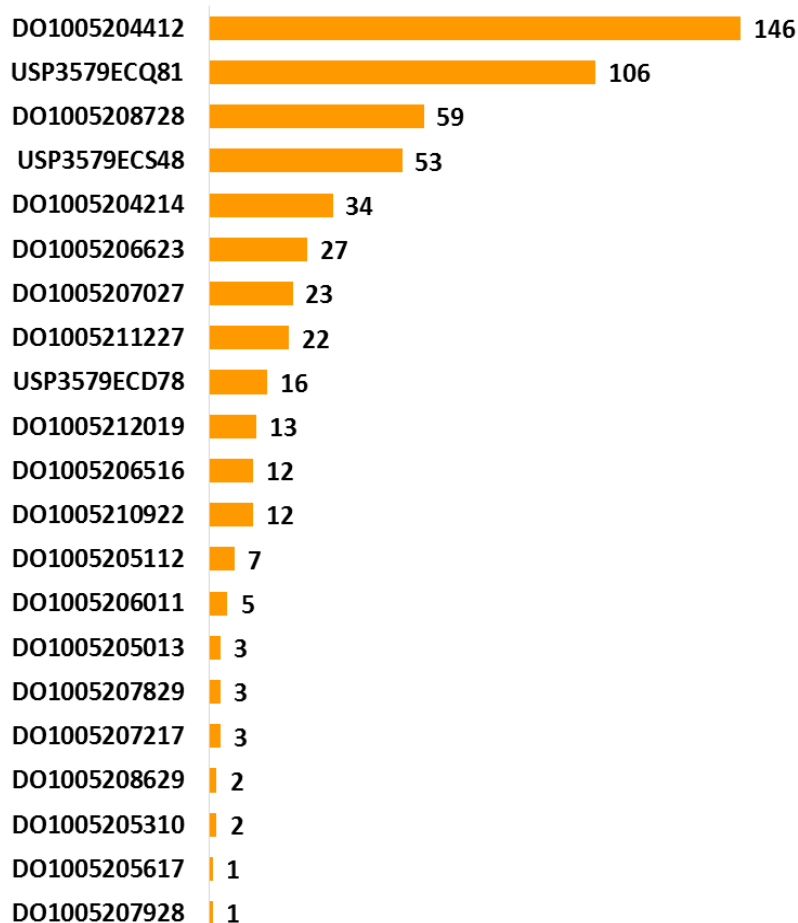
Cantidad de acciones circulantes de oferta pública
Al 31 de diciembre de 2023



4. Programa Creadores del Mercado (Market Makers).

Programa Creadores del Mercado

Cantidad de liquidaciones por emisión (DOP)
Diciembre de 2023

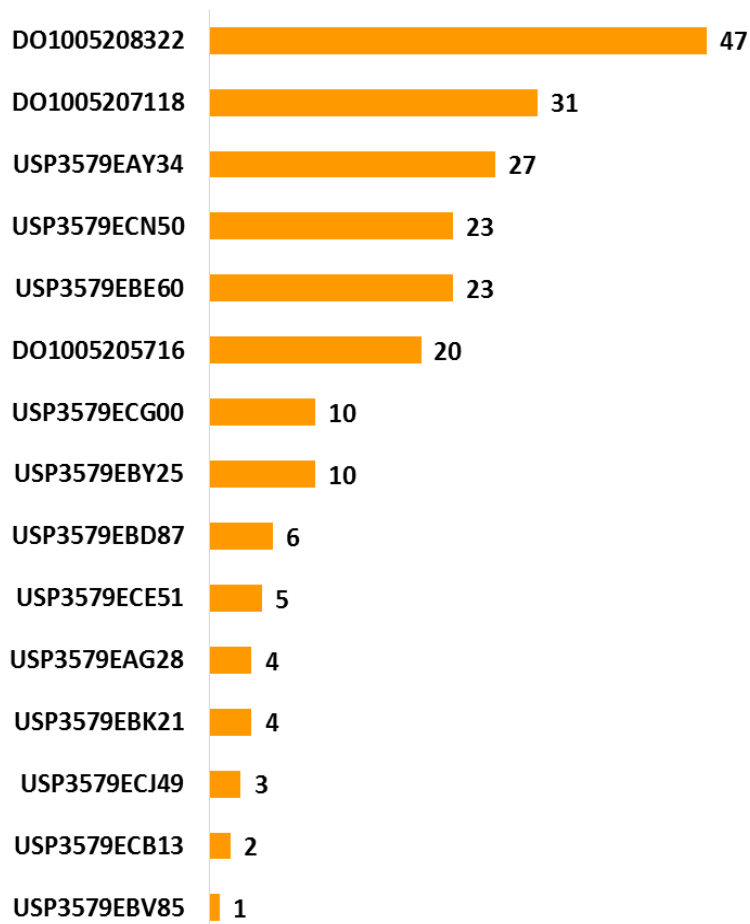


Liquidaciones en PCM: Diciembre de 2023 (DOP)

Emisor/ISIN	Cantidad valor nominal en DOP	Valor liquidado en DOP
Min. Hacienda	532,127,100,000	593,036,931,455
DO1005204412	169,770,000,000	199,149,276,498
USP3579ECQ81	77,762,100,000	96,840,492,678
DO1005206623	71,469,500,000	74,821,763,870
DO1005204214	56,420,400,000	58,149,565,533
DO1005208728	56,425,000,000	52,524,356,733
DO1005207027	33,025,500,000	35,624,146,697
USP3579ECS48	23,404,300,000	25,594,317,667
DO1005211227	14,755,600,000	17,344,624,370
DO1005206516	8,177,400,000	9,012,387,533
DO1005212019	6,144,100,000	7,822,113,076
USP3579ECD78	6,201,400,000	6,272,305,208
DO1005210922	4,174,500,000	5,156,936,362
DO1005206011	1,770,400,000	2,051,817,463
DO1005208629	1,120,000,000	1,070,894,224
DO1005207829	783,000,000	826,722,971
DO1005205013	387,800,000	414,907,206
DO1005207217	219,300,000	232,633,154
DO1005205112	81,000,000	88,914,659
DO1005205310	34,100,000	36,871,662
DO1005205617	1,600,000	1,782,744
DO1005207928	100,000	101,145

Programa Creadores del Mercado

Cantidad de liquidaciones por emisión (USD)
Diciembre de 2023



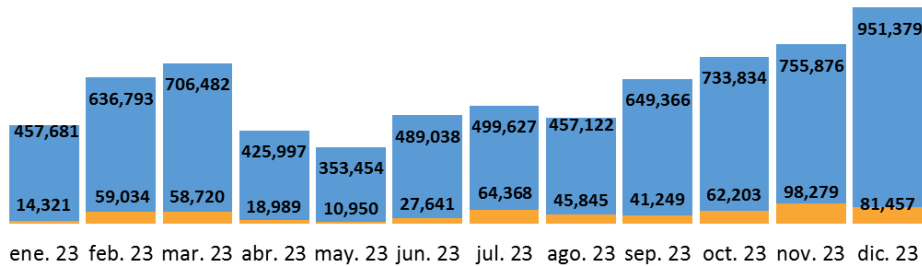
Liquidaciones en PCM: Diciembre de 2023 (USD)

Emisor/ISIN	Cantidad valor nominal en USD	Valor liquidado en USD
Min. Hacienda	1,003,584,000	1,103,509,227
USP3579ECE51	9,040,000	7,940,154
USP3579EBV85	150,000	154,991
USP3579ECJ49	5,400,000	4,719,026
USP3579EBY25	20,021,000	17,772,838
USP3579EAG28	30,764,000	32,821,874
USP3579ECB13	300,000	309,979
DO1005207118	304,108,000	345,800,411
USP3579ECN50	155,548,000	153,088,218
USP3579ECG00	49,487,000	45,106,125
DO1005208322	158,621,000	213,617,790
DO1005205716	122,935,000	137,315,098
USP3579EBK21	11,358,000	11,917,512
USP3579EBE60	71,575,000	68,476,601
USP3579EBD87	3,690,000	3,734,845
USP3579EAY34	60,587,000	60,733,765

5. Liquidaciones en el mercado de valores dominicano.

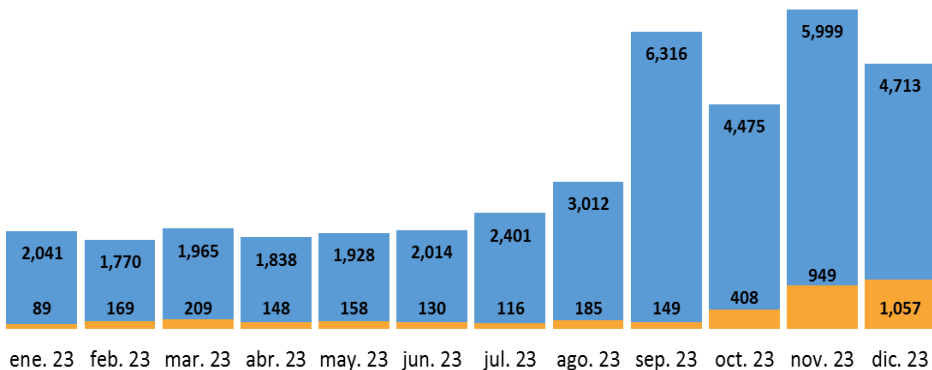
Volumen liquidado mensual (Enero-diciembre de 2023)
DOP (Millones)

■ BURSÁTIL - 8% ■ OTC - 92%



Volumen liquidado mensual (Enero-diciembre de 2023)
USD (Millones)

■ BURSÁTIL - 7% ■ OTC - 93%



Liquidaciones en mercado de valores dominicano: 2023

	DOP (Millones)	Variación % DOP	USD (Millones)	Variación % USD
Diciembre 2023:	1,032,835	167%	5,770	130.93%
Acumulado 2023:	7,699,704	60%	42,240	33%
Mercado Primario	705,856	6%	476	84%
Colocación RF	679,188	5%	75	-32%
Colocación RV	26,668	63%	401	169%
Mercado Secundario	6,993,848	69%	41,764	33%
Contado RF	4,817,903	92%	23,483	39%
Contado RV	65,081	1011%	711	9%
Venta Forward RF	290,598	7%	1,665	4%
Operaciones Estructuradas RF	867,073	51%	7,664	28%
Operaciones Estructuradas RV	876	-	-	0%
Préstamos de Valores RF	728,930	35%	7,642	22%
Préstamos de Valores RV	97	-86%	567	466%
Reporto RF	-	-	31	-
Reporto a Plazo BCRD RF	223,289	-6%	-	-

Notas: Variaciones % expresadas sobre igual periodo en año anterior.

Fuentes: SIMV y Sistema Cevaldom

6. Custodia en el mercado de valores dominicano.

Custodia de oferta pública en CEVALDOM: Al 31 de diciembre de 2023

Emisor	DOP (Millones)	USD (Millones)
BANCO CENTRAL DE LA REPÚBLICA DOMINICANA	991,750	
MINISTERIO DE HACIENDA	817,720	7,098
FIDEICOMISO RD VIAL	30,608	
BANCO POPULAR DOMINICANO	20,000	
BANCO DE RESERVAS DE LA REPÚBLICA DOMINICANA	20,000	
CÉSAR IGLESIAS, S.A.	18,844	
FIC LIBRE PARA EL DESARROLLO DE INFRAESTRUCTURAS DOMINICANAS I	14,388	
BANCO MÚLTIPLE BHD	13,000	
FIDEICOMISO DE OP DE VALORES ACCIONARIOS RICA 03 FU	12,146	
FIC DE DESARROLLO DE SOCIEDADES PIONEER II	11,206	
ASOCIACIÓN POPULAR AHORROS Y PRÉSTAMOS	10,700	
FONDO CERRADO DE DESARROLLO DE SOCIEDADES PIONEER	9,837	
FONDO DE INVERSIÓN CERRADO DESARROLLO RESERVA I	9,447	
FONDO CERRADO DE DESARROLLO DE SOCIEDADES POPULAR	9,123	
FIC INMOBILIARIO RESERVAS I	6,750	
FIC DE DESARROLLO ADVANCED OPORTUNIDADES II	5,515	
ASOCIACIÓN CIBAO DE AHORROS Y PRÉSTAMOS	5,500	
GULFSTREAM PETROLEUM DOMINICANA, S. DE R.L.	5,025	
FONDO DE INVERSIÓN CERRADO PIONEER INMOBILIARIO II	4,270	
CONSORCIO MINERO DOMINICANO, S.A.	3,952	
INGENIERIA ESTRELLA, S. A.	3,588	
FC DE DESARROLLO DE SOC. ADVANCED OPORTUNIDADES DE INVERSIÓN	3,087	
BANCO SANTA CRUZ	2,750	
ACERO ESTRELLA, S.A.	2,576	
PARALLAX VALORES PUESTO DE BOLSA, S.A.	2,500	
FIC DE DESARROLLO DE VIVIENDAS EN LA REPÚBLICA DOMINICANA I	2,483	
ALPHA SOCIEDAD DE VALORES, S. A.	2,000	

*Monto incluye acciones de Galiza Trading Inc. (entidad controladora de César Iglesias, S. A.)

Custodia de oferta pública en CEVALDOM: Al 31 de diciembre de 2023

Emisor	DOP (Millones)	USD (Millones)
UC UNITED CAPITAL PUESTO DE BOLSA, S. A.	2,000	
FONDO DE INVERSIÓN CERRADO DE RENTA FIJA GAM	1,692	
BANCO MÚLTIPLE PROMÉRICA DE LA REP. DOM.	1,661	
FONDO DE INVERSIÓN CERRADO RENTA FIJA CAPITALIZABLE POPULAR	1,654	
FONDO DE INVERSIÓN CERRADO RENTA FIJA PAGO RECURRENTE POPULAR	1,393	
ASOCIACIÓN LA NACIONAL DE AHORROS Y PRÉSTAMOS	1,000	
BANESCO BANCO MÚLTIPLE, S.A.	1,000	
FC DE DESARROLLO DE SOCIEDADES CON IMPACTO SOCIAL PIONEER	950	
FONDO DE INVERSIÓN CERRADO PIONEER UNITED RENTA FIJA	856	
BANCO MULTIPLE CARIBE INTERNACIONAL	800	
FONDO DE INVERSIÓN CERRADO DESARROLLO EXCEL I	664	
FIC RENTA FIJA ALTIO UNITED CAPITAL	596	
FIC RENTA INMOBILIARIA PESOS POPULAR	576	
FIC DE DESARROLLO DE VIVIENDAS EN LA REPÚBLICA DOMINICANA II	510	
FIC DE DESARROLLO DE INFRAESTRUCTURAS ENERGÉTICAS I		448
BANCO DE AHORRO Y CRÉDITO FONDESA	300	
BANCO MÚLTIPLE LAFISE, S. A.	300	
FONDO CERRADO DE DESARROLLO ALTIO ENERGIA		273
DOMINICAN POWER PARTNERS		260
FIDEICOMISO DE OP DE VALORES INMOBILIARIOS BONA CAPITAL NO. 03 FP	250	
JMMB FONDO DE INVERSIÓN CERRADO DE DESARROLLO	167	
FONDO DE INVERSIÓN CERRADO INMOBILIARIO EXCEL II		149
FONDO CERRADO DE DESARROLLO ALTIO II		130
FONDO DE INVERSIÓN CERRADO INMOBILIARIO ALTIO I		129
FONDO DE INVERSIÓN CERRADO INMOBILIARIO UNIVERSAL I		123
EMPRESA GENERADORA DE ELECTRICIDAD ITABO, S.A.		100
CONSORCIO ENERGÉTICO PUNTA CANA-MACAO, S.A.		100

Custodia de oferta pública en CEVALDOM: Al 31 de diciembre de 2023

Emisor	DOP (Millones)	USD (Millones)
FIDEICOMISO DE OP DE VALORES LARIMAR I NO 04 FP		90
FONDO DE INVERSIÓN CERRADO INMOBILIARIO EXCEL I		60
JMMB FONDO DE INVERSIÓN CERRADO INMOBILIARIO II		58
FONDO DE INVERSIÓN CERRADO RENTA INMOBILIARIA DÓLARES POPULAR		56
FIC DE DESARROLLO BHD FONDOS I		48
HAINA INVESTMENT CO., LTD.		40
JMMB FIC DE DESARROLLO DE SOCIEDADES DE ENERGIA SOSTENIBLE		33
EDEESTE, S.A.		29
JMMB FONDO DE INVERSIÓN CERRADO INMOBILIARIO		29
EDENORTE DOMINICANA, S.A.		24
FIC INMOBILIARIO BHD FONDOS I		24
FIC DE DESARROLLO EN DOLÁRES RESERVAS II		22
FIDEICOMISO DE OP DE VALORES INMOBILIARIOS DE RV HABITAT CENTER		20
FONDO DE INVERSIÓN CERRADO INMOBILIARIO ADVANCED I		20
FIDEICOMISO DE OP DE VALORES INMOBILIARIO FPM NO 02 FP		16
EDESUR DOMINICANA, S.A.		16
FIDEICOMISO DE OP DE VALORES FIDUCIARIOS G PATIO 01 FU		14
PROETP DESIGNATED ACTIVITY COMPANY		10
REMIX S A		8
FIDEICOMISO DE OP DE VALORES INMOBILIARIO MÁLAGA NO. 01 FP		8
FONDO DE FONDOS CERRADO ALTIO I		6
EMPRESA GENERADORA DE ELECTRICIDAD HAINA, S.A.		4
FIC INMOBILIARIO RESERVAS II	1	
AEROPUERTOS DOMINICANOS SIGLO XXI		0.6
AES ANDRES B.V		0.5
REPÚBLICA DE COSTA RICA		0.2
Total	2,055,137	9,446

Custodia de oferta pública por tipo de persona

Al 31 de diciembre de 2023

Tipo de Persona	DOP	USD
FISICA	151,343,216,061	1,338,808,239
JURIDICA	1,903,793,647,577	8,107,591,743
Total	2,055,136,863,638	9,446,399,982

Custodia de oferta pública en CEVALDOM

Montos expresados en millones de DOP

Al 31 de diciembre de 2023

