



Reporte Mensual de Estadísticas del Mercado de Valores Dominicano

Sección de Estadísticas, Departamento de Análisis de Riesgos y Estudios Económicos

Enero 2017

Contenido

1. Participantes del Mercado de Valores Dominicano.

Registro de Nuevos Participantes en el Mercado de Valores: Enero 2017

Tipo de Participantes Inscritos: Al cierre de enero 2017

No. de Cuentas y Titulares Registrados en Cevaldom: Al cierre de enero 2017

2. Mercado de Renta Fija.

Colocación de Renta Fija Aprobada por la SIV: Enero 2017

Monto en Circulación de Emisiones de Renta Fija Aprobada por la SIV: Al cierre de enero 2017

Colocación de Renta Fija Diferenciada: Enero 2017

Monto en Circulación de Emisiones de Renta Fija Diferenciada: Al cierre de enero 2017

3. Mercado de Renta Variable.

Colocación de Cuotas de Participación de Fondos Cerrados de Inversión: Enero 2017

Monto en Circulación de Cuotas de Participación de Fondos Cerrados de Inversión: Al cierre de enero 2017

Colocación de Valores de Fideicomiso de Renta Variable: Enero 2017

Monto en Circulación de Valores de Fideicomiso de Renta Variable: Al cierre de enero 2017

4. Programa Creadores del Mercado (Market Makers).

No. de Liquidaciones por Emisión en Programa Creadores del Mercado: Enero 2017

Liquidaciones en Programa Creadores del Mercado: Enero 2017

5. Total de Liquidaciones en el Mercado de Valores Dominicano.

Valor Liquidado por Mecanismo de Negociación: 2017

Detalle de Liquidaciones en Mercado de Valores: 2017

6. Custodia en Mercado de Valores Dominicano.

Custodia Estandarizada por Tipo de Persona: Al cierre de enero 2017

Total de Custodia Estandarizada en Cevaldom: Al cierre de enero 2017

1. Participantes del Mercado de Valores Dominicano.

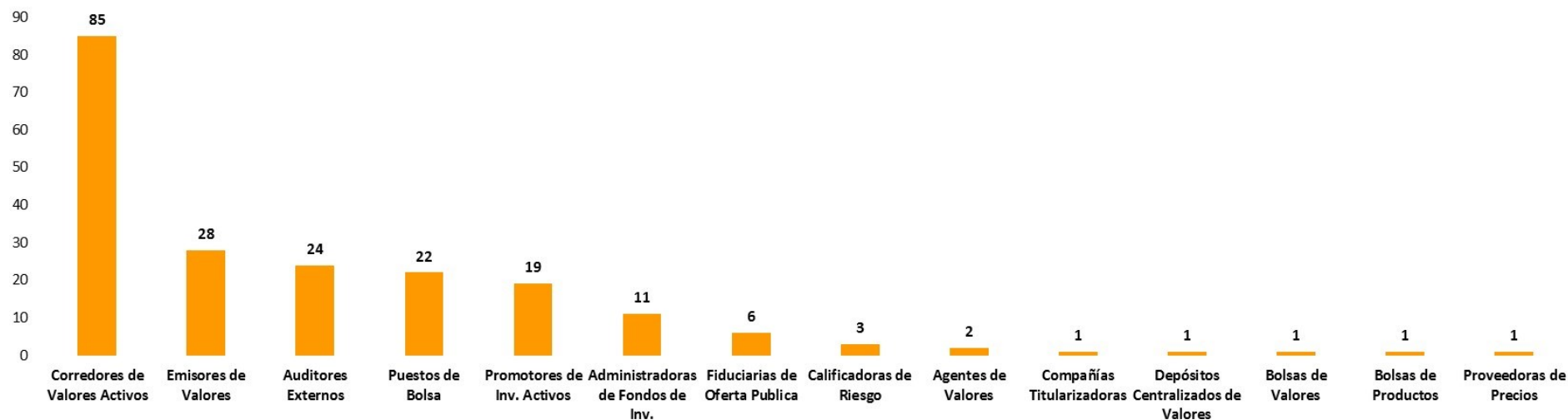
Registro de Nuevos Participantes en el Mercado de Valores: Enero 2017

Tipo de Participante	Nombre	No. de Registro SIV
1 Emisor de Valores	Banco Dominicano del Progreso, S.A.	SIVEV-049
2 Auditor externo	GRGC MANAGEMENT CONSULTING FIRM, S.R.L.	SIVAE-029
3 Corredor de Valores	Inscrito por JMMB Puesto de Bolsa, S.A.	SIVCV-255
4 Promotor de Inversión	Inscrito por Advanced Assset Management, S.A	SIVPFI-021

No. de Cuentas y Titulares Registrados en Cevaldom Al 31 de Enero 2017



Participantes Inscritos en el RMVP Al 31 de enero 2017



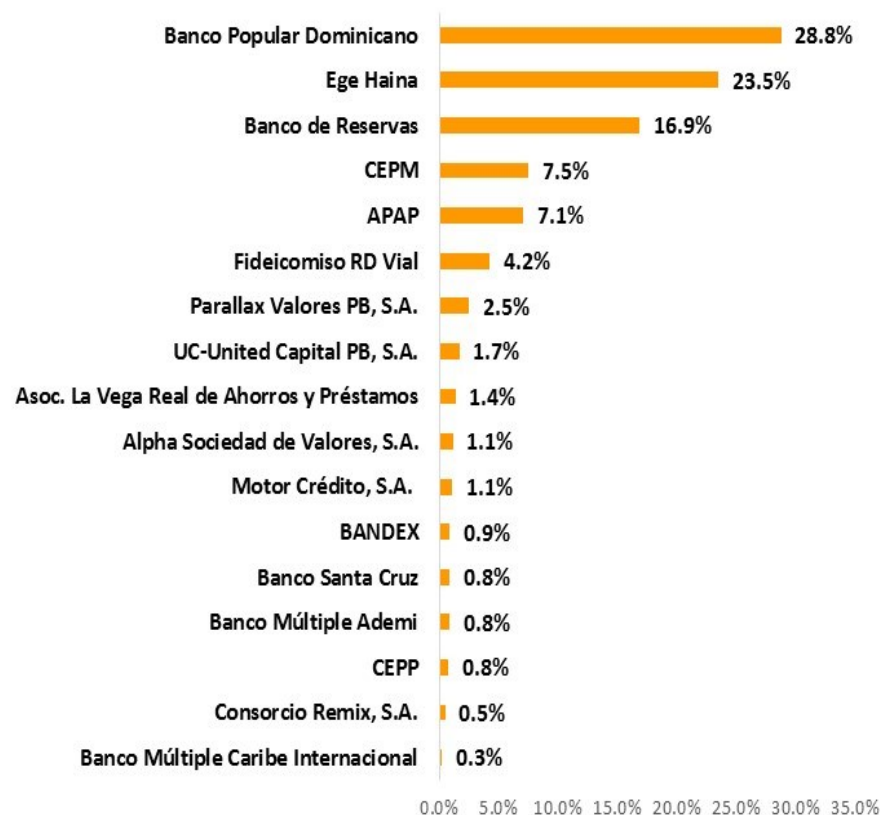
2. Mercado de Renta Fija.

En el mes de enero del año 2017 no se colocaron emisiones de renta fija aprobadas por la SIV. A continuación se muestra el monto de emisiones de renta fija aprobadas por la SIV que se encuentran en circulación:

Circulación de emisiones RF aprobadas por la SIV: Al 31 de Enero 2017

Emisor	DOP	USD
BANCO POPULAR DOMINICANO	17,079,000,000	
BANCO DE RESERVAS DE LA REPÚBLICA DOMINICANA	10,000,000,000	
EMPRESA GENERADORA DE ELECTRICIDAD HAINA, S.A.	4,550,950,000	199,999,980
ASOC. POPULAR DE AHORROS Y PRÉSTAMOS	4,200,000,000	
FIDEICOMISO RD VIAL	2,500,000,000	
PARALLAX VALORES PUESTO DE BOLSA, S.A.	1,500,000,000	
UC UNITED CAPITAL PUESTO DE BOLSA, S. A.	1,000,000,000	
ASOC. LA VEGA REAL DE AHORROS Y PRÉSTAMOS	800,000,000	
ALPHA SOCIEDAD DE VALORES, S. A.	675,000,000	
MOTOR CRÉDITO, S.A.	650,000,000	
BANCO NACIONAL DE LAS EXPORTACIONES (BANDEX)	532,500,000	
BANCO MÚLTIPLE ADEMI, S.A.	500,000,000	
BANCO SANTA CRUZ	500,000,000	
CONSORCIO REMIX, S.A.	284,097,727	
BANCO MÚLTIPLE CARIBE INTERNACIONAL	150,000,000	
CONSORCIO ENERGETICO PUNTA CANA-MACAO, S.A.		95,324,000
COMPAÑIA DE ELECTRICIDAD DE PUERTO PLATA, S.A.		10,000,000
Total	44,921,547,727	305,323,980

Emisiones RF aprobadas por la SIV en circulación Al 31 de Enero 2017



En el mes de enero de 2017 se colocaron 6 emisiones del Banco Central de la República Dominicana por un monto de DOP 24,085 millones. El monto total de emisiones diferenciadas que se encuentra en circulación en el mercado de valores dominicano asciende a DOP 682,612.45 millones y USD 869.52 millones.

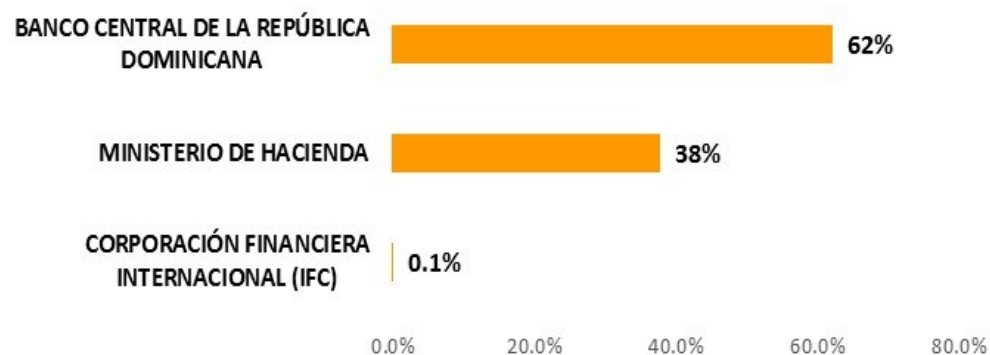
Circulación de emisiones RF diferenciadas en RD: Al 31 de Enero 2017

Emisor	DOP	USD
BANCO CENTRAL DE LA REPÚBLICA DOMINICANA	449,022,670,000	
MINISTERIO DE HACIENDA	233,019,429,000	869,518,000
CORPORACIÓN FINANCIERA INTERNACIONAL (IFC)	570,349,900	
Total	682,612,448,900	869,518,000

Colocación RF diferenciada en RD: Enero 2017

Emisor/ISIN	No. de Transacciones DOP	Cantidad valor Nominal DOP
BCRD	331	24,085,150,000
DO1002216724	315	23,762,500,000
DO1002216526	10	237,650,000
DO1002216229	1	35,000,000
DO1002216823	3	20,000,000
DO1002217029	1	20,000,000
DO1002216328	1	10,000,000

Emisiones RF diferenciadas en circulación Al 31 de enero 2017



3. Mercado de Renta Variable.

En el mes de enero del año 2017 no se colocaron cuotas de participación de fondos cerrados de Inversión. A continuación se muestra el monto total de cuotas de participación que se encuentran en circulación:

Circulación de Cuotas de Participación de Fondos Cerrados de Inversión: Al 31 de Enero 2017

Emisor	DOP	USD
FONDO NACIONAL PIONEER UNITED RENTA FIJA	2,454,651,824	
FONDO CERRADO DE INVERSIÓN INMOBILIARIA PIONEER	737,280,629	
FONDO DE INVERSIÓN CERRADO DE RENTA FIJA GAM	375,494,591	
FONDO DE INVERSIÓN CERRADO RENTA FIJA PAGO RECURRENTE POPULAR	310,409,795	
FONDO DE INVERSIÓN CERRADO RENTA FIJA CAPITALIZABLE POPULAR	237,098,823	
FONDO DE INVERSIÓN CERRADO INMOBILIARIO EXCEL I		33,965,241
FONDO CERRADO DE DESARROLLO DE SOCIEDADES GAM ENERGIA		26,842,602
JMMB FONDO DE INVERSIÓN CERRADO INMOBILIARIO		2,955,704
Total	4,114,935,662	63,763,547

En el mes de enero del año 2017 no se colocaron valores de fideicomisos representativos de renta variable. A continuación se muestra el monto total de valores de fideicomisos representativos de renta variable que se encuentran en circulación:

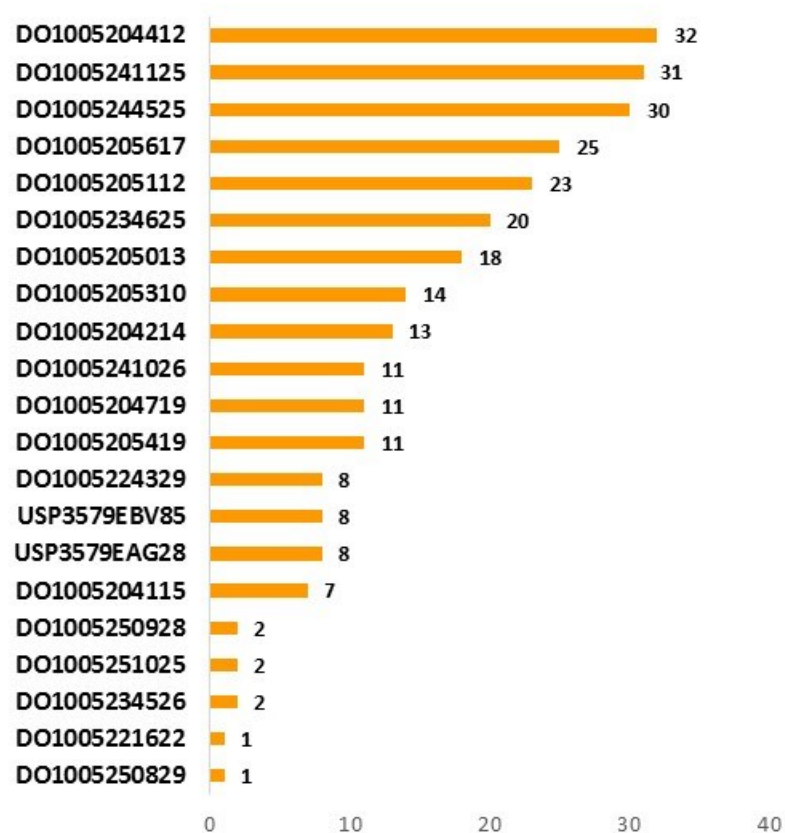
Circulación de valores de fideicomisos de renta variable: Al 31 de Enero 2017

Emisor	DOP	USD
FIDEICOMISO DE OP DE VALORES INMOBILIARIO MÁLAGA NO. 01 FP		8,000,000
FIDEICOMISO DE OP DE VALORES INMOBILIARIO FPM NO. 02 FP		6,000,000
Total	-	14,000,000

4. Programa Creadores del Mercado (Market Makers).

Programa Creadores del Mercado

No. de Liquidaciones por Emisión
 Enero 2017



Liquidaciones en Programa de Creadores del Mercado: Enero 2017

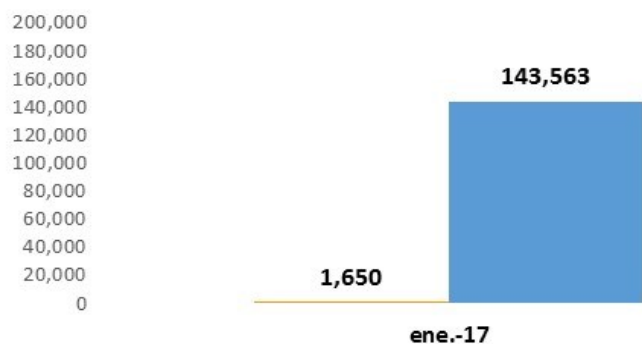
Emisor/ISIN	Cantidad Valor Nominal DOP	Valor Liquidado DOP	Cantidad Valor Nominal USD	Valor Liquidado USD
Ministerio de Hacienda	12,112,100,000	13,186,579,327	63,555,000	69,016,727
DO1005204412	4,518,900,000	4,762,377,085		
DO1005205013	3,527,000,000	3,721,419,593		
DO1005241125	1,069,400,000	1,428,015,870		
DO1005205617	596,600,000	642,294,701		
DO1005204214	442,100,000	476,987,264		
DO1005205112	447,800,000	470,069,807		
DO1005234625	343,200,000	422,286,985		
DO1005204719	232,800,000	242,996,942		
DO1005205419	220,000,000	227,231,025		
DO1005205310	184,600,000	191,785,121		
DO1005224329	148,300,000	175,046,495		
DO1005241026	142,400,000	162,916,676		
DO1005204115	119,600,000	123,071,151		
DO1005234526	62,100,000	66,317,598		
DO1005251025	20,000,000	31,523,856		
DO1005250829	19,300,000	20,929,726		
DO1005250928	13,000,000	15,930,086		
DO1005221622	5,000,000	5,379,347		
DO1005244525			34,310,000	39,345,600
USP3579EBV85			26,885,000	26,909,453
USP3579EAG28			2,360,000	2,761,674

5. Liquidaciones en el Mercado de Valores Dominicano.

Volumen Liquidado Mensual (Enero 2017)

DOP (Millones)

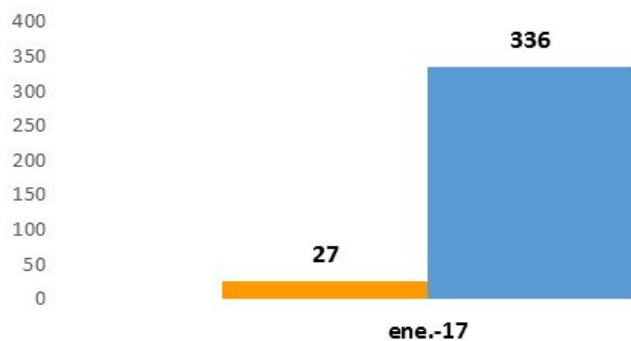
BURSÁTIL 1.14% **EXTRABURSÁTIL** 98.86%



Volumen Liquidado Mensual (Enero 2017)

USD (Millones)

BURSÁTIL 7.35% **EXTRABURSÁTIL** 92.65%



Liquidaciones en Mercado de Valores Dominicano: 2017

	DOP (Millones)	Variación % DOP	USD (Millones)	Variación % USD
Enero 2017:	145,213	20%	363	68%
Acumulado 2017:	145,213	20%	363	68%
Mercado Primario	22,969	13%	-	-
Colocación RF	22,969	13%	-	-
Colocación RV	-	-	-	-
Mercado Secundario	122,244	21%	363	68%
Contado RF	62,697	15%	177	88%
Contado RV	126	2850%	26	21%
Venta Forward	6,664	-26%	40	52%
Oper. Especiales de Recompra RF	43,782	39%	74	53%
Préstamos de Valores RF (Mutuos)	8,537	40%	45	79%
Repo Política Monetaria RF	438	-	-	-

Notas: Variaciones % expresadas sobre igual periodo en año anterior.

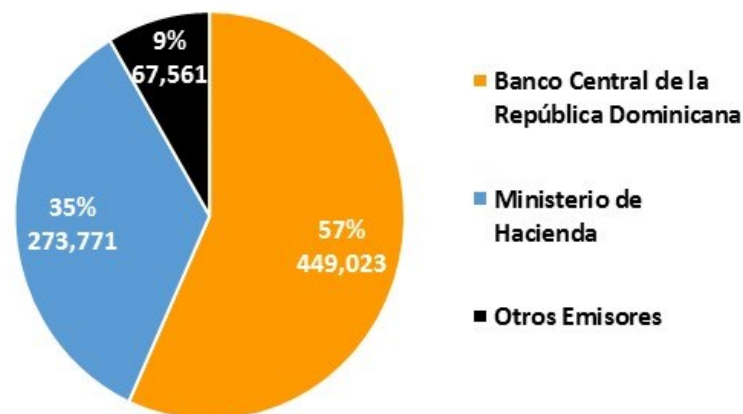
Fuentes: SIV y Sistema Cevaldom

6. Custodia en el Mercado de Valores Dominicano.

Custodia Estandarizada por Tipo de Persona Al 31 de Enero 2017

Tipo Persona	DOP	USD
FISICA	94,890,901,408	330,936,591
JURIDICA	636,758,030,881	921,668,936
Total	731,648,932,289	1,252,605,527

Custodia Estandarizada en Cevaldom Montos Expresados en DOP (Millones) Al 31 de Enero 2017



Custodia estandarizada en Cevaldom: Al 31 de Enero 2017

Emisor	DOP (Millones)	USD (Millones)
BANCO CENTRAL DE LA REPÚBLICA DOMINICANA	449,023	
MINISTERIO DE HACIENDA	233,019	870
BANCO POPULAR DOMINICANO	17,079	
BANCO DE RESERVAS DE LA REPÚBLICA DOMINICANA	10,000	
EMPRESA GENERADORA DE ELECTRICIDAD HAINA, S.A.	4,551	200
ASOCIACION POPULAR AHORROS Y PRÉSTAMOS	4,200	
FIDEICOMISO RD VIAL	2,500	
FONDO NACIONAL PIONEER UNITED RENTA FIJA	2,455	
PARALLAX VALORES PUESTO DE BOLSA, S.A.	1,500	
UC UNITED CAPITAL PUESTO DE BOLSA, S. A.	1,000	
ASOCIACIÓN LA VEGA REAL DE AHORROS Y PRÉSTAMOS	800	
FONDO CERRADO DE INVERSIÓN INMOBILIARIA PIONEER	737	
ALPHA SOCIEDAD DE VALORES, S. A.	675	
MOTOR CRÉDITO, S.A. BANCO DE AHORRO Y CRÉDITO	650	
CORPORACIÓN FINANCIERA INTERNACIONAL (IFC)	570	
BANCO NACIONAL DE LAS EXPORTACIONES (BANDEX)	533	
BANCO MÚLTIPLE ADEMI, S.A.	500	
BANCO SANTA CRUZ	500	
FONDO DE INVERSIÓN CERRADO DE RENTA FIJA GAM	375	
FONDO DE INVERSIÓN CERRADO RENTA FIJA PAGO RECURRENTE POPULAR	310	
CONSORCIO REMIX, S.A.	284	
FONDO DE INVERSIÓN CERRADO RENTA FIJA CAPITALIZABLE POPULAR	237	
BANCO MULTIPLE CARIBE INTERNACIONAL	150	
CONSORCIO ENERGETICO PUNTA CANA-MACAO, S.A.		95
FONDO DE INVERSIÓN CERRADO INMOBILIARIO EXCEL I		34
FONDO CERRADO DE DESARROLLO DE SOCIEDADES GAM ENERGIA		27
COMPAÑÍA DE ELECTRICIDAD DE PUERTO PLATA, S.A.		10
FIDEICOMISO DE OP DE VALORES INMOBILIARIO MÁLAGA NO. 01 FP		8
FIDEICOMISO DE OP DE VALORES INMOBILIARIO FPM NO 02 FP		6
JMMB FONDO DE INVERSIÓN CERRADO INMOBILIARIO		3
Total	731,649	1,253