



Reporte Mensual de Estadísticas del Mercado de Valores Dominicano

Sección de Estadísticas, Dirección de Análisis de Riesgos y Estudios Económicos

Abril de 2024

Contenido

1. Participantes del mercado de valores dominicano.

Registro de nuevos participantes en el mercado de valores: Abril de 2024.

Tipo de participantes inscritos: Al cierre de abril de 2024.

Cantidad de cuentas y titulares registrados en CEVALDOM: Al cierre de abril de 2023 y 2024.

2. Mercado de renta fija.

Colocación de renta fija aprobada por la SIMV: Abril de 2024.

Monto en circulación de emisiones de renta fija aprobada por la SIMV y otros valores inscritos en el RMV: Al cierre de abril de 2024.

Colocación de renta fija diferenciada: Abril de 2024.

Monto en circulación de emisiones de renta fija diferenciada: Al cierre de abril de 2024.

3. Mercado de renta variable.

Colocación de cuotas de participación de fondos cerrados de inversión: Abril de 2024.

Monto en circulación de cuotas de participación de fondos cerrados de inversión: Al cierre de abril de 2024.

Colocación de valores de fideicomiso de renta variable: Abril de 2024.

Monto en circulación de valores de fideicomiso de renta variable: Al cierre de abril de 2024.

Colocación de acciones de oferta pública: Abril de 2024.

Cantidad de acciones circulantes de oferta pública: Al cierre de abril de 2024.

4. Programa Creadores del Mercado (Market Makers).

Cantidad de liquidaciones por emisión en programa creadores del mercado: Abril de 2024.

Liquidaciones en programa creadores del mercado: Abril de 2024.

5. Total de liquidaciones en el mercado de valores dominicano.

Valor liquidado por mecanismo de negociación: 2024.

Detalle de liquidaciones en mercado de valores: 2024.

6. Custodia en mercado de valores dominicano.

Custodia de oferta pública por tipo de persona: Al cierre de abril de 2024.

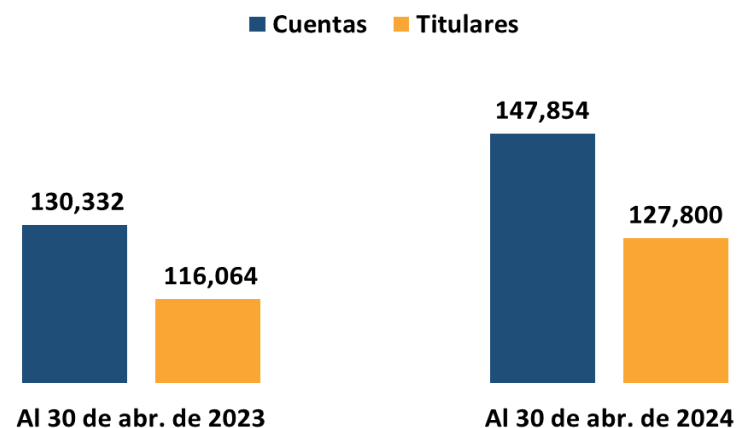
Total de custodia de oferta pública en CEVALDOM: Al cierre de abril de 2024.

1. Participantes del mercado de valores dominicano.

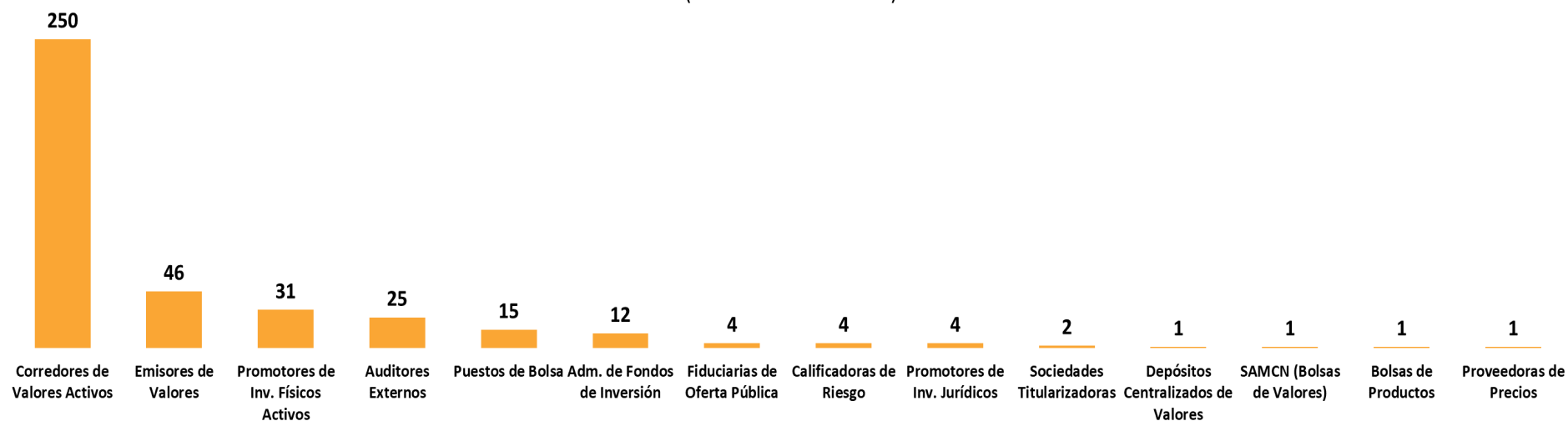
Registro de nuevos participantes: Abril de 2024

Tipo de Participante	Entidad	Cantidad
Promotor de Inversión	SAFI Universal	4
Promotor de Inversión	SAFI Popular	1
Corredor de Valores	Alpha Sociedad de Valores	1
Corredor de Valores	MPB Multivalores	1
Total		7

Cantidad de cuentas y titulares registrados en CEVALDOM (Al 30 de abril de 2023 y 2024)



Participantes inscritos en el RMV (Al 30 de abril de 2024)



2. Mercado de renta fija.

Colocación RF aprobada por la SIMV: Abril de 2024

Emisor	DOP	USD
REMIX	170,000,000	-

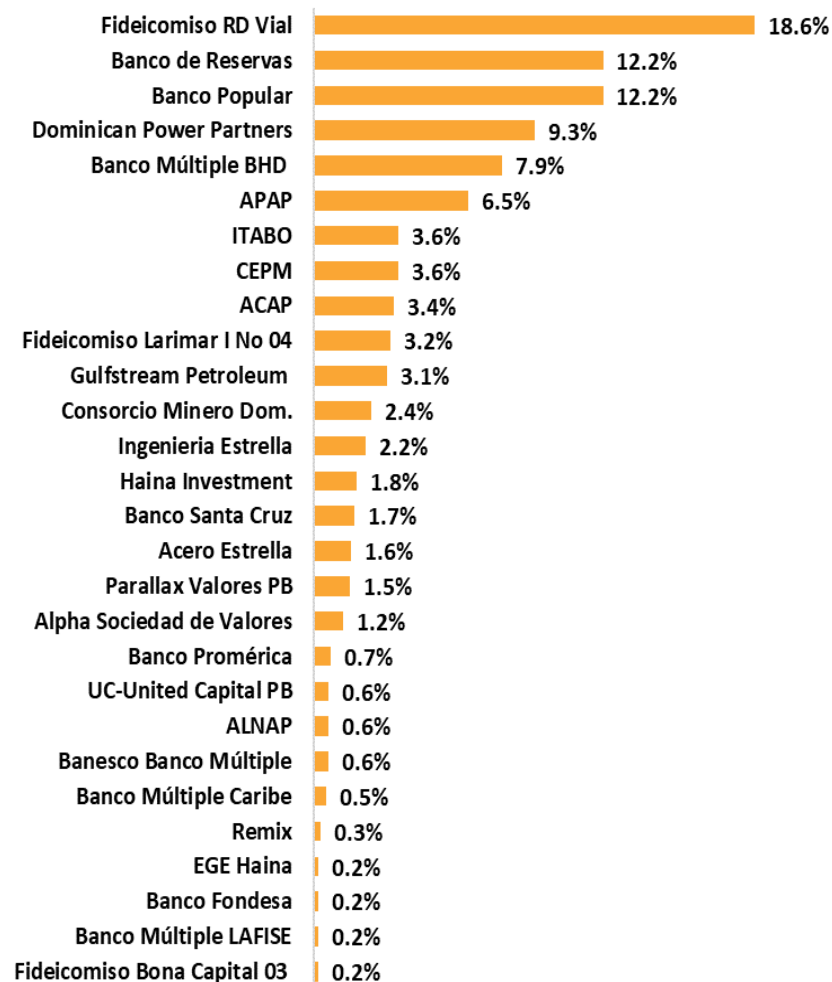
Circulación de emisiones RF aprobadas por la SIMV: Al 30 de abril de 2024

Emisor	DOP	USD
FIDEICOMISO RD VIAL	30,528,200,000	
BANCO POPULAR DOMINICANO	20,000,000,000	
BANCO DE RESERVAS DE LA REPÚBLICA DOMINICANA	20,000,000,000	
BANCO MÚLTIPLE BHD	13,000,000,000	
ASOC. POPULAR DE AHORROS Y PRÉSTAMOS	10,700,000,000	
ASOC. CIBAO DE AHORROS Y PRÉSTAMOS	5,500,000,000	
GULFSTREAM PETROLEUM DOMINICANA	5,025,310,000	
CONSORCIO MINERO DOMINICANO	3,952,262,219	
INGENIERIA ESTRELLA	3,587,611,600	
BANCO SANTA CRUZ	2,750,000,000	
ACERO ESTRELLA	2,576,000,000	
PARALLAX VALORES	2,500,000,000	
ALPHA SOCIEDAD DE VALORES	2,000,000,000	
BANCO MÚLTIPLE PROMERICA DE LA REP. DOM.	1,113,750,000	
BANESCO BANCO MÚLTIPLE	1,000,000,000	
ASOC. LA NACIONAL DE AHORROS Y PRÉSTAMOS	1,000,000,000	
UC-UNITED CAPITAL PUESTO DE BOLSA	1,000,000,000	
BANCO MÚLTIPLE CARIBE INTERNACIONAL	800,000,000	
BANCO MÚLTIPLE LAFISE	300,000,000	
BANCO DE AHORRO Y CRÉDITO FONDESA	300,000,000	
DOMINICAN POWER PARTNERS		260,000,000
FIDEICOMISO BONA CAPITAL 03 FP	250,000,000	
REMIX	170,000,000	5,000,000
EMPRESA GENERADORA DE ELECTRICIDAD ITABO		100,000,000
CONSORCIO ENERGÉTICO PUNTA CANA MACAO (CEPM)		99,853,800
FIDEICOMISO DE OP DE VALORES LARIMAR I NO. 04 FP		89,857,480
HAINA INVESTMENT		50,000,000
EGEHAINA		5,323,000
Total	128,053,133,819	610,034,280

Fuentes: SIMV y Sistema Cevaldom

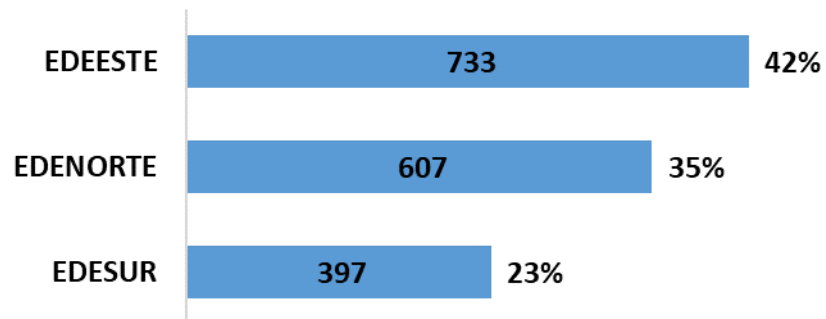
Emisiones RF aprobadas por la SIMV en circulación

Emisiones expresadas en DOP
Al 30 de abril de 2024



Otros valores inscritos en el RMV en circulación

Montos expresados en millones de DOP
Al 30 de abril de 2024



Nota: Valores inscritos en el Registro del Mercado de Valores para fines de desmaterialización y negociación. La anotación en cuenta será efectuada a solicitud de cada acreedor al depósito centralizado de valores correspondiente, a través de un intermediario de valores autorizado.

En el mes de abril del año 2024 se colocaron valores diferenciados correspondientes a 3 emisiones del Banco Central de la República Dominicana y 1 emisión del Ministerio de Hacienda. El monto total de emisiones diferenciadas que se encuentra en circulación, en el mercado de valores dominicano, asciende a DOP 1,988,448 millones y USD 7,923 millones.

Circulación de emisiones RF diferenciadas en RD: Al 30 de abr. de 2024

Emisor	DOP	USD
BANCO CENTRAL DE RD	1,086,855,380,000	
MINISTERIO DE HACIENDA	901,593,101,052	7,923,398,000
Total	1,988,448,481,052	7,923,398,000

Colocación RF diferenciada en RD: Abril de 2024

Emisor/ISIN	Cantidad de transacciones	Cantidad valor nominal en DOP
Banco Central de RD	16	357,690,000
DO1002227622	5	220,000,000
DO1002228026	7	82,690,000
DO1002227416	4	55,000,000
Ministerio de Hacienda	49	15,000,000,000
DO1005213025	49	15,000,000,000
Total	65	15,357,690,000

Emisiones RF diferenciadas en circulación

Emisiones expresadas en DOP
Al 30 de abril de 2024



3. Mercado de renta variable.

Colocación de cuotas de fondos cerrados: Abril de 2024

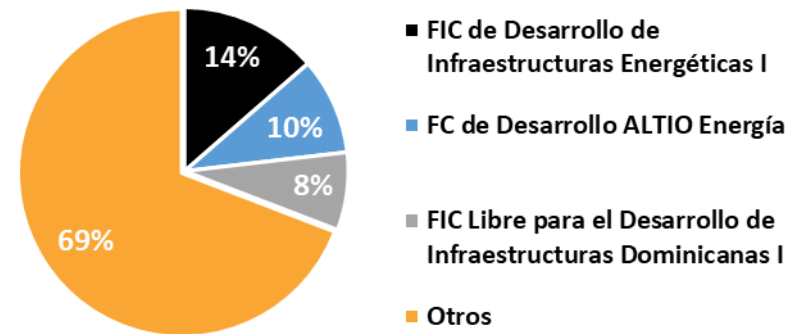
Fondo de inversión	Cantidad de cuotas en DOP	Monto transado en DOP
FIC DE DESARROLLO ADVANCED OPORTUNIDADES II	182,745	1,969,991,100
JMMB FIC DE DESARROLLO	485	485,790,423
FIC DE DESARROLLO DE VIVIENDAS EN LA REPÚBLICA DOMINICANA II	1,200	125,281,000
FIC DE DESARROLLO UNIVERSAL I	1,500	15,000,000
Total	185,930	2,596,062,522

Colocación de cuotas de fondos cerrados: Abril de 2024

Fondo de inversión	Cantidad de cuotas en USD	Monto transado en USD
FIC DE DESARROLLO BHD FONDOS I	17,263	18,499,308
FIC DE DESARROLLO EN DOLARES RESERVAS II	1,650	16,976,542
Total	18,913	35,475,850

Fondos cerrados de inversión en circulación

Emisiones expresadas en DOP
Al 30 de abril de 2024



Circulación de fondos cerrados de inversión: Al 30 de abril de 2024

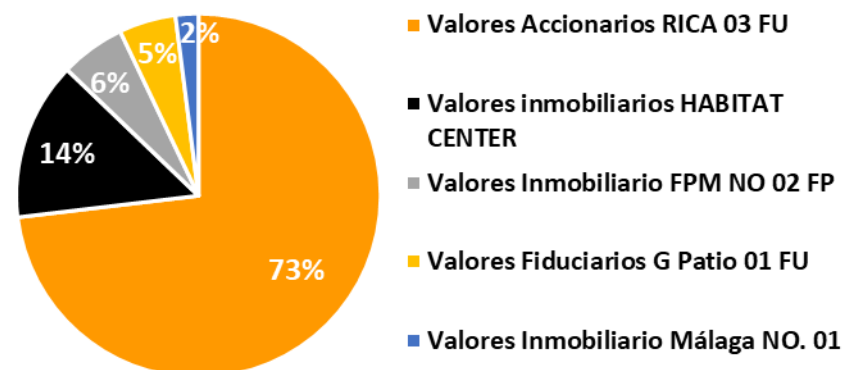
Emisor	DOP	USD
FIC LIBRE PARA EL DESARROLLO DE INFRAESTRUCTURAS DOMINICANAS I	14,709,643,688	
FC DE DESARROLLO DE SOCIEDADES POPULAR	11,636,253,472	
FIC DE DESARROLLO DE SOCIEDADES PIONEER II	11,184,600,475	
FC DE DESARROLLO DE SOCIEDADES PIONEER	9,861,556,705	
FIC DESARROLLO RESERVAS I	9,634,571,784	
FIC DE DESARROLLO ADVANCED OPORTUNIDADES II	7,825,186,264	
FIC INMOBILIARIO RESERVAS I	6,632,071,251	
FIC PIONEER INMOBILIARIO II	4,316,809,712	
FC DE DESARROLLO DE SOCIEDADES ADVANCED OPORTUNIDADES DE INV.	3,096,644,889	
FIC DE DESARROLLO DE VIVIENDAS EN LA REP. DOM. I	2,469,443,599	
FIC DE RENTA FIJA GAM	1,752,582,255	
FIC DE RENTA FIJA CAPITALIZABLE POPULAR	1,699,197,297	
FIC DE RENTA FIJA PAGO RECURRENTE POPULAR	1,395,213,616	
FC DE DESARROLLO DE SOCIEDADES CON IMPACTO SOCIAL PIONEER	966,185,486	
FIC PIONEER UNITED RENTA FIJA	895,989,352	
FIC DESARROLLO EXCEL I	684,275,354	
FIC DE DESARROLLO DE VIVIENDAS EN LA REP. DOM. II	647,213,907	
FIC RENTA FIJA ALTIO UNITED CAPITAL	603,485,253	
FIC RENTA INMOBILIARIA PESOS POPULAR	596,064,951	
FIC DE DESARROLLO DE INFRAESTRUCTURAS ENERGÉTICAS I		444,539,930
FC DE DESARROLLO ALTIO ENERGÍA		312,414,169
JMMB FIC DE DESARROLLO	165,088,022	
FIC INMOBILIARIO EXCEL II		149,332,928
FC DE DESARROLLO ALTIO II		129,877,144
FIC INMOBILIARIO ALTIO I		127,802,898
FIC INMOBILIARIO UNIVERSAL I		122,954,784
FIC DE DESARROLLO BHD FONDOS I		84,713,815
FIC INMOBILIARIO EXCEL I		60,225,621
JMMB FIC INMOBILIARIO II		58,057,116
FIC RENTA INMOBILIARIA DÓLARES POPULAR		55,977,737
FIC DE DESARROLLO EN DÓLARES RESERVA II		52,481,194
JMMB FIC DE DESARROLLO DE SOCIEDADES DE ENERGÍA SOSTENIBLE		42,824,600
JMMB FIC INMOBILIARIO		28,611,925
FIC INMOBILIARIO BHD FONDOS I		23,866,443
FIC INMOBILIARIO RESERVAS II	21,528,533	
FIC INMOBILIARIO ADVANCED I		20,447,171
FONDO DE FONDOS CERRADO ALTIO I		6,203,413
Total	90,793,605,866	1,720,330,889

Valores de fideicomisos RV en circulación

Emisiones expresadas en DOP

Al 30 de abril de 2024

En el mes de abril de 2024 no se colocaron valores de fideicomisos representativos de renta variable. En el cuadro que se presenta a continuación se muestra el monto total de valores de fideicomisos representativos de renta variable que se encuentra en circulación:

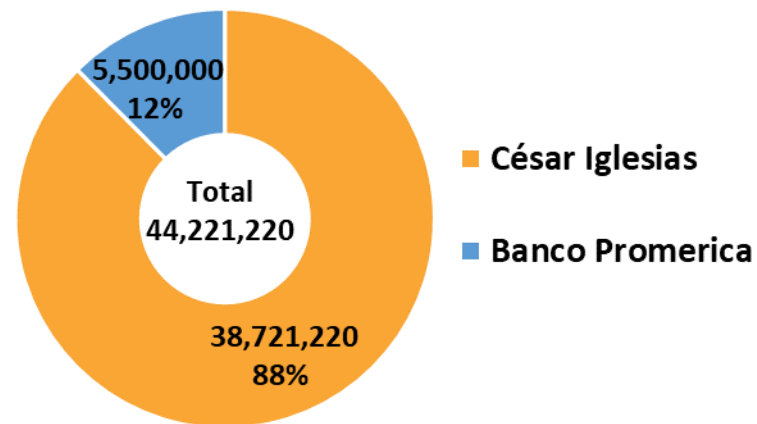


Circulación de valores de fideicomisos de renta variable: Al 30 de abril de 2024

Emisor	DOP	USD
FIDEICOMISO DE OP DE VALORES ACCIONARIOS RICA 03 FU	12,139,947,233	
FIDEICOMISO DE OP DE VALORES INMOBILIARIOS DE RV HÁBITAT CENTER		39,868,234
FIDEICOMISO DE OP DE VALORES INMOBILIARIOS FPM NO. 02 FP		16,300,000
FIDEICOMISO DE OP DE VALORES FIDUCIARIOS G PATIO 01 FU		14,313,008
FIDEICOMISO DE OP DE VALORES INMOBILIARIOS MÁLAGA NO. 01 FP		5,753,600
Total	12,139,947,233	76,234,842

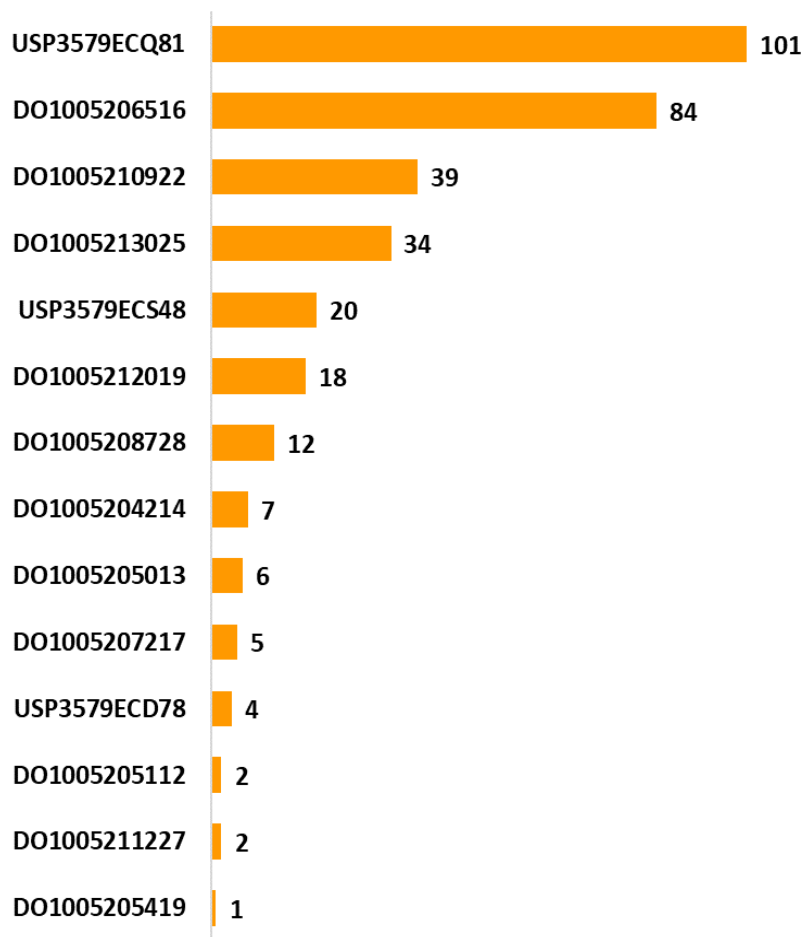
En el mes de abril del año 2024 no se colocaron acciones de oferta pública.
En la gráfica que se presenta a continuación se muestra el monto total de acciones de oferta pública que se encuentra en circulación:

Cantidad de acciones circulantes de oferta pública
Al 30 de abril de 2024



4. Programa Creadores del Mercado (Market Makers).

Programa Creadores del Mercado
Cantidad de liquidaciones por emisión (DOP)
Abril de 2024

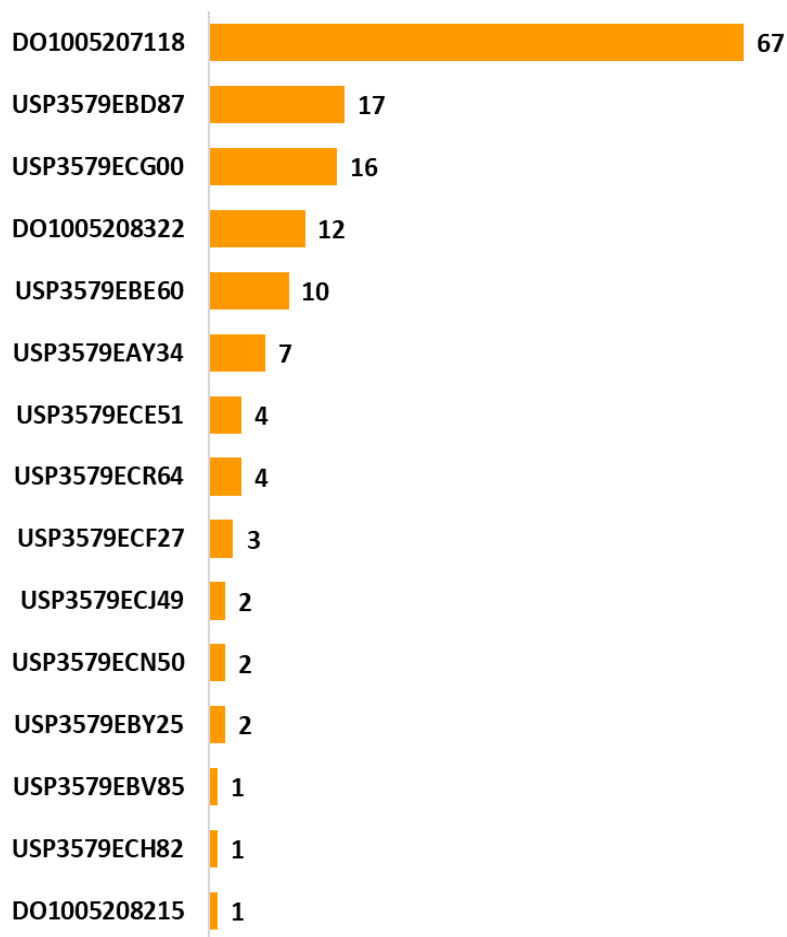


Liquidaciones en PCM: Abril de 2024 (DOP)

Emisor/ISIN	Cantidad valor nominal en DOP	Valor liquidado en DOP
Min. Hacienda	191,324,200,000	216,576,569,541
DO1005206516	71,336,700,000	75,723,878,705
USP3579ECQ81	46,201,700,000	57,198,683,444
DO1005210922	24,174,200,000	29,848,452,426
DO1005213025	20,039,100,000	21,168,153,273
DO1005212019	8,242,400,000	10,392,857,709
DO1005208728	7,456,800,000	7,233,995,852
DO1005204214	6,368,300,000	6,684,636,010
USP3579ECS48	3,990,700,000	4,434,492,638
DO1005211227	1,926,700,000	2,221,536,326
USP3579ECD78	1,200,000,000	1,250,222,800
DO1005207217	339,100,000	368,784,982
DO1005205013	22,500,000	23,125,455
DO1005205112	16,000,000	16,891,178
DO1005205419	10,000,000	10,858,743

Programa Creadores del Mercado

Cantidad de liquidaciones por emisión (USD)
Abril de 2024

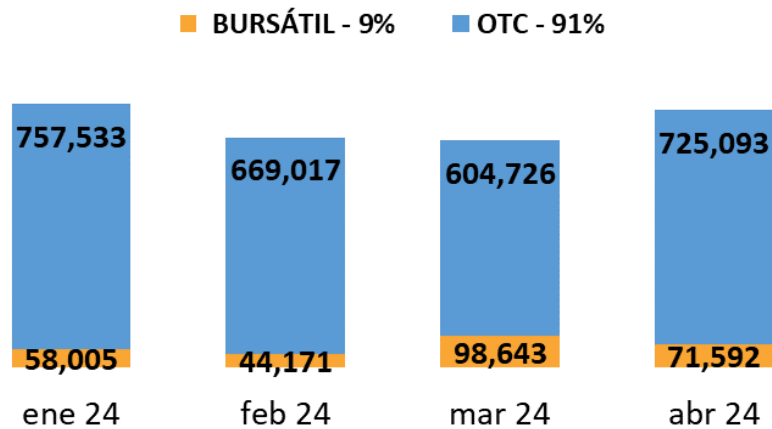


Liquidaciones en PCM: Abril de 2024 (USD)

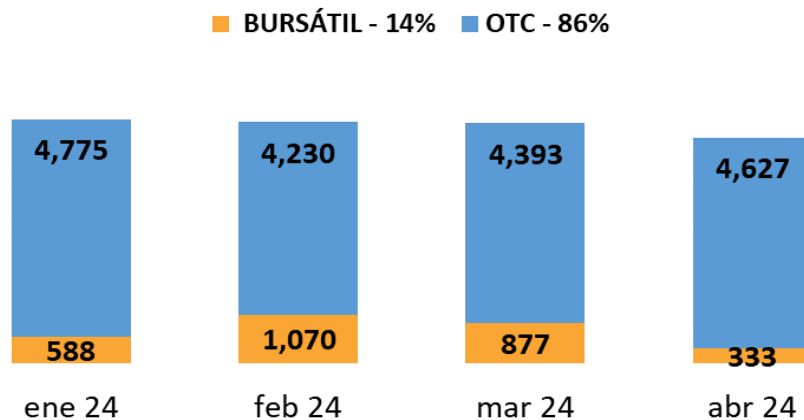
Emisor/ISIN	Cantidad valor nominal en USD	Valor liquidado en USD
Min. Hacienda	1,317,312,000	1,433,379,593
DO1005207118	1,012,840,000	1,127,301,869
USP3579EBD87	154,467,000	155,633,900
USP3579EBY25	38,000,000	35,662,405
USP3579ECR64	22,000,000	23,084,135
USP3579EBE60	16,391,000	16,190,544
USP3579ECG00	18,600,000	16,125,297
DO1005208322	11,446,000	15,435,229
USP3579EAY34	13,124,000	14,055,235
USP3579ECF27	9,860,000	9,129,160
USP3579ECN50	7,500,000	7,297,000
USP3579ECE51	5,496,000	5,244,887
DO1005208215	3,985,000	5,084,631
USP3579ECJ49	1,910,000	1,575,445
USP3579ECH82	1,000,000	866,335
USP3579EBV85	693,000	693,521

5. Liquidaciones en el mercado de valores dominicano.

Volumen liquidado mensual (Enero-abril de 2024) DOP (Millones)



Volumen liquidado mensual (Enero-abril de 2024) USD (Millones)



Liquidaciones en mercado de valores dominicano: 2024

	DOP (Millones)	Variación % DOP	USD (Millones)	Variación % USD
Abril 2024:	796,685	79%	4,960	149.70%
Acumulado 2024:	3,028,780	27%	20,893	154%
Mercado Primario	310,791	-17%	139	134%
Colocación RF	307,303	-16%	10	-64%
Colocación RV	3,487	-46%	129	312%
Mercado Secundario	2,717,989	36%	20,754	154%
Contado RF	1,817,358	29%	10,869	247%
Contado RV	26,935	184%	698	409%
Venta Forward RF	159,140	83%	946	154%
Operaciones Estructuradas RF	357,325	58%	4,083	96%
Préstamos de Valores RF	303,128	44%	4,078	79%
Préstamos de Valores RV	850	8916%	80	-47%
Reporto RF	1,918	-	-	-100%
Reporto a Plazo BCRD RF	51,336	-9%	-	-

Notas: Variaciones % expresadas sobre igual periodo en año anterior.

Fuentes: SIMV y Sistema Cevaldom

6. Custodia en el mercado de valores dominicano.

Custodia de oferta pública en CEVALDOM: Al 30 de abril de 2024

Emisor	DOP (Millones)	USD (Millones)
BANCO CENTRAL DE LA REPÚBLICA DOMINICANA	1,086,855	
MINISTERIO DE HACIENDA	901,593	7,923
FIDEICOMISO RD VIAL	30,528	
CÉSAR IGLESIAS	20,006	
BANCO POPULAR DOMINICANO	20,000	
BANCO DE RESERVAS DE LA REPÚBLICA DOMINICANA	20,000	
FIC LIBRE PARA EL DESARROLLO DE INFRAESTRUCTURAS DOMINICANAS I	14,710	
BANCO MÚLTIPLE BHD	13,000	
FIDEICOMISO DE OP DE VALORES ACCIONARIOS RICA 03 FU	12,140	
FC DE DESARROLLO DE SOCIEDADES POPULAR	11,636	
FIC DE DESARROLLO DE SOCIEDADES PIONEER II	11,185	
ASOC. POPULAR DE AHORROS Y PRÉSTAMOS	10,700	
FC DE DESARROLLO DE SOCIEDADES PIONEER	9,862	
FIC DESARROLLO RESERVAS I	9,635	
FIC DE DESARROLLO ADVANCED OPORTUNIDADES II	7,825	
FIC INMOBILIARIO RESERVAS I	6,632	
ASOC. CIBAO DE AHORROS Y PRÉSTAMOS	5,500	
GULFSTREAM PETROLEUM DOMINICANA	5,025	
FIC PIONEER INMOBILIARIO II	4,317	
CONSORCIO MINERO DOMINICANO	3,952	
INGENIERIA ESTRELLA	3,588	
FC DE DESARROLLO DE SOCIEDADES ADVANCED OPORTUNIDADES DE INV.	3,097	
BANCO SANTA CRUZ	2,750	
ACERO ESTRELLA	2,576	
PARALLAX VALORES	2,500	
FIC DE DESARROLLO DE VIVIENDAS EN LA REP. DOM. I	2,469	
ALPHA SOCIEDAD DE VALORES	2,000	
FIC DE RENTA FIJA GAM	1,753	

*Monto incluye acciones de Galiza Trading Inc. (entidad controladora de César Iglesias, S. A.)

Custodia de oferta pública en CEVALDOM: Al 30 de abril de 2024

Emisor	DOP (Millones)	USD (Millones)
FIC DE RENTA FIJA CAPITALIZABLE POPULAR	1,699	
BANCO MÚLTIPLE PROMERICA DE LA REP. DOM.	1,672	
FIC DE RENTA FIJA PAGO RECURRENTE POPULAR	1,395	
BANESCO BANCO MÚLTIPLE	1,000	
ASOC. LA NACIONAL DE AHORROS Y PRÉSTAMOS	1,000	
UC-UNITED CAPITAL PUESTO DE BOLSA	1,000	
FC DE DESARROLLO DE SOCIEDADES CON IMPACTO SOCIAL PIONEER	966	
FIC PIONEER UNITED RENTA FIJA	896	
BANCO MÚLTIPLE CARIBE INTERNACIONAL	800	
FIC DESARROLLO EXCEL I	684	
FIC DE DESARROLLO DE VIVIENDAS EN LA REP. DOM. II	647	
FIC RENTA FIJA ALTIO UNITED CAPITAL	603	
FIC RENTA INMOBILIARIA PESOS POPULAR	596	
FIC DE DESARROLLO DE INFRAESTRUCTURAS ENERGÉTICAS I		445
FC DE DESARROLLO ALTIO ENERGÍA		312
BANCO MÚLTIPLE LAFISE	300	
BANCO DE AHORRO Y CRÉDITO FONDESA	300	
DOMINICAN POWER PARTNERS		260
FIDEICOMISO DE OP DE VALORES INMOBILIARIOS BONA CAPITAL 03 FP	250	
REMIX	170	5
JMMB FIC DE DESARROLLO	165	
FIC INMOBILIARIO EXCEL II		149
FC DE DESARROLLO ALTIO II		130
FIC INMOBILIARIO ALTIO I		128
FIC INMOBILIARIO UNIVERSAL I		123
EMPRESA GENERADORA DE ELECTRICIDAD ITABO		100
CONSORCIO ENERGÉTICO PUNTA CANA MACAO (CEPM)		100
FIDEICOMISO DE OP DE VALORES LARIMAR I NO. 04 FP		90

Custodia de oferta pública en CEVALDOM: Al 30 de abril de 2024

Emisor	DOP (Millones)	USD (Millones)
FIC DE DESARROLLO BHD FONDOS I		85
FIC INMOBILIARIO EXCEL I		60
JMMB FIC INMOBILIARIO II		58
FIC RENTA INMOBILIARIA DÓLARES POPULAR		56
FIC DE DESARROLLO EN DÓLARES RESERVA II		52
HAINA INVESTMENT		50
JMMB FIC DE DESARROLLO DE SOCIEDADES DE ENERGÍA SOSTENIBLE		43
FIDEICOMISO DE OP DE VALORES INMOBILIARIOS DE RV HÁBITAT CENTER		40
JMMB FIC INMOBILIARIO		29
FIC INMOBILIARIO BHD FONDOS I		24
FIC INMOBILIARIO RESERVAS II	22	
FIC INMOBILIARIO ADVANCED I		20
FIDEICOMISO DE OP DE VALORES INMOBILIARIOS FPM NO. 02 FP		16
REPUBLIC OF EL SALVADOR		16
PROETP DESIGNATED ACTIVITY COMPANY		15
FIDEICOMISO DE OP DE VALORES FIDUCIARIOS G PATIO 01 FU		14
EDEESTE		13
GOBIERNO DE LOS ESTADOS UNIDOS DE NORTEAMÉRICA		12
EDENORTE		10
EDESUR		7
FONDO DE FONDOS CERRADO ALTIO I		6
FIDEICOMISO DE OP DE VALORES INMOBILIARIOS MÁLAGA NO. 01 FP		6
EGEHAINA		5
AEROPUERTOS DOMINICANOS SIGLO XXI		1
AES ANDRÉS		1
PROMERICA FINANCIAL CORPORATION		0.3
REPÚBLICA DE COSTA RICA		0.2
Total	2,239,999	10,403

Custodia de oferta pública por tipo de persona

Al 30 de abril de 2024

Tipo de Persona	DOP	USD
FISICA	155,054,197,000	1,390,883,082
JURIDICA	2,084,945,184,585	9,012,451,678
Total	2,239,999,381,585	10,403,334,761

Custodia de oferta pública en CEVALDOM

Montos expresados en millones de DOP

Al 30 de abril de 2024

