



Reporte Mensual de Estadísticas del Mercado de Valores Dominicano

Sección de Estadísticas, Dirección de Análisis de Riesgos y Estudios Económicos

Julio de 2024

Contenido

1. Participantes del mercado de valores dominicano.

Registro de nuevos participantes en el mercado de valores: Julio de 2024.

Tipo de participantes inscritos: Al cierre de julio de 2024.

Cantidad de cuentas y titulares registrados en CEVALDOM: Al cierre de julio de 2023 y 2024.

2. Mercado de renta fija.

Colocación de renta fija aprobada por la SIMV: Julio de 2024.

Monto en circulación de emisiones de renta fija aprobada por la SIMV y otros valores inscritos en el RMV: Al cierre de julio de 2024.

Colocación de renta fija diferenciada: Julio de 2024.

Monto en circulación de emisiones de renta fija diferenciada: Al cierre de julio de 2024.

3. Mercado de renta variable.

Colocación de cuotas de participación de fondos cerrados de inversión: Julio de 2024.

Monto en circulación de cuotas de participación de fondos cerrados de inversión: Al cierre de julio de 2024.

Colocación de valores de fideicomiso de renta variable: Julio de 2024.

Monto en circulación de valores de fideicomiso de renta variable: Al cierre de julio de 2024.

Colocación de acciones de oferta pública: Julio de 2024.

Cantidad de acciones circulantes de oferta pública: Al cierre de Julio de 2024.

4. Programa Creadores del Mercado (Market Makers).

Cantidad de liquidaciones por emisión en programa creadores del mercado: Julio de 2024.

Liquidaciones en programa creadores del mercado: Julio de 2024.

5. Total de liquidaciones en el mercado de valores dominicano.

Valor liquidado por mecanismo de negociación: 2024.

Detalle de liquidaciones en mercado de valores: 2024.

6. Custodia en mercado de valores dominicano.

Custodia de oferta pública por tipo de persona: Al cierre de julio de 2024.

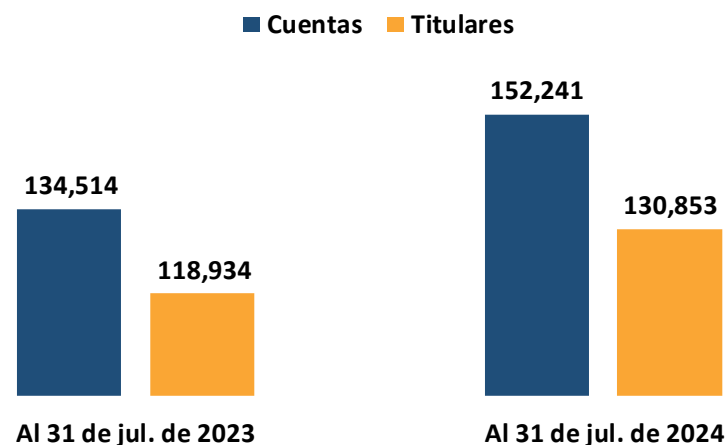
Total de custodia de oferta pública en CEVALDOM: Al cierre de julio de 2024.

1. Participantes del mercado de valores dominicano.

Registro de nuevos participantes: Julio de 2024

Tipo de Participante	Entidad	Cantidad
Corredor de Valores	Inversiones Popular	1
Corredor de Valores	CCI Puesto de Bolsa	1
Corredor de Valores	Inversiones Santa Cruz	1
Corredor de Valores	Excel Puesto de Bolsa	1
Total		4

Cantidad de cuentas y titulares registrados en CEVALDOM (Al 31 de julio de 2023 y 2024)



Participantes inscritos en el RMV (Al 31 de julio de 2024)



2. Mercado de renta fija.

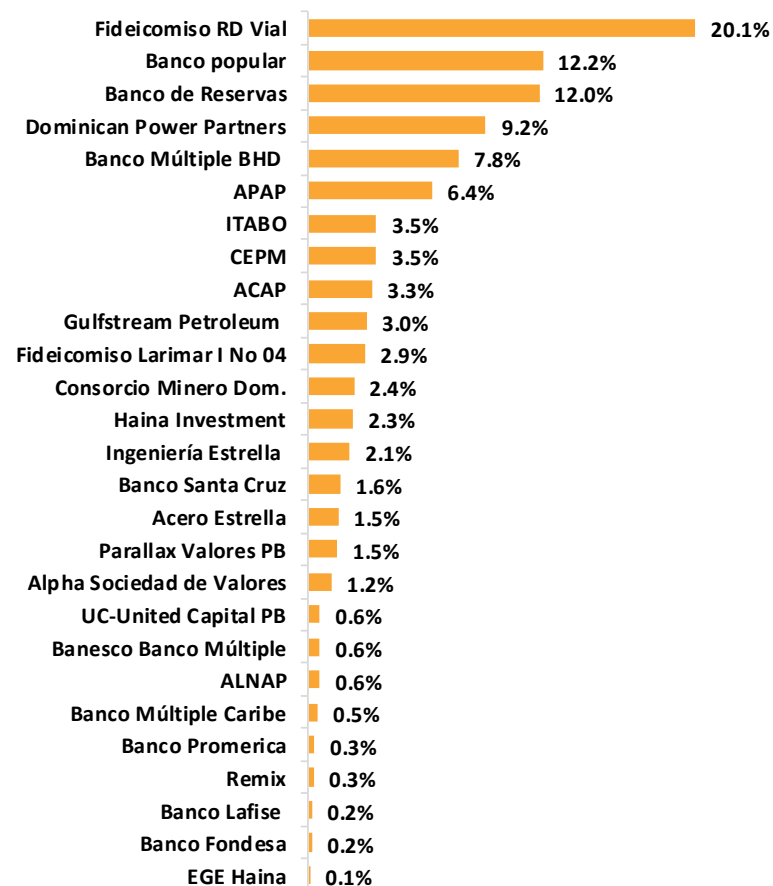
Circulación de emisiones RF aprobadas por la SIMV: Al 31 de julio de 2024

Emisor	DOP	USD
FIDEICOMISO RD VIAL	33,528,200,000	
BANCO POPULAR DOMINICANO	20,300,000,000	
BANCO DE RESERVAS DE LA REPÚBLICA DOMINICANA	20,000,000,000	
BANCO MÚLTIPLE BHD	13,000,000,000	
ASOC. POPULAR DE AHORROS Y PRÉSTAMOS	10,700,000,000	
ASOC. CIBAO DE AHORROS Y PRÉSTAMOS	5,500,000,000	
GULFSTREAM PETROLEUM DOMINICANA	5,025,310,000	
CONSORCIO MINERO DOMINICANO	3,952,262,219	
INGENIERIA ESTRELLA	3,587,611,600	
BANCO SANTA CRUZ	2,750,000,000	
ACERO ESTRELLA	2,576,000,000	
PARALLAX VALORES	2,500,000,000	
ALPHA SOCIEDAD DE VALORES	2,000,000,000	
BANCO MÚLTIPLE PROMERICA DE LA REP. DOM.	544,500,000	
ASOC. LA NACIONAL DE AHORROS Y PRÉSTAMOS	1,000,000,000	
BANESCO BANCO MÚLTIPLE	1,000,000,000	
UC-UNITED CAPITAL PUESTO DE BOLSA	1,000,000,000	
BANCO MÚLTIPLE CARIBE INTERNACIONAL	800,000,000	
BANCO DE AHORRO Y CRÉDITO FONDESA	300,000,000	
BANCO MÚLTIPLE LAFISE	300,000,000	
REMIX	170,000,000	5,000,000
CONSORCIO ENERGÉTICO PUNTA CANA MACAO (CEPM)		99,853,800
DOMINICAN POWER PARTNERS		260,000,000
EGEHAINA		2,328,000
EMPRESA GENERADORA DE ELECTRICIDAD ITABO		100,000,000
FIDEICOMISO DE OP DE VALORES LARIMAR I NO. 04 FP		82,945,380
HAINA INVESTMENT		65,000,000
Total	130,533,883,819	615,127,180

Emisiones RF aprobadas por la SIMV en circulación

Emisiones expresadas en DOP

Al 31 de julio de 2024



En el mes de julio del año 2024 no se colocaron valores diferenciados correspondientes a emisiones del Banco Central de la República Dominicana. El monto total de emisiones diferenciadas que se encuentra en circulación, en el mercado de valores dominicano, asciende a DOP 2,011,500 millones y USD 7,588 millones.

Circulación de emisiones RF diferenciadas en RD: Al 31 de jul. de 2024

Emisor	DOP	USD
BANCO CENTRAL DE RD	1,044,471,010,000	
MINISTERIO DE HACIENDA	967,029,750,049	7,588,653,000
Total	2,011,500,760,049	7,588,653,000

Emisiones RF diferenciadas en circulación

Emisiones expresadas en DOP
Al 31 de julio de 2024



3. Mercado de renta variable.

Colocación de cuotas de fondos cerrados: Julio de 2024

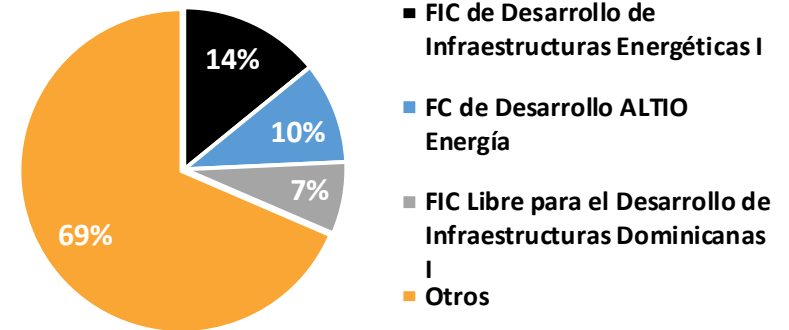
Fondo de inversión	Cantidad de cuotas en DOP	Monto transado en DOP
FONDO DE INVERSION CERRADO DE DESARROLLO CON IMPACTO SOCIAL PIONEER II	205,750	2,052,525,066
FONDO DE INVERSION CERRADO DE DESARROLLO DE SOCIEDADES PIONEER II	81,276	1,200,012,220
FONDO CERRADO DE DESARROLLO DE SOCIEDADES PIONEER	12,700	180,676,822
JMMB FONDO DE INVERSION CERRADO DE DESARROLLO	137	138,370,000
Total	299,863	3,571,584,107

Colocación de cuotas de fondos cerrados: Julio de 2024

Fondo de inversión	Cantidad de cuotas en USD	Monto transado en USD
FONDO DE INVERSION CERRADO DE DESARROLLO EN DOLARES RESERVAS II	1,052	10,997,434
Total	1,052	10,997,434

Fondos cerrados de inversión en circulación

Emisiones expresadas en DOP
Al 31 de julio de 2024



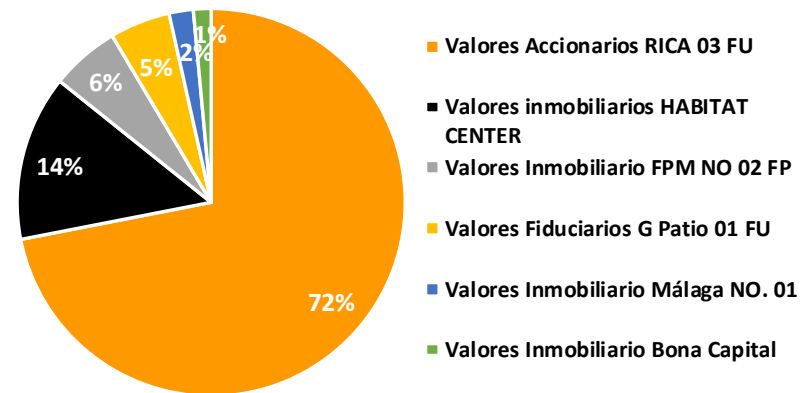
Circulación de cuotas de participación de fondos cerrados de inversión: Al 31 de julio de 2024

Emisor	DOP	USD
FIC LIBRE PARA EL DESARROLLO DE INFRAESTRUCTURAS DOMINICANAS I	14,834,144,639	
FIC DE DESARROLLO DE SOCIEDADES PIONEER II	12,389,499,802	
FC DE DESARROLLO DE SOCIEDADES POPULAR	11,697,476,397	
FIC DESARROLLO RESERVAS I	10,284,935,526	
FC DE DESARROLLO DE SOCIEDADES PIONEER	10,134,266,416	
FIC DE DESARROLLO ADVANCED OPORTUNIDADES II	9,283,850,102	
FIC INMOBILIARIO RESERVAS I	6,645,084,506	
FIC PIONEER INMOBILIARIO II	4,383,275,714	
FC DE DESARROLLO DE SOCIEDADES ADVANCED OPORTUNIDADES DE INV.	3,150,771,087	
FC DE DESARROLLO DE SOCIEDADES CON IMPACTO SOCIAL PIONEER II	2,720,365,385	
FIC DE DESARROLLO DE VIVIENDAS EN LA REP. DOM. I	2,496,596,746	
FIC DE RENTA FIJA GAM	1,791,825,398	
FIC DE RENTA FIJA CAPITALIZABLE POPULAR	1,746,666,277	
FIC DE RENTA FIJA PAGO RECURRENTE POPULAR	1,401,197,228	
FC DE DESARROLLO DE SOCIEDADES CON IMPACTO SOCIAL PIONEER	978,904,306	
JMMB FIC DE DESARROLLO	977,791,288	
FIC DESARROLLO EXCEL I	700,915,907	
FIC DE DESARROLLO DE VIVIENDAS EN LA REP. DOM. II	673,163,693	
FIC RENTA INMOBILIARIA PESOS POPULAR	613,619,953	
FIC RENTA FIJA ALTIO UNITED CAPITAL	602,722,878	
FIC INMOBILIARIO RESERVAS II	22,181,023	
FONDO DE INVERSION CERRADO DE DESARROLLO UNIVERSAL I	14,533,132	
FC DE DESARROLLO ALTIO ENERGÍA		348,777,716
FC DE DESARRROLLO ALTIO II		129,720,097
FC DE DESARRROLLO ALTIO III		29,935,961
FONDO DE FONDOS CERRRADO ALTIO I		6,242,661
FIC DE DESARROLLO BHD FONDOS I		89,056,499
FIC DE DESARRROLLO DE INFRAESTRUCTURAS ENERGÉTICAS I		484,026,681
FIC DE DESARROLLO EN DÓLARES RESERVA II		84,922,676
FIC INMOBILIARIO ADVANCED I		20,562,857
FIC INMOBILIARIO ALTIO I		127,813,830
FIC INMOBILIARIO BHD FONDOS I		23,914,536
FIC INMOBILIARIO EXCEL I		60,699,569
FIC INMOBILIARIO EXCEL II		151,387,275
FIC INMOBILIARIO UNIVERSAL I		123,316,820
FIC RENTA INMOBILIARIA DÓLARES POPULAR		56,169,962
JMMB FIC DE DESARROLLO DE SOCIEDADES DE ENERGÍA SOSTENIBLE		42,803,131
JMMB FIC INMOBILIARIO		28,612,683
JMMB FIC INMOBILIARIO II		57,617,240
Total	97,543,787,403	1,865,580,193

En el mes de Julio del año 2024 no se colocaron valores de fideicomisos representativos de renta variable. En el cuadro que se presenta a continuación se muestra el monto total de valores de fideicomisos representativos de renta variable que se encuentra en circulación:

Valores de fideicomisos RV en circulación

Emisiones expresadas en DOP
Al 31 de julio de 2024

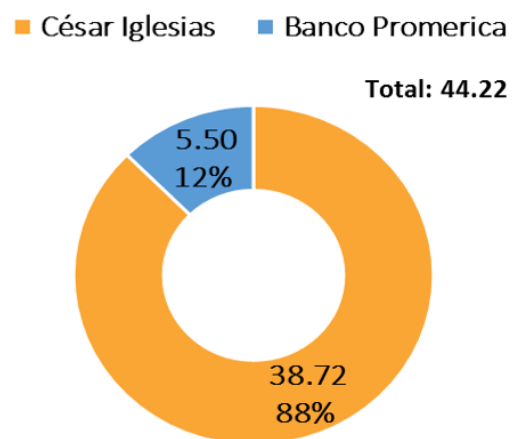


Circulación de valores de fideicomisos de renta variable: Al 31 de julio de 2024

Emisor	DOP	USD
FIDEICOMISO DE OP DE VALORES ACCIONARIOS RICA 03 FU	12,195,619,392	
FIC INMOBILIARIO BONA CAPITAL	250,000,000	
FIDEICOMISO DE OP DE VALORES FIDUCIARIOS G PATIO 01 FU		14,345,975
FIDEICOMISO DE OP DE VALORES INMOBILIARIOS FPM NO. 02 FP		16,300,000
FIDEICOMISO DE OP DE VALORES INMOBILIARIOS DE RV HÁBITAT CENTER		39,396,182
FIDEICOMISO DE OP DE VALORES INMOBILIARIOS MÁLAGA NO. 01 FP		5,753,600


En el mes de julio del año 2024 no se colocaron acciones de oferta pública.
En la gráfica que se presenta a continuación se muestra el monto total de acciones de oferta pública que se encuentra en circulación:

(Cantidad de acciones circulantes en millones)



4. Programa Creadores del Mercado (Market Makers).

Programa Creadores del Mercado
Cantidad de liquidaciones por emisión (DOP)
Julio de 2024

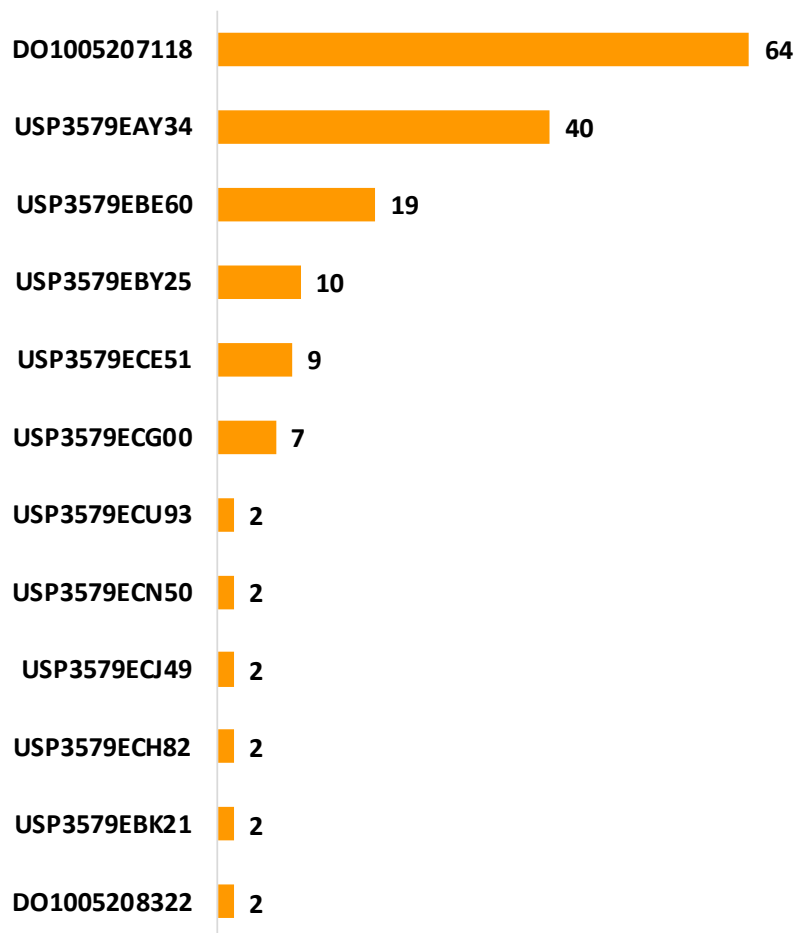


Liquidaciones en PCM: Julio de 2024 (DOP)

Emisor/ISIN	Cantidad valor nominal en DOP	Valor liquidado en DOP
Min. Hacienda	63,361,200,000	73,221,289,472
DO1005211227	33,455,100,000	39,476,658,414
DO1005213421	8,275,000,000	8,742,251,751
DO1005210922	6,695,000,000	8,045,124,943
DO1005212019	5,113,000,000	6,556,778,034
DO1005213025	3,494,200,000	3,755,447,769
DO1005208728	2,239,600,000	2,130,243,090
USP3579ECV76	1,820,300,000	1,899,100,247
USP3579ECQ81	748,600,000	955,386,916
DO1005206516	862,900,000	942,693,854
USP3579ECS48	497,100,000	549,821,027
DO1005207217	100,000,000	105,884,100
USP3579ECD78	50,400,000	51,064,154
DO1005204412	10,000,000	10,835,172

Programa Creadores del Mercado

Cantidad de liquidaciones por emisión (USD)
Julio de 2024

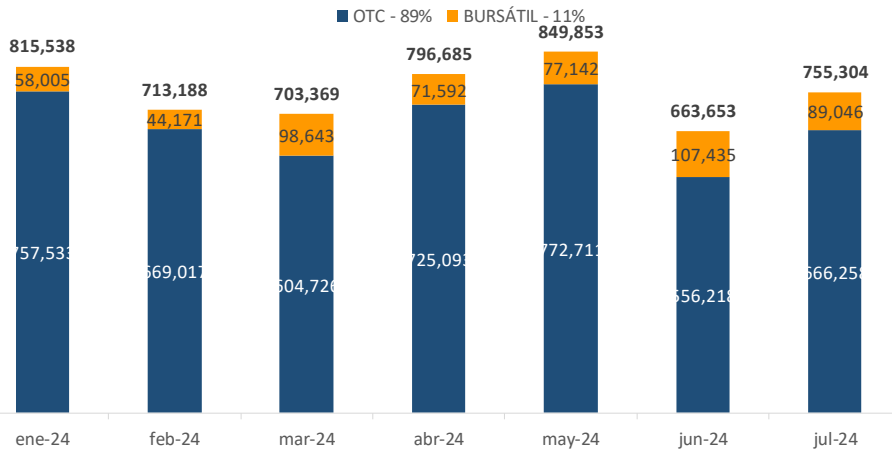


Liquidaciones en PCM: Julio de 2024 (USD)

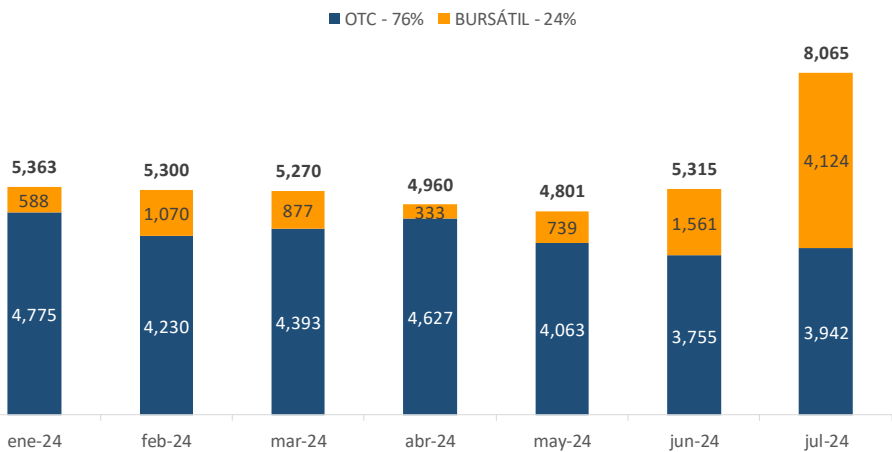
Emisor/ISIN	Cantidad valor nominal en USD	Valor liquidado en USD
Min. Hacienda	677,017,000	725,576,209
DO1005207118	337,392,000	374,435,564
USP3579EAY34	234,752,000	249,684,155
USP3579ECH82	36,976,000	34,173,093
USP3579EBE60	16,751,000	17,585,279
USP3579ECG00	16,798,000	15,390,693
USP3579EBY25	8,150,000	8,201,883
USP3579ECJ49	7,600,000	6,485,734
USP3579EBK21	5,758,000	5,998,798
USP3579ECE51	5,700,000	5,520,127
USP3579ECN50	3,140,000	3,552,410
USP3579ECU93	2,600,000	2,652,173
DO1005208322	1,400,000	1,896,301

5. Liquidaciones en el mercado de valores dominicano.

**Volumen liquidado mensual
(Enero-Julio de 2024, Millones de DOP)**



**Volumen liquidado mensual
(Enero-Julio de 2024, Millones de DOP)**



	DOP (Millones)	Variación % DOP	USD (Millones)	Variación % USD
Julio 2024:	755,304	34%	8,065	220.40%
Acumulado 2024:	5,297,589	39%	39,075	161%
Mercado Primario	362,353	-27%	286	198%
Colocación RF	352,178	-27%	25	-58%
Colocación RV	10,175	1%	261	631%
Mercado Secundario	4,935,237	48%	38,790	161%
Contado RF	3,167,394	47%	22,002	291%
Contado RV	44,138	177%	1,029	222%
Venta Forward RF	293,468	64%	1,658	101%
Operaciones Estructuradas RF	660,739	54%	6,869	82%
Operaciones Estructuradas RV	-	-	-	0%
Préstamos de Valores RF	523,230	34%	7,050	73%
Préstamos de Valores RV	1,625	1735%	134	-44%
Reporto RF	1,918	-	-	-100%

Notas: Variaciones % expresadas sobre igual periodo en año anterior.

Fuentes: SIMV y Sistema Cevaldom

6. Custodia en el mercado de valores dominicano.

Custodia de oferta pública en CEVALDOM: Al 31 de julio de 2024

Emisor	DOP (Millones)	USD (Millones)
BANCO CENTRAL DE LA REPÚBLICA DOMINICANA	1,044,471	
MINISTERIO DE HACIENDA	967,030	7,589
FIDEICOMISO RD VIAL	33,528	
BANCO POPULAR DOMINICANO	20,300	
BANCO DE RESERVAS DE LA REPÚBLICA DOMINICANA	20,000	
CÉSAR IGLESIAS	17,354	
FIC LIBRE PARA EL DESARROLLO DE INFRAESTRUCTURAS DOMINICANAS I	14,834	
BANCO MÚLTIPLE BHD	13,000	
FIC DE DESARROLLO DE SOCIEDADES PIONEER II	12,389	
FIDEICOMISO DE OP DE VALORES ACCIONARIOS RICA 03 FU	12,196	
FC DE DESARROLLO DE SOCIEDADES POPULAR	11,697	
ASOC. POPULAR DE AHORROS Y PRÉSTAMOS	10,700	
FIC DESARROLLO RESERVAS I	10,285	
FC DE DESARROLLO DE SOCIEDADES PIONEER	10,134	
FIC DE DESARROLLO ADVANCED OPORTUNIDADES II	9,284	
FIC INMOBILIARIO RESERVAS I	6,645	
ASOC. CIBAO DE AHORROS Y PRÉSTAMOS	5,500	
GULFSTREAM PETROLEUM DOMINICANA	5,025	
FIC PIONEER INMOBILIARIO II	4,383	
CONSORCIO MINERO DOMINICANO	3,952	
INGENIERIA ESTRELLA	3,588	
FC DE DESARROLLO DE SOCIEDADES ADVANCED OPORTUNIDADES DE INV.	3,151	
BANCO SANTA CRUZ	2,750	
FC DE DESARROLLO DE SOCIEDADES CON IMPACTO SOCIAL PIONEER II	2,720	
ACERO ESTRELLA	2,576	
PARALLAX VALORES	2,500	
FIC DE DESARROLLO DE VIVIENDAS EN LA REP. DOM. I	2,497	
ALPHA SOCIEDAD DE VALORES	2,000	

Custodia de oferta pública en CEVALDOM: Al 31 de julio de 2024

Emisor	DOP (Millones)	USD (Millones)
FIC DE RENTA FIJA GAM	1,792	
FIC DE RENTA FIJA CAPITALIZABLE POPULAR	1,747	
FIC DE RENTA FIJA PAGO RECURRENTE POPULAR	1,401	
BANCO MÚLTIPLE PROMERICA DE LA REP. DOM.	1,100	
ASOC. LA NACIONAL DE AHORROS Y PRÉSTAMOS	1,000	
BANESCO BANCO MÚLTIPLE	1,000	
UC-UNITED CAPITAL PUESTO DE BOLSA	1,000	
FC DE DESARROLLO DE SOCIEDADES CON IMPACTO SOCIAL PIONEER	979	
JMMB FIC DE DESARROLLO	978	
BANCO MÚLTIPLE CARIBE INTERNACIONAL	800	
FIC DESARROLLO EXCEL I	701	
FIC DE DESARROLLO DE VIVIENDAS EN LA REP. DOM. II	673	
FIC RENTA INMOBILIARIA PESOS POPULAR	614	
FIC RENTA FIJA ALTIO UNITED CAPITAL	603	
BANCO DE AHORRO Y CRÉDITO FONDESA	300	
BANCO MÚLTIPLE LAFISE	300	
FIC INMOBILIARIO BONA CAPITAL	250	
REMIX	170	5
CAPITAL, CREDITO E INVERSIONES CCI	75	
FIC INMOBILIARIO RESERVAS II	22	
FONDO DE INVERSION CERRADO DE DESARROLLO UNIVERSAL I	15	
AES ANDRÉS		1
BANCO DE OCCIDENTE		0
BANCO DE COLOMBIA		0
REPUBLICA DE COLOMBIA		2
CONSORCIO ENERGÉTICO PUNTA CANA MACAO (CEPM)		100
DOMINICAN POWER PARTNERS		260
EGEHAINA		2

Custodia de oferta pública en CEVALDOM: Al 31 de julio de 2024

Emisor	DOP (Millones)	USD (Millones)
EMPRESA GENERADORA DE ELECTRICIDAD ITABO		100
FIDEICOMISO DE OP DE VALORES FIDUCIARIOS G PATIO 01 FU		14
FIDEICOMISO DE OP DE VALORES INMOBILIARIOS FPM NO. 02 FP		16
FIDEICOMISO DE OP DE VALORES INMOBILIARIOS DE RV HÁBITAT CENTER		39
FIDEICOMISO DE OP DE VALORES LARIMAR I NO. 04 FP		83
FIDEICOMISO DE OP DE VALORES INMOBILIARIOS MÁLAGA NO. 01 FP		6
FC DE DESARROLLO ALTIO ENERGÍA		349
FC DE DESARROLLO ALTIO II		130
FC DE DESARROLLO ALTIO III		30
FONDO DE FONDOS CERRADO ALTIO I		6
FIC DE DESARROLLO BHD FONDOS I		89
FIC DE DESARROLLO DE INFRAESTRUCTURAS ENERGÉTICAS I		484
FIC DE DESARROLLO EN DÓLARES RESERVA II		85
FIC INMOBILIARIO ADVANCED I		21
FIC INMOBILIARIO ALTIO I		128
FIC INMOBILIARIO BHD FONDOS I		24
FIC INMOBILIARIO EXCEL I		61
FIC INMOBILIARIO EXCEL II		151
FIC INMOBILIARIO UNIVERSAL I		123
FIC RENTA INMOBILIARIA DÓLARES POPULAR		56
GOBIERNO DE LOS ESTADOS UNIDOS DE NORTEAMÉRICA		13
HAINA INVESTMENT		65
JMMB FIC DE DESARROLLO DE SOCIEDADES DE ENERGÍA SOSTENIBLE		43
JMMB FIC INMOBILIARIO		29
JMMB FIC INMOBILIARIO II		58
PROETP DESIGNATED ACTIVITY COMPANY		15
PROMERICA FINANCIAL CORPORATION		1
REPUBLIC OF PANAMA		2
	2,270,008	10,178

Custodia de oferta pública por tipo de persona

Al 31 de julio de 2024

Tipo de Persona	DOP	USD
FISICA	155,101,005,902	1,403,037,966
JURIDICA	2,114,907,104,813	8,775,354,163
Total	2,270,008,110,715	10,178,392,130

Custodia de oferta pública en CEVALDOM

Montos expresados en millones de DOP

Al 31 de julio de 2024

