



# Reporte Mensual de Estadísticas del Mercado de Valores Dominicano

Sección de Estadísticas, Dirección de Análisis de Riesgos y Estudios Económicos

Septiembre de 2024

## Contenido

### 1. Participantes del mercado de valores dominicano.

Registro de nuevos participantes en el mercado de valores: Septiembre de 2024.

Tipo de participantes inscritos: Al cierre de septiembre de 2024.

Cantidad de cuentas y titulares registrados en CEVALDOM: Al cierre de septiembre de 2023 y 2024.

### 2. Mercado de renta fija.

Colocación de renta fija aprobada por la SIMV: Septiembre de 2024.

Monto en circulación de emisiones de renta fija aprobada por la SIMV y otros valores inscritos en el RMV: Al cierre de septiembre de 2024.

Colocación de renta fija diferenciada: Septiembre de 2024.

Monto en circulación de emisiones de renta fija diferenciada: Al cierre de septiembre de 2024.

### 3. Mercado de renta variable.

Colocación de cuotas de participación de fondos cerrados de inversión: Septiembre de 2024.

Monto en circulación de cuotas de participación de fondos cerrados de inversión: Al cierre de septiembre de 2024.

Colocación de valores de fideicomiso de renta variable: Septiembre de 2024.

Monto en circulación de valores de fideicomiso de renta variable: Al cierre de septiembre de 2024.

Colocación de acciones de oferta pública: Septiembre de 2024.

Cantidad de acciones circulantes de oferta pública: Al cierre de Septiembre de 2024.

### 4. Programa Creadores del Mercado (Market Makers).

Cantidad de liquidaciones por emisión en programa creadores del mercado: Septiembre de 2024.

Liquidaciones en programa creadores del mercado: Septiembre de 2024.

### 5. Total de liquidaciones en el mercado de valores dominicano.

Valor liquidado por mecanismo de negociación: 2024.

Detalle de liquidaciones en mercado de valores: 2024.

### 6. Custodia en mercado de valores dominicano.

Custodia de oferta pública por tipo de persona: Al cierre de septiembre de 2024.

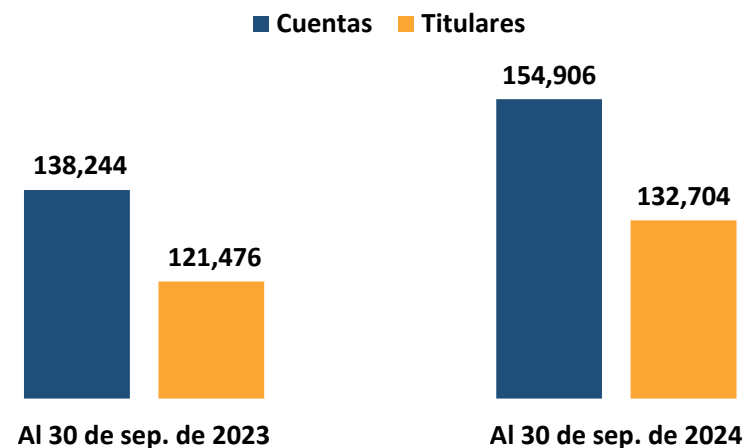
Total de custodia de oferta pública en CEVALDOM: Al cierre de septiembre de 2024.

## 1. Participantes del mercado de valores dominicano.

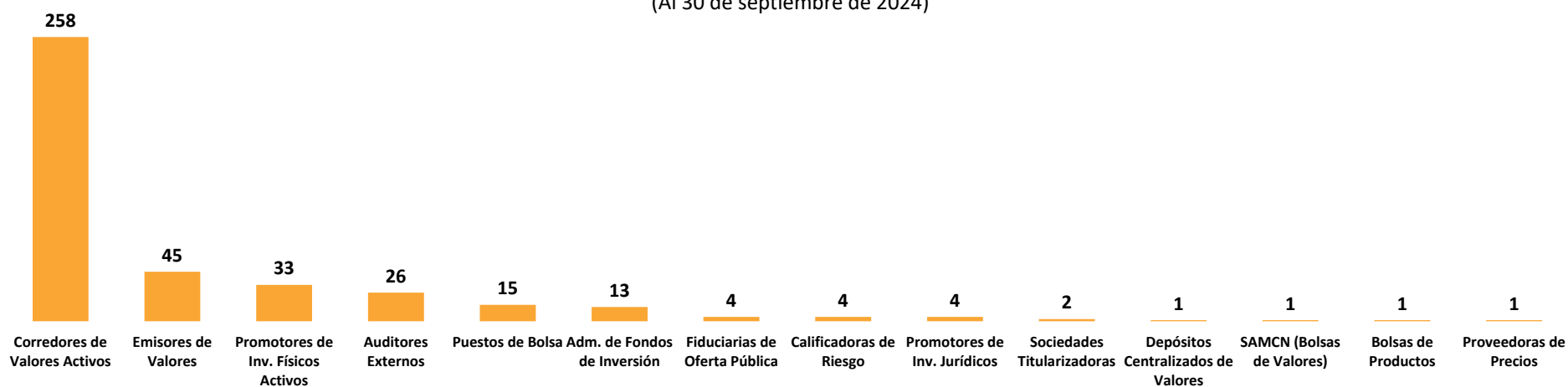
### Registro de nuevos participantes: Septiembre de 2024

Tipo de Participante	Entidad	Cantidad
Corredor de Valores	BHD Puesto de Bolsa	2
Corredor de Valores	Inversiones Santa Cruz	2
Corredor de Valores	Inversiones Popular	1
Corredor de Valores	Tivalsa Puesto de Bolsa	1
<b>Total</b>		<b>6</b>

### Cantidad de cuentas y titulares registrados en CEVALDOM (Al 30 de septiembre de 2023 y 2024)



### Participantes inscritos en el RMV (Al 30 de septiembre de 2024)



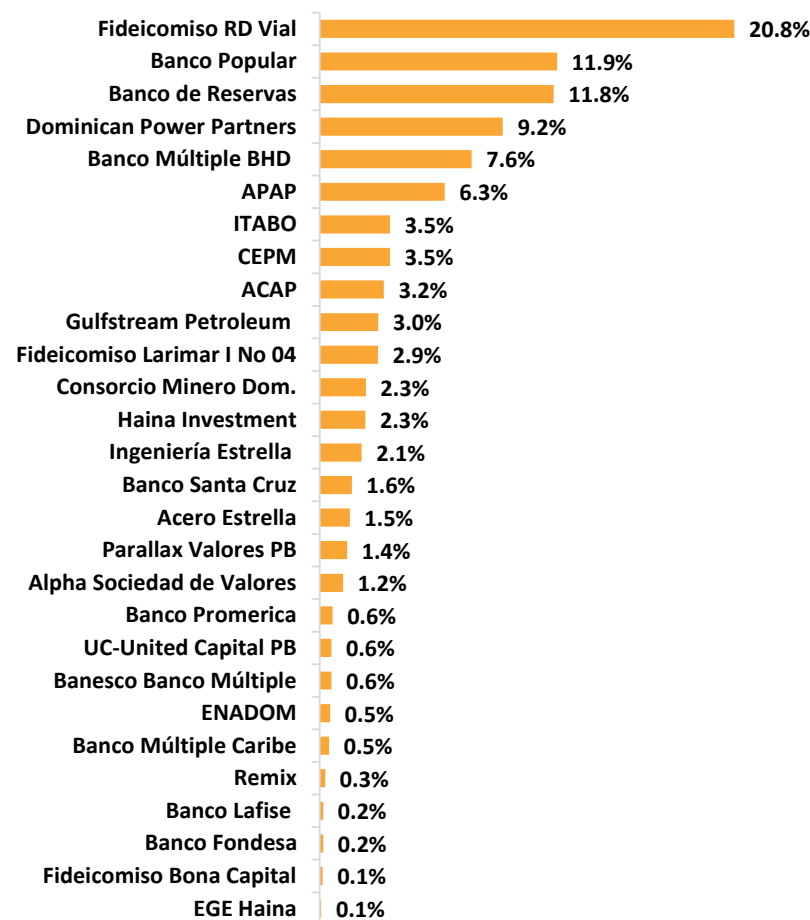
## 2. Mercado de renta fija.

### Circulación de emisiones RF aprobadas por la SIMV: Al 30 de septiembre de 2024

Emisor	DOP	USD
FIDEICOMISO RD VIAL	35,453,200,000	
BANCO POPULAR DOMINICANO	20,300,000,000	
BANCO DE RESERVAS DE LA REPÚBLICA DOMINICANA	20,000,000,000	
BANCO MÚLTIPLE BHD	13,000,000,000	
ASOC. POPULAR DE AHORROS Y PRÉSTAMOS	10,700,000,000	
ASOC. CIBAO DE AHORROS Y PRÉSTAMOS	5,500,000,000	
GULFSTREAM PETROLEUM DOMINICANA	5,025,310,000	
CONSORCIO MINERO DOMINICANO	3,952,262,219	
INGENIERIA ESTRELLA	3,587,611,600	
BANCO SANTA CRUZ	2,750,000,000	
ACERO ESTRELLA	2,576,000,000	
PARALLAX VALORES	2,350,000,000	
ALPHA SOCIEDAD DE VALORES	2,000,000,000	
BANCO MÚLTIPLE PROMERICA DE LA REP. DOM.	1,105,500,000	
BANESCO BANCO MÚLTIPLE	1,000,000,000	
UC-UNITED CAPITAL PUESTO DE BOLSA	1,000,000,000	
BANCO MÚLTIPLE CARIBE INTERNACIONAL	800,000,000	
BANCO DE AHORRO Y CRÉDITO FONDESA	300,000,000	
BANCO MÚLTIPLE LAFISE	300,000,000	
FIDEICOMISO BONA CAPITAL 03 FP	250,000,000	
REMIX	170,000,000	5,000,000
CONSORCIO ENERGÉTICO PUNTA CANA MACAO (CEPM)		99,853,800
DOMINICAN POWER PARTNERS		260,000,000
EGEHAINA		2,302,000
EMPRESA GENERADORA DE ELECTRICIDAD ITABO		100,000,000
ENADOM		15,000,000
FIDEICOMISO DE OP DE VALORES LARIMAR I NO. 04 FP		82,945,380
HAINA INVESTMENT		65,000,000
<b>Total</b>	<b>132,119,883,819</b>	<b>630,101,180</b>

### Emisiones RF aprobadas por la SIMV en circulación

Emisiones expresadas en DOP  
Al 30 de septiembre de 2024



En el mes de septiembre del año 2024 no se colocaron valores diferenciados correspondientes a emisiones del Banco Central de la República Dominicana. El monto total de emisiones diferenciadas que se encuentra en circulación, en el mercado de valores dominicano, asciende a DOP 2,011,090 millones y USD 7,942 millones.

**Circulación de emisiones RF diferenciadas en RD: Al 30 de sep. de 2024**

<b>Emisor</b>	<b>DOP</b>	<b>USD</b>
BANCO CENTRAL DE RD	1,039,784,950,000	
MINISTERIO DE HACIENDA	971,305,650,103	7,942,405,000
<b>Total</b>	<b>2,011,090,600,103</b>	<b>7,942,405,000</b>

**Emisiones RF diferenciadas en circulación**

Emisiones expresadas en DOP  
Al 30 de septiembre de 2024



### 3. Mercado de renta variable.

#### Colocación de cuotas de fondos cerrados: Septiembre de 2024

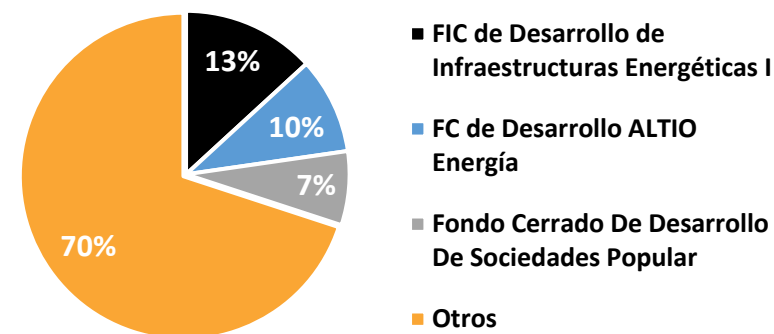
Fondo de inversión	Cantidad de cuotas en DOP	Monto transado en DOP
FONDO CERRADO DE DESARROLLO DE SOCIEDADES POPULAR	1,380,565	1,881,990,660
FONDO CERRADO DE DESARROLLO DE SOCIEDADES PIONEER	41,965	601,416,834
FONDO DE INVERSION CERRADO DE DESARROLLO ADVANCED OPORTUNIDADES III	600,000	6,000,000,000
<b>Total</b>	<b>2,022,530</b>	<b>8,483,407,494</b>

#### Colocación de cuotas de fondos cerrados: Septiembre de 2024

Fondo de inversión	Cantidad de cuotas en USD	Monto transado en USD
FONDO DE INVERSION CERRADO INMOBILIARIO EXCEL II	43,900	5,022,500
FONDO DE INVERSION CERRADO DE DESARROLLO DE INFRAESTRUCTURAS ENER	10,304	15,000,595
<b>Total</b>	<b>54,204</b>	<b>20,023,095</b>

#### Fondos cerrados de inversión en circulación

Emissiones expresadas en DOP  
Al 30 de septiembre de 2024

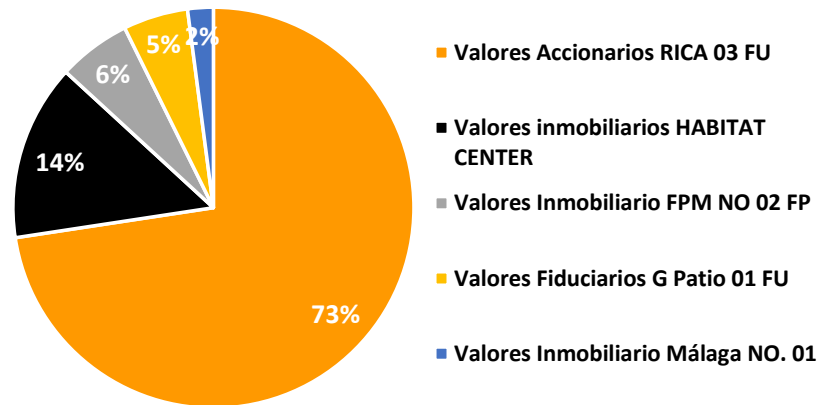


**Circulación de cuotas de participación de fondos cerrados de inversión: Al 30 de septiembre de 2024**

<b>Emisor</b>	<b>DOP</b>	<b>USD</b>
FC DE DESARROLLO DE SOCIEDADES POPULAR	16,642,794,907	
FIC LIBRE PARA EL DESARROLLO DE INFRAESTRUCTURAS DOMINICANAS I	14,831,945,365	
FIC DE DESARROLLO DE SOCIEDADES PIONEER II	12,794,682,818	
FIC DESARROLLO RESERVAS I	11,388,711,770	
FC DE DESARROLLO DE SOCIEDADES PIONEER	10,857,882,957	
FIC DE DESARROLLO ADVANCED OPORTUNIDADES II	9,491,596,197	
FIC INMOBILIARIO RESERVAS I	6,723,791,667	
FIC DE DESARROLLO ADVANCED OPORTUNIDADES III	5,964,113,613	
FIC PIONEER INMOBILIARIO II	4,487,008,796	
FC DE DESARROLLO DE SOCIEDADES ADVANCED OPORTUNIDADES DE INV.	3,215,089,860	
FC DE DESARROLLO DE SOCIEDADES CON IMPACTO SOCIAL PIONEER II	2,761,757,632	
FIC DE DESARROLLO DE VIVIENDAS EN LA REP. DOM. I	2,484,848,723	
FIC RENTA FIJA ALTIO	1,820,941,214	
FIC DE RENTA FIJA CAPITALIZABLE POPULAR	1,815,439,086	
FIC DE RENTA FIJA PAGO RECURRENTE POPULAR	1,431,725,685	
JMMB FIC DE DESARROLLO	1,038,953,306	
FC DE DESARROLLO DE SOCIEDADES CON IMPACTO SOCIAL PIONEER	987,878,143	
FIC DESARROLLO EXCEL I	711,870,408	
FIC DE DESARROLLO DE VIVIENDAS EN LA REP. DOM. II	675,758,357	
FIC RENTA FIJA ALTIO UNITED CAPITAL	627,370,791	
FIC RENTA INMOBILIARIA PESOS POPULAR	626,120,420	
FIC INMOBILIARIO EXCEL III	50,306,497	
FIC INMOBILIARIO RESERVAS II	22,530,143	
FONDO DE INVERSION CERRADO DE DESARROLLO UNIVERSAL I	14,477,024	
FC DE DESARROLLO ALTIO ENERGÍA		360,198,511
FC DE DESARRROLLO ALTIO II		129,610,385
FC DE DESARRROLLO ALTIO III		29,856,470
FONDO DE FONDOS CERRRADO ALTIO I		6,260,847
FIC DE DESARROLLO BHD FONDOS I		94,397,095
FIC DE DESARROLLO DE INFRAESTRUCTURAS ENERGÉTICAS I		497,442,821
FIC DE DESARROLLO EN DÓLARES RESERVA II		96,189,031
FIC INMOBILIARIO ADVANCED I		20,630,164
FIC INMOBILIARIO ALTIO I		128,895,901
FIC INMOBILIARIO BHD FONDOS I		24,174,275
FIC INMOBILIARIO EXCEL I		61,486,152
FIC INMOBILIARIO EXCEL II		164,265,185
FIC INMOBILIARIO UNIVERSAL I		124,241,175
FIC RENTA INMOBILIARIA DÓLARES POPULAR		56,628,633
JMMB FIC DE DESARROLLO DE SOCIEDADES DE ENERGÍA SOSTENIBLE		43,738,179
JMMB FIC INMOBILIARIO		28,763,046
JMMB FIC INMOBILIARIO II		58,467,703
<b>Total</b>	<b>111,467,595,378</b>	<b>1,925,245,573</b>

### Valores de fideicomisos RV en circulación

Emissiones expresadas en DOP  
Al 30 de septiembre de 2024



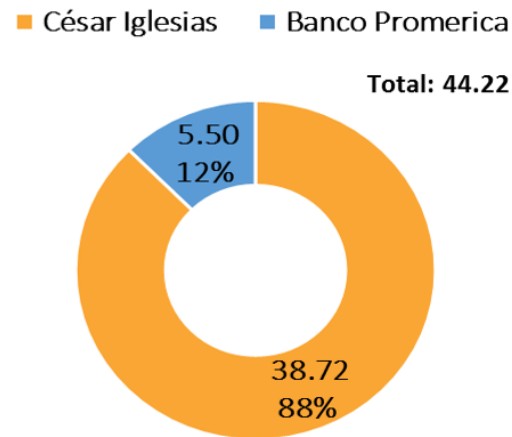
### Circulación de valores de fideicomisos de renta variable: Al 30 de septiembre de 2024

Emisor	DOP	USD
FIDEICOMISO DE OP DE VALORES ACCIONARIOS RICA 03 FU	12,152,355,710	
FIDEICOMISO DE OP DE VALORES FIDUCIARIOS G PATIO 01 FU		14,521,800
FIDEICOMISO DE OP DE VALORES INMOBILIARIOS FPM NO. 02 FP		16,300,000
FIDEICOMISO DE OP DE VALORES INMOBILIARIOS DE RV HÁBITAT CENTER		39,538,213
FIDEICOMISO DE OP DE VALORES INMOBILIARIOS MÁLAGA NO. 01 FP		5,753,600
	<b>12,152,355,710</b>	<b>76,113,613</b>



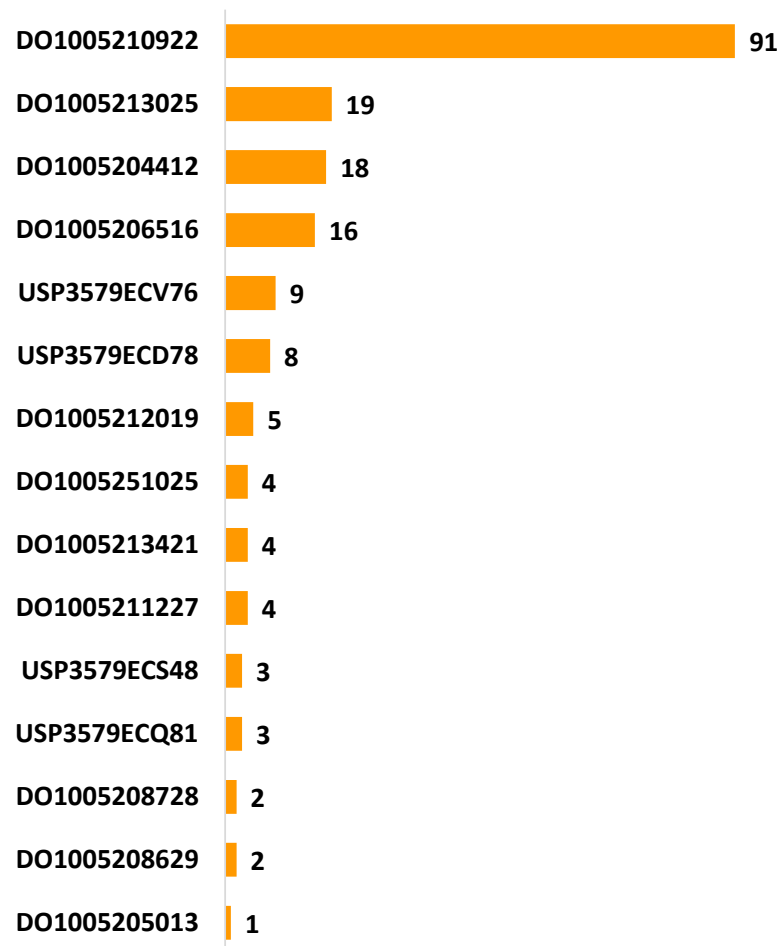
En el mes de septiembre del año 2024 no se colocaron acciones de oferta pública. En la gráfica que se presenta a continuación se muestra el monto total de acciones de oferta pública que se encuentra en circulación:

(Cantidad de acciones circulantes en millones)



#### 4. Programa Creadores del Mercado (Market Makers).

**Programa Creadores del Mercado**  
Cantidad de liquidaciones por emisión (DOP)  
Septiembre de 2024

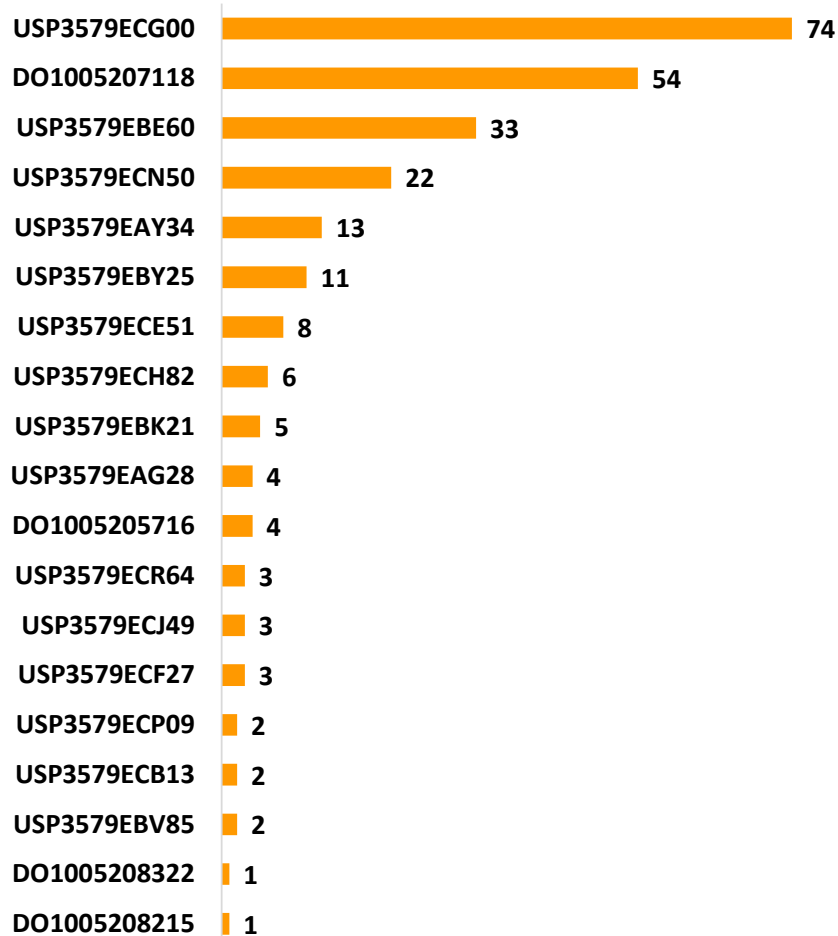


**Liquidaciones en PCM: Septiembre de 2024 (DOP)**

Emisor/ISIN	Cantidad valor nominal en DOP	Valor liquidado en DOP
<b>Min. Hacienda</b>	<b>126,357,950,000</b>	<b>148,144,467,881</b>
DO1005210922	73,667,300,000	90,693,060,437
USP3579ECD78	14,315,750,000	14,847,454,337
DO1005211227	10,418,800,000	12,500,417,714
DO1005204412	9,973,400,000	11,081,214,430
DO1005213025	10,309,400,000	10,823,654,905
DO1005206516	6,020,000,000	6,419,613,880
DO1005205013	636,000,000	662,333,885
DO1005208728	366,600,000	366,142,708
USP3579ECQ81	174,600,000	214,356,599
USP3579ECV76	190,000,000	207,672,816
USP3579ECS48	100,000,000	113,623,700
DO1005212019	86,100,000	105,381,131
DO1005251025	40,000,000	51,370,938
DO1005213421	40,000,000	38,690,961
DO1005208629	20,000,000	19,479,440

### Programa Creadores del Mercado

Cantidad de liquidaciones por emisión (USD)  
Septiembre de 2024



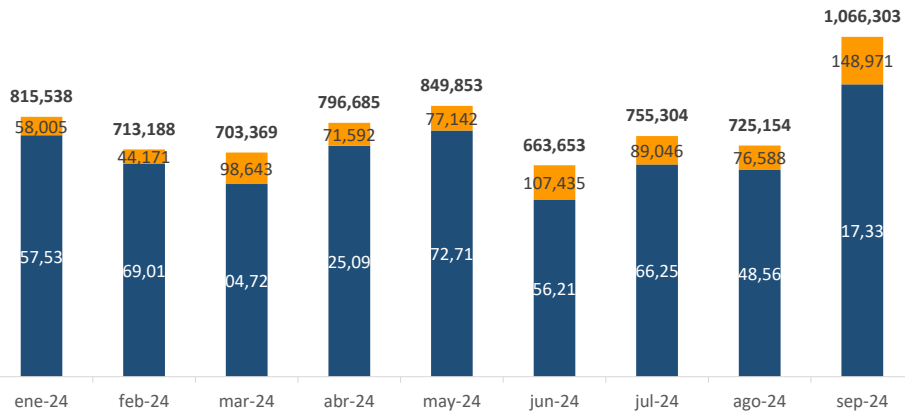
### Liquidaciones en PCM: Septiembre de 2024 (USD)

Emisor/ISIN	Cantidad valor nominal en USD	Valor liquidado en USD
<b>Min. Hacienda</b>	<b>1,599,612,000</b>	<b>1,722,642,887</b>
DO1005207118	483,237,000	539,281,136
USP3579ECN50	338,201,000	404,054,572
USP3579ECG00	331,983,000	314,868,165
USP3579EBE60	128,420,000	135,285,472
USP3579EAY34	64,700,000	70,930,233
USP3579ECH82	57,000,000	53,592,684
USP3579EBY25	45,539,000	47,647,581
USP3579ECE51	32,388,000	33,625,876
USP3579ECR64	30,600,000	31,858,701
USP3579EAG28	21,342,000	23,056,197
USP3579ECF27	18,000,000	16,656,940
USP3579EBK21	12,462,000	12,707,219
DO1005208215	10,000,000	12,612,472
USP3579ECB13	5,600,000	5,584,538
USP3579ECP09	5,400,000	5,274,468
DO1005205716	4,600,000	4,813,478
USP3579ECJ49	5,000,000	4,606,987
DO1005208322	3,140,000	4,147,989
USP3579EBV85	2,000,000	2,038,181

## 5. Liquidaciones en el mercado de valores dominicano.

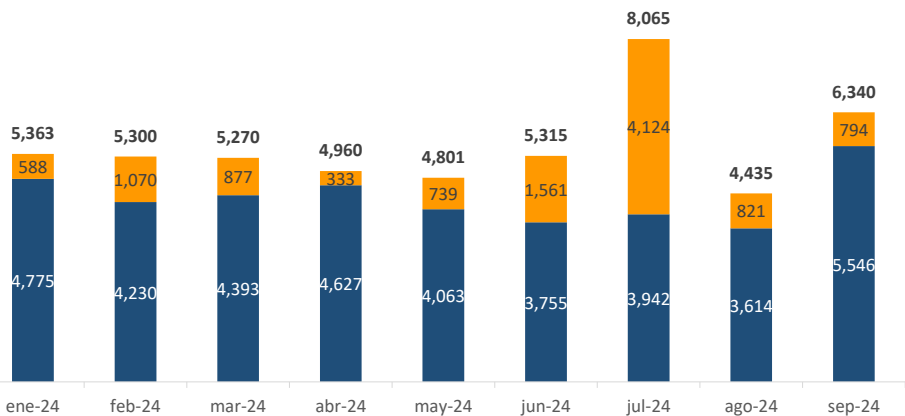
**Volumen liquidado mensual  
(Enero-Septiembre de 2024, Millones de DOP)**

■ OTC - 86% ■ BURSÁTIL - 14%



**Volumen liquidado mensual  
(Enero-Septiembre de 2024, Millones de USD)**

■ OTC - 86% ■ BURSÁTIL - 14%



	DOP (Millones)	Variación % DOP	USD (Millones)	Variación % USD
<b>Septiembre 2024:</b>	<b>1,066,303</b>	<b>54%</b>	<b>6,340</b>	<b>-1.94%</b>
<b>Acumulado 2024:</b>	<b>7,089,046</b>	<b>41%</b>	<b>49,849</b>	<b>102%</b>
<b>Mercado Primario</b>	<b>377,298</b>	<b>-39%</b>	<b>352</b>	<b>224%</b>
Colocación RF	354,178	-42%	40	-45%
Colocación RV	23,119	40%	312	775%
<b>Mercado Secundario</b>	<b>6,711,749</b>	<b>53%</b>	<b>49,497</b>	<b>102%</b>
Contado RF	4,340,114	51%	28,226	137%
Contado RV	46,545	75%	1,105	144%
Venta Forward RF	399,200	77%	2,168	105%
Operaciones Estructuradas RF	890,051	59%	8,750	63%
Operaciones Estructuradas RV	-	-	-	0%
Préstamos de Valores RF	681,900	31%	9,000	69%
Préstamos de Valores RV	1,626	1686%	159	-57%
Reporto RF	1,918	-	-	-100%
Reporto a Plazo BCRD RF	349,908	79%	-	-

**Notas:** Variaciones % expresadas sobre igual periodo en año anterior.

**Fuentes:** SIMV y Sistema Cevaldom

## 6. Custodia en el mercado de valores dominicano.

### Custodia de oferta pública en CEVALDOM: Al 30 de septiembre de 2024

Emisor	DOP (Millones)	USD (Millones)
BANCO CENTRAL DE LA REPÚBLICA DOMINICANA	1,039,785	
MINISTERIO DE HACIENDA	971,306	7,942
FIDEICOMISO RD VIAL	35,453	
BANCO POPULAR DOMINICANO	20,300	
BANCO DE RESERVAS DE LA REPÚBLICA DOMINICANA	20,000	
CÉSAR IGLESIAS	17,812	
FC DE DESARROLLO DE SOCIEDADES POPULAR	16,643	
FIC LIBRE PARA EL DESARROLLO DE INFRAESTRUCTURAS DOMINICANAS I	14,832	
BANCO MÚLTIPLE BHD	13,000	
FIC DE DESARROLLO DE SOCIEDADES PIONEER II	12,795	
FIDEICOMISO DE OP DE VALORES ACCIONARIOS RICA 03 FU	12,152	
FIC DESARROLLO RESERVAS I	11,389	
FC DE DESARROLLO DE SOCIEDADES PIONEER	10,858	
ASOC. POPULAR DE AHORROS Y PRÉSTAMOS	10,700	
FIC DE DESARROLLO ADVANCED OPORTUNIDADES II	9,492	
FIC INMOBILIARIO RESERVAS I	6,724	
FIC DE DESARROLLO ADVANCED OPORTUNIDADES III	5,964	
ASOC. CIBAO DE AHORROS Y PRÉSTAMOS	5,500	
GULFSTREAM PETROLEUM DOMINICANA	5,025	
FIC PIONEER INMOBILIARIO II	4,487	
CONSORCIO MINERO DOMINICANO	3,952	
INGENIERIA ESTRELLA	3,588	
FC DE DESARROLLO DE SOCIEDADES ADVANCED OPORTUNIDADES DE INV.	3,215	
FC DE DESARROLLO DE SOCIEDADES CON IMPACTO SOCIAL PIONEER II	2,762	
BANCO SANTA CRUZ	2,750	
ACERO ESTRELLA	2,576	
FIC DE DESARROLLO DE VIVIENDAS EN LA REP. DOM. I	2,485	
PARALLAX VALORES	2,350	

**Custodia de oferta pública en CEVALDOM: Al 30 de septiembre de 2024**

<b>Emisor</b>	<b>DOP (Millones)</b>	<b>USD (Millones)</b>
ALPHA SOCIEDAD DE VALORES	2,000	
FIC RENTA FIJA ALTIO	1,821	
FIC DE RENTA FIJA CAPITALIZABLE POPULAR	1,815	
BANCO MÚLTIPLE PROMERICA DE LA REP. DOM.	1,661	
FIC DE RENTA FIJA PAGO RECURRENTE POPULAR	1,432	
JMMB FIC DE DESARROLLO	1,039	
BANESCO BANCO MÚLTIPLE	1,000	
UC-UNITED CAPITAL PUESTO DE BOLSA	1,000	
FC DE DESARROLLO DE SOCIEDADES CON IMPACTO SOCIAL PIONEER	988	
BANCO MÚLTIPLE CARIBE INTERNACIONAL	800	
FIC DESARROLLO EXCEL I	712	
FIC DE DESARROLLO DE VIVIENDAS EN LA REP. DOM. II	676	
FIC RENTA FIJA ALTIO UNITED CAPITAL	627	
FIC RENTA INMOBILIARIA PESOS POPULAR	626	
BANCO DE AHORRO Y CRÉDITO FONDESA	300	
BANCO MÚLTIPLE LAFISE	300	
FIDEICOMISO BONA CAPITAL 03 FP	250	
REMIX	170	5
CAPITAL, CREDITO E INVERSIONES CCI	75	
FIC INMOBILIARIO EXCEL III	50	
FIC INMOBILIARIO RESERVAS II	23	
FONDO DE INVERSION CERRADO DE DESARROLLO UNIVERSAL I	14	
AES ANDRÉS		1
BANCO DE OCCIDENTE		0
BANCO DE COLOMBIA		0
REPUBLICA DE COLOMBIA		2
CONSORCIO ENERGÉTICO PUNTA CANA MACAO (CEPM)		100
DOMINICAN POWER PARTNERS		260

**Custodia de oferta pública en CEVALDOM: Al 30 de septiembre de 2024**

Emisor	DOP (Millones)	USD (Millones)
EGEHAINA		2
EMPRESA GENERADORA DE ELECTRICIDAD ITABO		100
ENADOM		15
FIDEICOMISO DE OP DE VALORES FIDUCIARIOS G PATIO 01 FU		15
FIDEICOMISO DE OP DE VALORES INMOBILIARIOS FPM NO. 02 FP		16
FIDEICOMISO DE OP DE VALORES INMOBILIARIOS DE RV HÁBITAT CENTER		40
FIDEICOMISO DE OP DE VALORES LARIMAR I NO. 04 FP		83
FIDEICOMISO DE OP DE VALORES INMOBILIARIOS MÁLAGA NO. 01 FP		6
FC DE DESARROLLO ALTIO ENERGÍA		360
FC DE DESARRROLLO ALTIO II		130
FC DE DESARRROLLO ALTIO III		30
FONDO DE FONDOS CERRRADO ALTIO I		6
FIC DE DESARROLLO BHD FONDOS I		94
FIC DE DESARRROLLO DE INFRAESTRUCTURAS ENERGÉTICAS I		497
FIC DE DESARROLLO EN DÓLARES RESERVA II		96
FIC INMOBILIARIO ADVANCED I		21
FIC INMOBILIARIO ALTIO I		129
FIC INMOBILIARIO BHD FONDOS I		24
FIC INMOBILIARIO EXCEL I		61
FIC INMOBILIARIO EXCEL II		164
FIC INMOBILIARIO UNIVERSAL I		124
FIC RENTA INMOBILIARIA DÓLARES POPULAR		57
GOBIERNO DE LOS ESTADOS UNIDOS DE NORTEAMÉRICA		13
HAINA INVESTMENT		65
JMMB FIC DE DESARROLLO DE SOCIEDADES DE ENERGÍA SOSTENIBLE		44
JMMB FIC INMOBILIARIO		29
JMMB FIC INMOBILIARIO II		58
PROETP DESIGNATED ACTIVITY COMPANY		15
REPUBLIC OF ECUADOR		4
REPUBLIC OF EL SALVADOR		2
REPUBLIC OF PANAMA		3
GAMMA EMERGING MARKET BOND		0
	<b>2,285,273</b>	<b>10,613</b>

### Custodia de oferta pública por tipo de persona

Al 30 de septiembre de 2024

Tipo de Persona	DOP	USD
FISICA	156,032,105,957	1,400,009,301
JURIDICA	2,129,240,590,207	9,212,926,065
<b>Total</b>	<b>2,285,272,696,164</b>	<b>10,612,935,366</b>

### Custodia de oferta pública en CEVALDOM

Montos expresados en millones de DOP

Al 30 de septiembre de 2024

