



Reporte Mensual de Estadísticas del Mercado de Valores Dominicano

Sección de Estadísticas, Dirección de Análisis de Riesgos y Estudios Económicos

Octubre de 2024

Contenido

1. Participantes del mercado de valores dominicano.

Registro de nuevos participantes en el mercado de valores: Octubre de 2024.

Tipo de participantes inscritos: Al cierre de octubre de 2024.

Cantidad de cuentas y titulares registrados en CEVALDOM: Al cierre de octubre de 2023 y 2024.

2. Mercado de renta fija.

Colocación de renta fija aprobada por la SIMV: Octubre de 2024.

Monto en circulación de emisiones de renta fija aprobada por la SIMV y otros valores inscritos en el RMV: Al cierre de octubre de 2024.

Colocación de renta fija diferenciada: Octubre de 2024.

Monto en circulación de emisiones de renta fija diferenciada: Al cierre de octubre de 2024.

3. Mercado de renta variable.

Colocación de cuotas de participación de fondos cerrados de inversión: Octubre de 2024.

Monto en circulación de cuotas de participación de fondos cerrados de inversión: Al cierre de octubre de 2024.

Colocación de valores de fideicomiso de renta variable: Octubre de 2024.

Monto en circulación de valores de fideicomiso de renta variable: Al cierre de octubre de 2024.

Colocación de acciones de oferta pública: Octubre de 2024.

Cantidad de acciones circulantes de oferta pública: Al cierre de Octubre de 2024.

4. Programa Creadores del Mercado (Market Makers).

Cantidad de liquidaciones por emisión en programa creadores del mercado: Octubre de 2024.

Liquidaciones en programa creadores del mercado: Octubre de 2024.

5. Total de liquidaciones en el mercado de valores dominicano.

Valor liquidado por mecanismo de negociación: 2024.

Detalle de liquidaciones en mercado de valores: 2024.

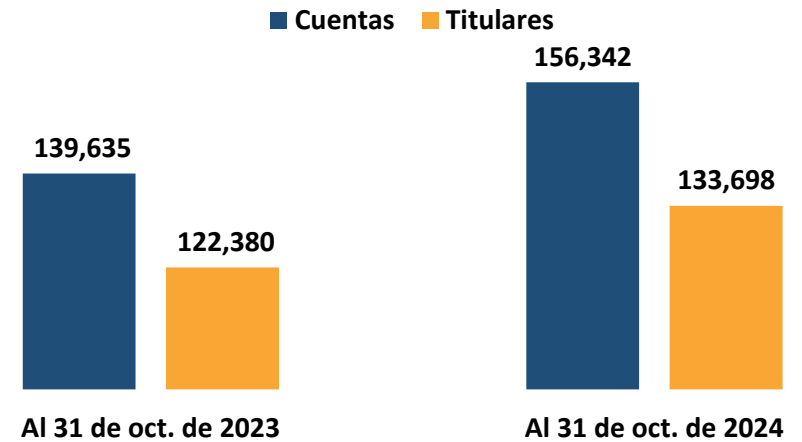
6. Custodia en mercado de valores dominicano.

Custodia de oferta pública por tipo de persona: Al cierre de octubre de 2024.

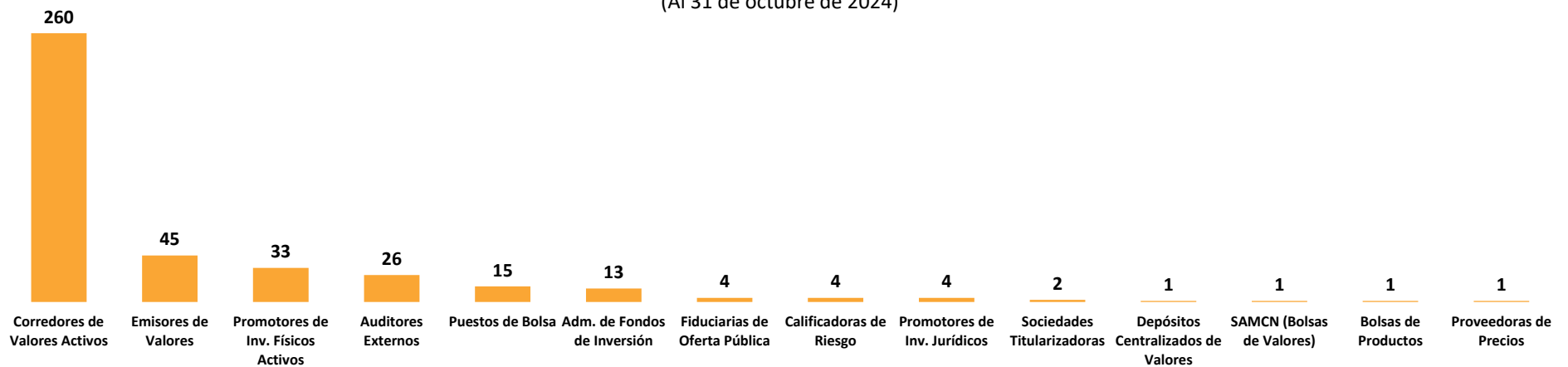
Total de custodia de oferta pública en CEVALDOM: Al cierre de octubre de 2024.

1. Participantes del mercado de valores dominicano.

Cantidad de cuentas y titulares registrados en CEVALDOM
(Al 31 de octubre de 2023 y 2024)



Participantes inscritos en el RMV
(Al 31 de octubre de 2024)



2. Mercado de renta fija.

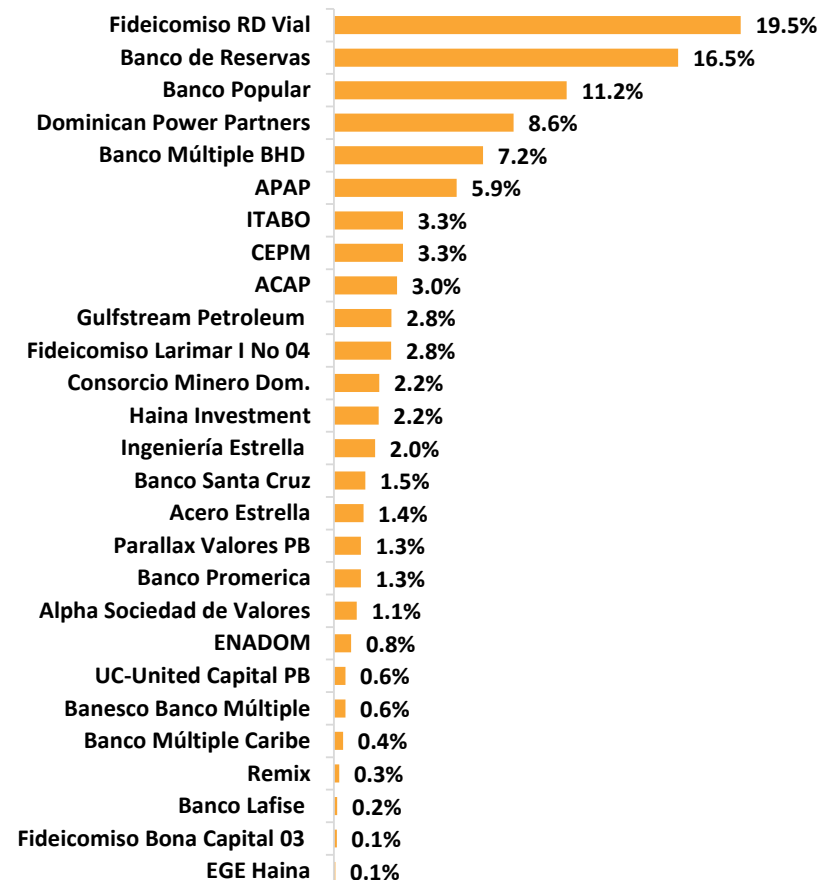
Circulación de emisiones RF aprobadas por la SIMV: Al 31 de octubre de 2024

Emisor	DOP	USD
FIDEICOMISO RD VIAL	35,453,200,000	
BANCO DE RESERVAS DE LA REPÚBLICA DOMINICANA	30,000,000,000	
BANCO POPULAR DOMINICANO	20,300,000,000	
BANCO MÚLTIPLE BHD	13,000,000,000	
ASOC. POPULAR DE AHORROS Y PRÉSTAMOS	10,700,000,000	
ASOC. CIBAO DE AHORROS Y PRÉSTAMOS	5,500,000,000	
GULFSTREAM PETROLEUM DOMINICANA	5,025,310,000	
CONSORCIO MINERO DOMINICANO	3,952,262,219	
INGENIERIA ESTRELLA	3,587,611,600	
BANCO SANTA CRUZ	2,750,000,000	
ACERO ESTRELLA	2,576,000,000	
BANCO MÚLTIPLE PROMERICA DE LA REP. DOM.	1,794,500,000	
PARALLAX VALORES	2,350,000,000	
ALPHA SOCIEDAD DE VALORES	2,000,000,000	
BANESCO BANCO MÚLTIPLE	1,000,000,000	
UC-UNITED CAPITAL PUESTO DE BOLSA	1,000,000,000	
BANCO MÚLTIPLE CARIBE INTERNACIONAL	800,000,000	
BANCO MÚLTIPLE LAFISE	300,000,000	
FIDEICOMISO BONA CAPITAL 03 FP	250,000,000	
REMIX	170,000,000	5,000,000
CONSORCIO ENERGÉTICO PUNTA CANA MACAO (CEPM)		99,853,800
DOMINICAN POWER PARTNERS		260,000,000
EGEHAINA		2,302,000
EMPRESA GENERADORA DE ELECTRICIDAD ITABO		100,000,000
ENADOM		25,000,000
FIDEICOMISO DE OP DE VALORES LARIMAR I NO. 04 FP		82,945,380
HAINA INVESTMENT		65,000,000
Total	142,508,883,819	640,101,180

Emisiones RF aprobadas por la SIMV en circulación

Emisiones expresadas en DOP

Al 31 de Octubre de 2024



En el mes de octubre del año 2024 no se colocaron valores diferenciados correspondientes a emisiones del Banco Central de la República Dominicana. El monto total de emisiones diferenciadas que se encuentra en circulación, en el mercado de valores dominicano, se sitúa en DOP 1,961,107 millones y USD 8,132 millones.

Circulación de emisiones RF diferenciadas en RD: Al 31 de oct. de 2024

Emisor	DOP	USD
BANCO CENTRAL DE RD	991,000,330,000	
MINISTERIO DE HACIENDA	970,107,550,054	8,132,949,000
Total	1,961,107,880,054	8,132,949,000

Emisiones RF diferenciadas en circulación

Emisiones expresadas en DOP
Al 31 de octubre de 2024



3. Mercado de renta variable.

Colocación de cuotas de fondos cerrados: Octubre de 2024

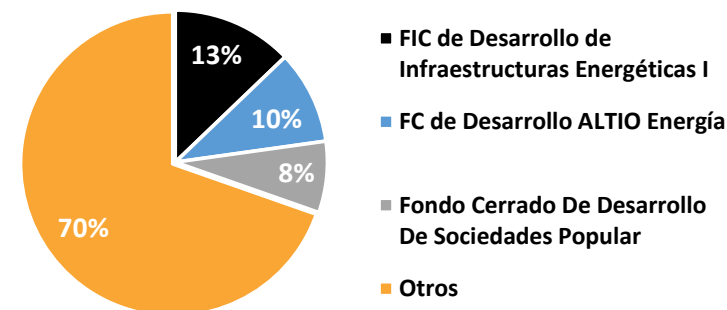
Fondo de inversión	Cantidad de cuotas en DOP	Monto transado en DOP
FONDO CERRADO DE DESARROLLO DE SOCIEDADES POPULAR	1,097,294	1,500,000,898
FONDO DE INVERSION CERRADO DE DESARROLLO UNIVERSAL I	222,969	2,149,992,439
FONDO DE INVERSION CERRADO DE DESARROLLO ADVANCED OPORTUNIDADES III	172,000	1,720,000,000
FONDO DE INVERSION CERRADO DESARROLLO RESERVA I	132,066	1,499,997,633
FONDO DE INVERSION CERRADO DE DESARROLLO ADVANCED OPORTUNIDADES II	88,912	999,993,264
FONDO DE INVERSION CERRADO DE DESARROLLO DE SOCIEDADES PIONEER II	52,867	783,471,661
FONDO CERRADO DE DESARROLLO DE SOCIEDADES CON IMPACTO SOCIAL PIONEER	40,986	465,368,549
Total	1,807,094	9,118,824,444

Colocación de cuotas de fondos cerrados: Octubre de 2024

Fondo de inversión	Cantidad de cuotas en USD	Monto transado en USD
FONDO CERRADO DE DESARROLLO ALTIO ENERGIA	21,915.00	35,013,368.34
FIDEICOMISO DE OFERTA PUBLICA DE VALORES INMOBILIARIO G PATIO 02 PATIO COLOMBIA NO 05 FP	21,130.00	22,499,857.90
FONDO DE INVERSION CERRADO DE DESARROLLO DE INFRAESTRUCTURAS ENER	10,319.00	14,999,807.28
FONDO DE INVERSION CERRADO DE DESARROLLO EN DOLARES RESERVAS II	940.00	9,841,428.34
Total	54,304	82,354,462

Fondos cerrados de inversión en circulación

Emisiones expresadas en DOP
Al 31 de octubre de 2024

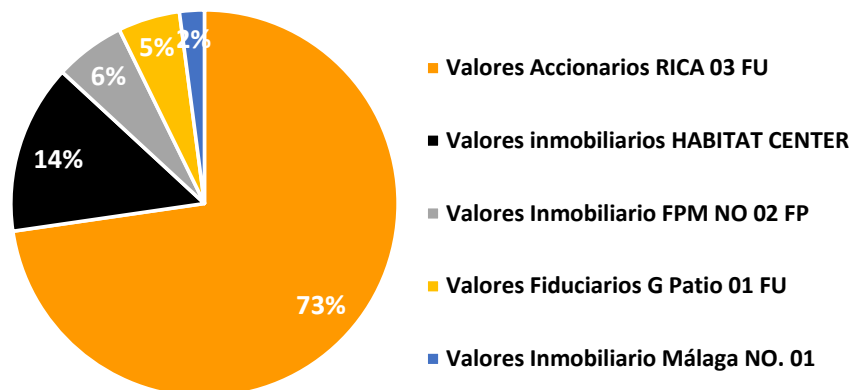


Circulación de cuotas de participación de fondos cerrados de inversión: Al 31 de octubre de 2024

Emisor	DOP	USD
FC DE DESARROLLO DE SOCIEDADES POPULAR	18,213,555,125	
FIC LIBRE PARA EL DESARROLLO DE INFRAESTRUCTURAS DOMINICANAS I	14,966,399,354	
FIC DE DESARROLLO DE SOCIEDADES PIONEER II	13,582,855,528	
FIC DESARROLLO RESERVAS I	12,943,816,928	
FC DE DESARROLLO DE SOCIEDADES PIONEER	10,877,076,647	
FIC DE DESARROLLO ADVANCED OPORTUNIDADES II	10,524,503,211	
FIC DE DESARROLLO ADVANCED OPORTUNIDADES III	7,580,429,499	
FIC INMOBILIARIO RESERVAS I	6,665,148,433	
FIC PIONEER INMOBILIARIO II	4,464,792,495	
FC DE DESARROLLO DE SOCIEDADES ADVANCED OPORTUNIDADES DE INV.	3,201,134,094	
FC DE DESARROLLO DE SOCIEDADES CON IMPACTO SOCIAL PIONEER II	2,777,112,966	
FIC DE DESARROLLO DE VIVIENDAS EN LA REP. DOM. I	2,485,684,554	
FONDO DE INVERSION CERRADO DE DESARROLLO UNIVERSAL I	2,166,066,834	
FIC RENTA FIJA ALTIO	1,837,704,406	
FIC DE RENTA FIJA CAPITALIZABLE POPULAR	1,812,220,213	
FC DE DESARROLLO DE SOCIEDADES CON IMPACTO SOCIAL PIONEER	1,458,659,308	
FIC DE RENTA FIJA PAGO RECURRENTE POPULAR	1,421,113,305	
JMMB FIC DE DESARROLLO	1,040,260,837	
FIC DESARROLLO EXCEL I	717,656,078	
FIC DE DESARROLLO DE VIVIENDAS EN LA REP. DOM. II	678,507,745	
FIC RENTA INMOBILIARIA PESOS POPULAR	632,083,923	
FIC RENTA FIJA ALTIO UNITED CAPITAL	628,951,035	
FIC INMOBILIARIO EXCEL III	50,591,904	
FIC INMOBILIARIO RESERVAS II	22,608,100	
FC DE DESARROLLO ALTIO ENERGÍA		396,846,002
FC DE DESARROLLO ALTIO II		129,848,308
FC DE DESARROLLO ALTIO III		29,814,966
FONDO DE FONDOS CERRRADO ALTIO I		6,285,009
FIC DE DESARROLLO BHD FONDOS I		94,696,280
FIC DE DESARROLLO DE INFRAESTRUCTURAS ENERGÉTICAS I		511,992,646
FIC DE DESARROLLO EN DÓLARES RESERVA II		105,031,737
FIC INMOBILIARIO ADVANCED I		20,660,443
FIC INMOBILIARIO ALTIO I		127,795,193
FIC INMOBILIARIO BHD FONDOS I		23,963,313
FIC INMOBILIARIO EXCEL I		61,394,303
FIC INMOBILIARIO EXCEL II		163,816,351
FIC INMOBILIARIO UNIVERSAL I		124,726,827
FIC RENTA INMOBILIARIA DÓLARES POPULAR		56,341,182
JMMB FIC DE DESARROLLO DE SOCIEDADES DE ENERGÍA SOSTENIBLE		43,698,994
JMMB FIC INMOBILIARIO		28,776,753
JMMB FIC INMOBILIARIO II		58,583,391
	120,748,932,523	1,984,271,699

Valores de fideicomisos RV en circulación

Emisiones expresadas en DOP
Al 31 de octubre de 2024

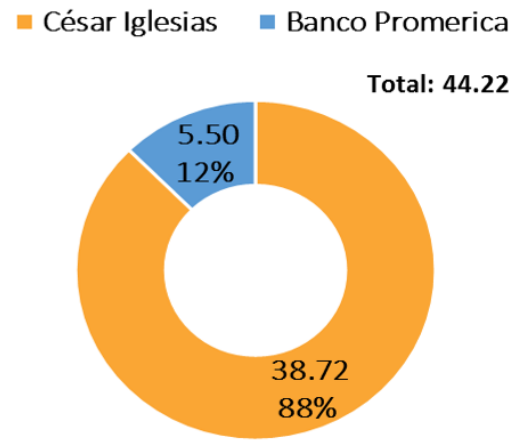


Circulación de valores de fideicomisos de renta variable: Al 31 de octubre de 2024

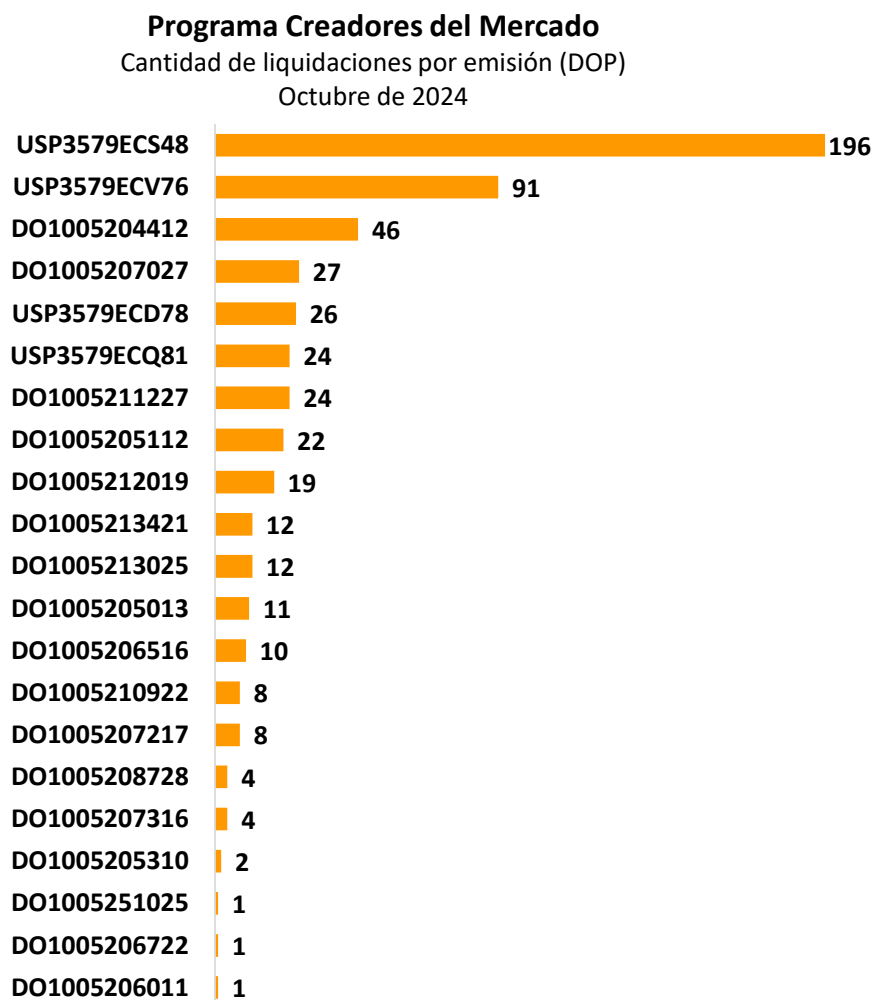
Emisor	DOP	USD
FIDEICOMISO DE OP DE VALORES ACCIONARIOS RICA 03 FU	12,150,350,735	
FIDEICOMISO DE OP DE VALORES FIDUCIARIOS G PATIO 01 FU		14,358,166
FIDEICOMISO DE OP DE VALORES INMOBILIARIOS FPM NO. 02 FP		16,300,000
FIDEICOMISO DE OP DE VALORES INMOBILIARIOS DE RV HÁBITAT CENTER		39,297,267
FIDEICOMISO DE OP DE VALORES INMOBILIARIOS MÁLAGA NO. 01 FP		5,753,600
	12,150,350,735	75,709,033

En el mes de octubre del año 2024 no se colocaron acciones de oferta pública. En la gráfica que se presenta a continuación se muestra el monto total de acciones de oferta pública que se encuentra en circulación:

(Cantidad de acciones circulantes en millones)



4. Programa Creadores del Mercado (Market Makers).

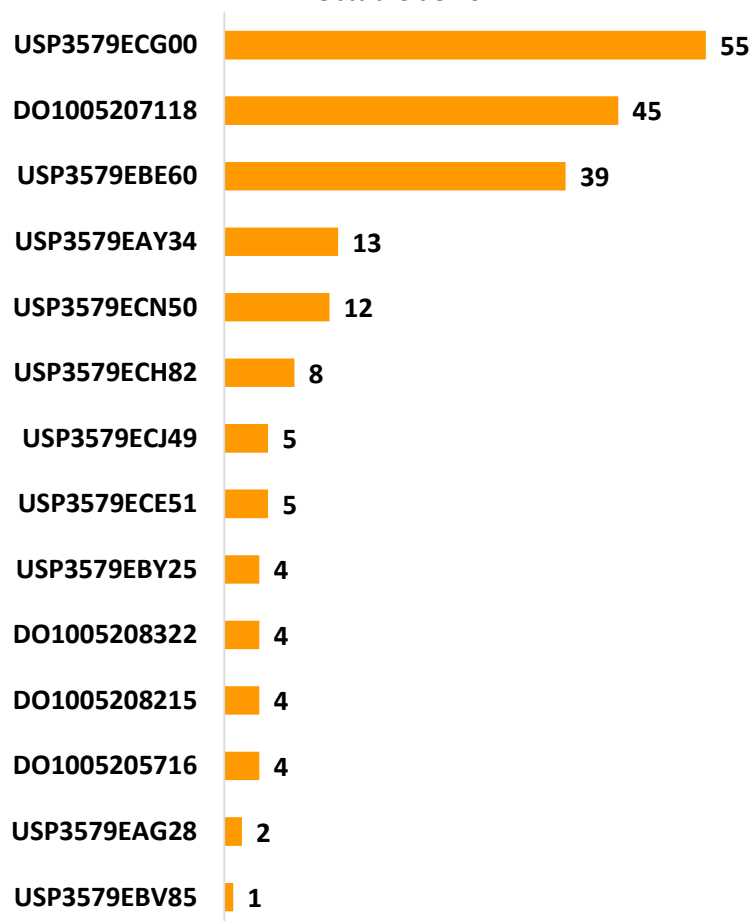


Liquidaciones en PCM: Octubre de 2024 (DOP)

Emisor/ISIN	Cantidad valor nominal en DOP	Valor liquidado en DOP
Min. Hacienda	439,057,700,000	490,223,639,685
USP3579ECS48	121,848,600,000	137,354,223,960
DO1005211227	82,917,600,000	95,472,750,535
USP3579ECV76	61,691,700,000	68,303,258,229
USP3579ECD78	60,956,000,000	63,953,114,568
DO1005207027	40,578,600,000	45,230,431,912
DO1005204412	24,432,400,000	27,376,048,682
DO1005205112	12,844,000,000	13,821,610,881
DO1005206516	7,600,000,000	8,149,702,186
DO1005212019	6,492,100,000	8,249,697,830
USP3579ECQ81	4,986,800,000	6,151,305,115
DO1005213421	4,358,400,000	4,785,472,719
DO1005205013	3,135,100,000	3,290,917,686
DO1005213025	2,785,800,000	2,921,094,509
DO1005210922	2,293,600,000	2,908,647,957
DO1005208728	1,027,400,000	1,017,158,532
DO1005207217	800,000,000	892,434,726
DO1005207316	243,000,000	268,942,504
DO1005205310	50,000,000	56,351,981
DO1005206011	10,000,000	12,313,882
DO1005251025	5,000,000	6,347,404
DO1005206722	1,600,000	1,813,887

Programa Creadores del Mercado

Cantidad de liquidaciones por emisión (USD)
Octubre de 2024



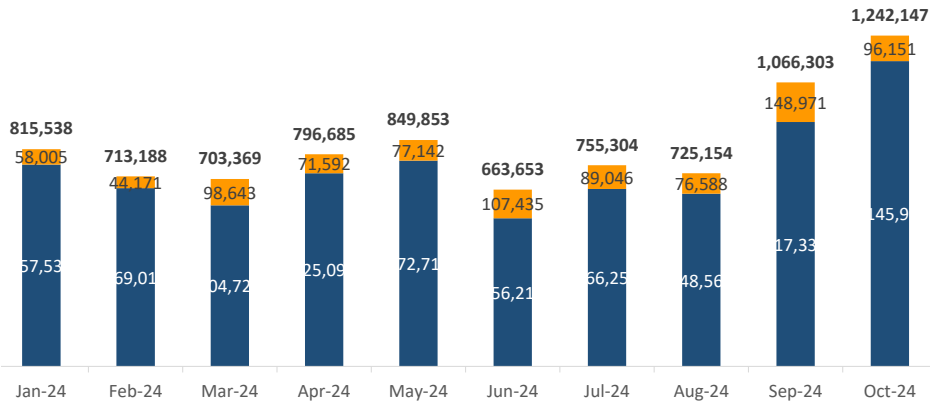
Liquidaciones en PCM: Octubre de 2024 (USD)

Emisor/ISIN	Cantidad valor nominal en USD	Valor liquidado en USD
Min. Hacienda	1,600,776,000	1,672,365,635
DO1005207118	707,965,000	787,676,643
USP3579ECG00	415,300,000	380,467,274
USP3579EBE60	164,600,000	175,511,581
USP3579ECH82	122,000,000	114,382,065
USP3579EAY34	76,450,000	85,438,856
USP3579ECN50	55,480,000	62,414,841
DO1005205716	24,000,000	25,876,997
DO1005208215	12,401,000	15,656,716
USP3579ECE51	11,000,000	11,465,662
DO1005208322	5,923,000	7,896,909
USP3579ECJ49	2,507,000	2,313,139
USP3579EAG28	2,000,000	2,081,258
USP3579EBY25	700,000	724,014
USP3579EBV85	450,000	459,681

5. Liquidaciones en el mercado de valores dominicano.

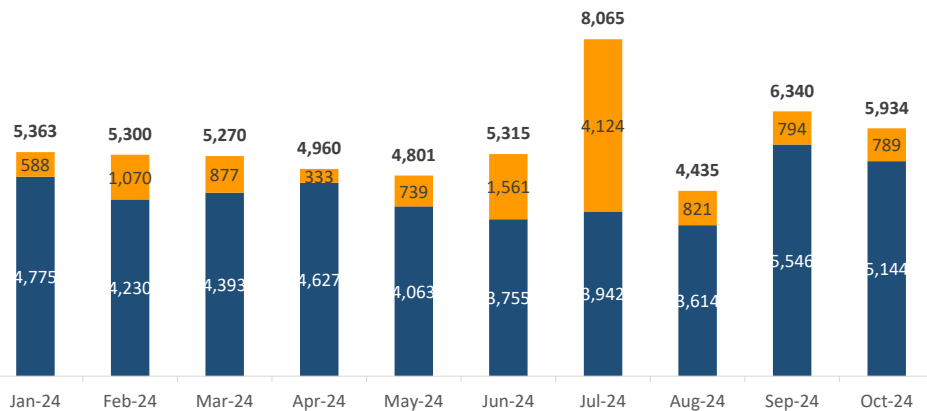
Volumen liquidado mensual
(Enero-Octubre de 2024, Millones de DOP)

■ OTC - 86% ■ BURSÁTIL - 14%



Volumen liquidado mensual
(Enero-Octubre de 2024, Millones de USD)

■ OTC - 86% ■ BURSÁTIL - 14%



Liquidaciones en mercado de valores dominicano: 2024

	DOP (Millones)	Variación % DOP	USD (Millones)	Variación % USD
Oct 2024:	1,240,915	56%	5,926	21.36%
Acumulado 2024:	8,329,962	43%	55,775	89%
Mercado Primario	397,119	-41%	445	261%
Colocación RF	364,881	-44%	50	-32%
Colocación RV	32,238	69%	394	690%
Mercado Secundario	7,932,842	54%	55,331	88%
Contado RF	5,131,812	52%	31,527	112%
Contado RV	52,129	52%	1,216	118%
Venta Forward RF	438,347	78%	2,483	92%
Operaciones Estructuradas RF	1,047,396	53%	9,809	61%
Operaciones Estructuradas RV	-	-	-	0%
Préstamos de Valores RF	760,238	30%	10,007	67%
Préstamos de Valores RV	1,626	1682%	173	-68%
Reporto RF	1,918	-	-	-100%
Reporto a Plazo BCRD RF	498,890	136%	-	-

Notas: Variaciones % expresadas sobre igual periodo en año anterior.

Fuentes: SIMV y Sistema Cevaldom

6. Custodia en el mercado de valores dominicano.

Custodia de oferta pública en CEVALDOM: Al 31 de octubre de 2024

Emisor	DOP (Millones)	USD (Millones)
BANCO CENTRAL DE LA REPÚBLICA DOMINICANA	991,000	
MINISTERIO DE HACIENDA	970,108	8,133
FIDEICOMISO RD VIAL	35,453	
BANCO DE RESERVAS DE LA REPÚBLICA DOMINICANA	30,000	
BANCO POPULAR DOMINICANO	20,300	
FC DE DESARROLLO DE SOCIEDADES POPULAR	18,214	
CÉSAR IGLESIAS	18,070	
FIC LIBRE PARA EL DESARROLLO DE INFRAESTRUCTURAS DOMINICANAS I	14,966	
FIC DE DESARROLLO DE SOCIEDADES PIONEER II	13,583	
BANCO MÚLTIPLE BHD	13,000	
FIC DESARROLLO RESERVAS I	12,944	
FIDEICOMISO DE OP DE VALORES ACCIONARIOS RICA 03 FU	12,150	
FC DE DESARROLLO DE SOCIEDADES PIONEER	10,877	
ASOC. POPULAR DE AHORROS Y PRÉSTAMOS	10,700	
FIC DE DESARROLLO ADVANCED OPORTUNIDADES II	10,525	
FIC DE DESARROLLO ADVANCED OPORTUNIDADES III	7,580	
FIC INMOBILIARIO RESERVAS I	6,665	
ASOC. CIBAO DE AHORROS Y PRÉSTAMOS	5,500	
GULFSTREAM PETROLEUM DOMINICANA	5,025	
FIC PIONEER INMOBILIARIO II	4,465	
CONSORCIO MINERO DOMINICANO	3,952	
INGENIERIA ESTRELLA	3,588	
FC DE DESARROLLO DE SOCIEDADES ADVANCED OPORTUNIDADES DE INV.	3,201	
FC DE DESARROLLO DE SOCIEDADES CON IMPACTO SOCIAL PIONEER II	2,777	
BANCO SANTA CRUZ	2,750	
ACERO ESTRELLA	2,576	
FIC DE DESARROLLO DE VIVIENDAS EN LA REP. DOM. I	2,486	
BANCO MÚLTIPLE PROMERICA DE LA REP. DOM.	2,350	

Custodia de oferta pública en CEVALDOM: Al 31 de octubre de 2024

Emisor	DOP (Millones)	USD (Millones)
PARALLAX VALORES	2,350	
FONDO DE INVERSION CERRADO DE DESARROLLO UNIVERSAL I	2,166	
ALPHA SOCIEDAD DE VALORES	2,000	
FIC RENTA FIJA ALTIO	1,838	
FIC DE RENTA FIJA CAPITALIZABLE POPULAR	1,812	
FC DE DESARROLLO DE SOCIEDADES CON IMPACTO SOCIAL PIONEER	1,459	
FIC DE RENTA FIJA PAGO RECURRENTE POPULAR	1,421	
JMMB FIC DE DESARROLLO	1,040	
BANESCO BANCO MÚLTIPLE	1,000	
UC-UNITED CAPITAL PUESTO DE BOLSA	1,000	
BANCO MÚLTIPLE CARIBE INTERNACIONAL	800	
FIC DESARROLLO EXCEL I	718	
FIC DE DESARROLLO DE VIVIENDAS EN LA REP. DOM. II	679	
FIC RENTA INMOBILIARIA PESOS POPULAR	632	
FIC RENTA FIJA ALTIO UNITED CAPITAL	629	
BANCO MÚLTIPLE LAFISE	300	
FIDEICOMISO BONA CAPITAL 03 FP	250	
REMIX	170	5
CAPITAL, CREDITO E INVERSIONES CCI	75	-
FIC INMOBILIARIO EXCEL III	51	-
FIC INMOBILIARIO RESERVAS II	23	-
AES ANDRÉS	-	1
BANCO DE OCCIDENTE		0
BANCO DE COLOMBIA		0
REPUBLICA DE COLOMBIA		2
CONSORCIO ENERGÉTICO PUNTA CANA MACAO (CEPM)		100
DOMINICAN POWER PARTNERS		260
EGEHAINA		2

Custodia de oferta pública en CEVALDOM: Al 31 de octubre de 2024

Emisor	DOP (Millones)	USD (Millones)
EMPRESA GENERADORA DE ELECTRICIDAD ITABO		100
ENADOM		25
FIDEICOMISO DE OP DE VALORES FIDUCIARIOS G PATIO 01 FU		14
FIDEICOMISO DE OP DE VALORES INMOBILIARIOS FPM NO. 02 FP		16
FIDEICOMISO DE OP DE VALORES INMOBILIARIOS DE RV HÁBITAT CENTER		39
FIDEICOMISO DE OP DE VALORES LARIMAR I NO. 04 FP		83
FIDEICOMISO DE OP DE VALORES INMOBILIARIOS MÁLAGA NO. 01 FP		6
FC DE DESARROLLO ALTIO ENERGÍA		397
FC DE DESARROLLO ALTIO II		130
FC DE DESARROLLO ALTIO III		30
FONDO DE FONDOS CERRRADO ALTIO I		6
FIC DE DESARROLLO BHD FONDOS I		95
FIC DE DESARROLLO DE INFRAESTRUCTURAS ENERGÉTICAS I		512
FIC DE DESARROLLO EN DÓLARES RESERVA II		105
FIC INMOBILIARIO ADVANCED I		21
FIC INMOBILIARIO ALTIO I		128
FIC INMOBILIARIO BHD FONDOS I		24
FIC INMOBILIARIO EXCEL I		61
FIC INMOBILIARIO EXCEL II		164
FIC INMOBILIARIO UNIVERSAL I		125
FIC RENTA INMOBILIARIA DÓLARES POPULAR		56
GOBIERNO DE LOS ESTADOS UNIDOS DE NORTEAMÉRICA		51
HAINA INVESTMENT		65
JMMB FIC DE DESARROLLO DE SOCIEDADES DE ENERGÍA SOSTENIBLE		44
JMMB FIC INMOBILIARIO		29
JMMB FIC INMOBILIARIO II		59
PROETP DESIGNATED ACTIVITY COMPANY		15
REPUBLICA DE ECUADOR		4
REPUBLIC OF EL SALVADOR		4
REPUBLICA DE ARGENTINA		10
GAMMA EMERGING MARKET BOND		0
	2,255,216	10,921

Custodia de oferta pública por tipo de persona

Al 31 de Octubre de 2024

Tipo de Persona	DOP	USD
FISICA	150,879,467,056	1,391,579,369
JURIDICA	2,104,336,982,695	9,528,981,543
Total	2,255,216,449,751	10,920,560,912

Custodia de oferta pública en CEVALDOM

Montos expresados en millones de DOP
Al 31 de octubre de 2024

