



Reporte Mensual de Estadísticas del Mercado de Valores Dominicano

Sección de Estadísticas, Dirección de Análisis de Riesgos y Estudios Económicos

Noviembre de 2024

Contenido

1. Participantes del mercado de valores dominicano.

Registro de nuevos participantes en el mercado de valores: Noviembre de 2024.

Tipo de participantes inscritos: Al cierre de noviembre de 2024.

Cantidad de cuentas y titulares registrados en CEVALDOM: Al cierre de noviembre de 2023 y 2024.

2. Mercado de renta fija.

Colocación de renta fija aprobada por la SIMV: noviembre de 2024.

Monto en circulación de emisiones de renta fija aprobada por la SIMV y otros valores inscritos en el RMV: Al cierre de noviembre de 2024.

Colocación de renta fija diferenciada: Noviembre de 2024.

Monto en circulación de emisiones de renta fija diferenciada: Al cierre de noviembre de 2024.

3. Mercado de renta variable.

Colocación de cuotas de participación de fondos cerrados de inversión: Noviembre de 2024.

Monto en circulación de cuotas de participación de fondos cerrados de inversión: Al cierre de noviembre de 2024.

Colocación de valores de fideicomiso de renta variable: Noviembre de 2024.

Monto en circulación de valores de fideicomiso de renta variable: Al cierre de noviembre de 2024.

Colocación de acciones de oferta pública: Noviembre de 2024.

Cantidad de acciones circulantes de oferta pública: Al cierre de Noviembre de 2024.

4. Programa Creadores del Mercado (Market Makers).

Cantidad de liquidaciones por emisión en programa creadores del mercado: Noviembre de 2024.

Liquidaciones en programa creadores del mercado: Noviembre de 2024.

5. Total de liquidaciones en el mercado de valores dominicano.

Valor liquidado por mecanismo de negociación: 2024.

Detalle de liquidaciones en mercado de valores: 2024.

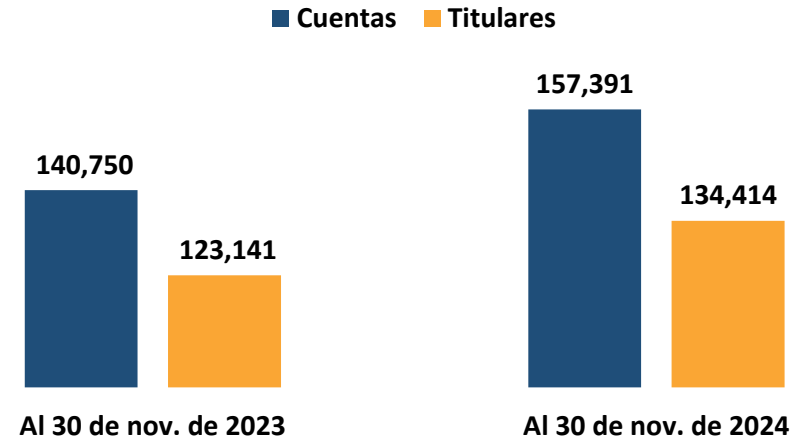
6. Custodia en mercado de valores dominicano.

Custodia de oferta pública por tipo de persona: Al cierre de noviembre de 2024.

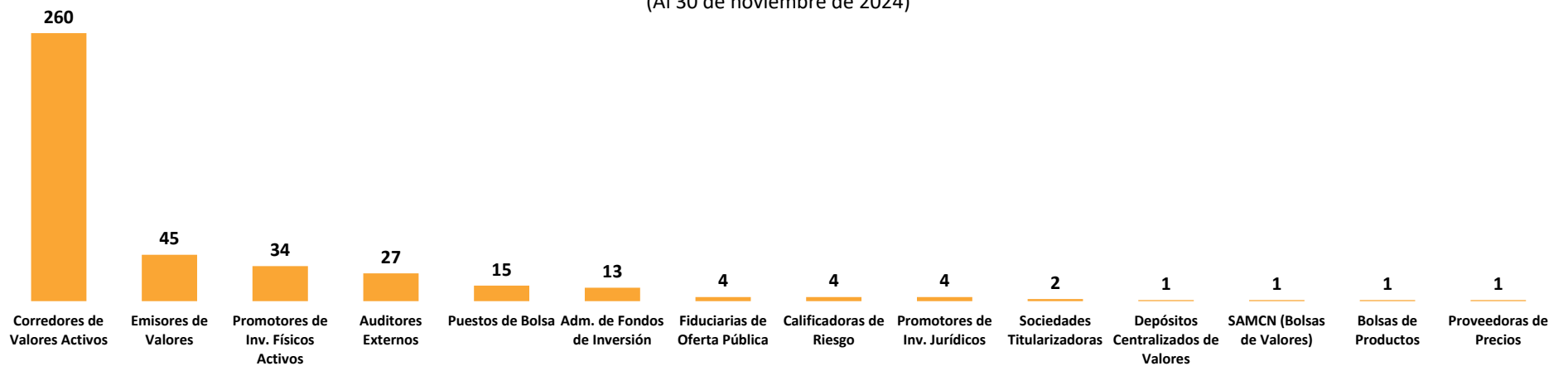
Total de custodia de oferta pública en CEVALDOM: Al cierre de noviembre de 2024.

1. Participantes del mercado de valores dominicano.

Cantidad de cuentas y titulares registrados en CEVALDOM
(Al 30 de noviembre de 2023 y 2024)



Participantes inscritos en el RMV
(Al 30 de noviembre de 2024)



2. Mercado de renta fija.

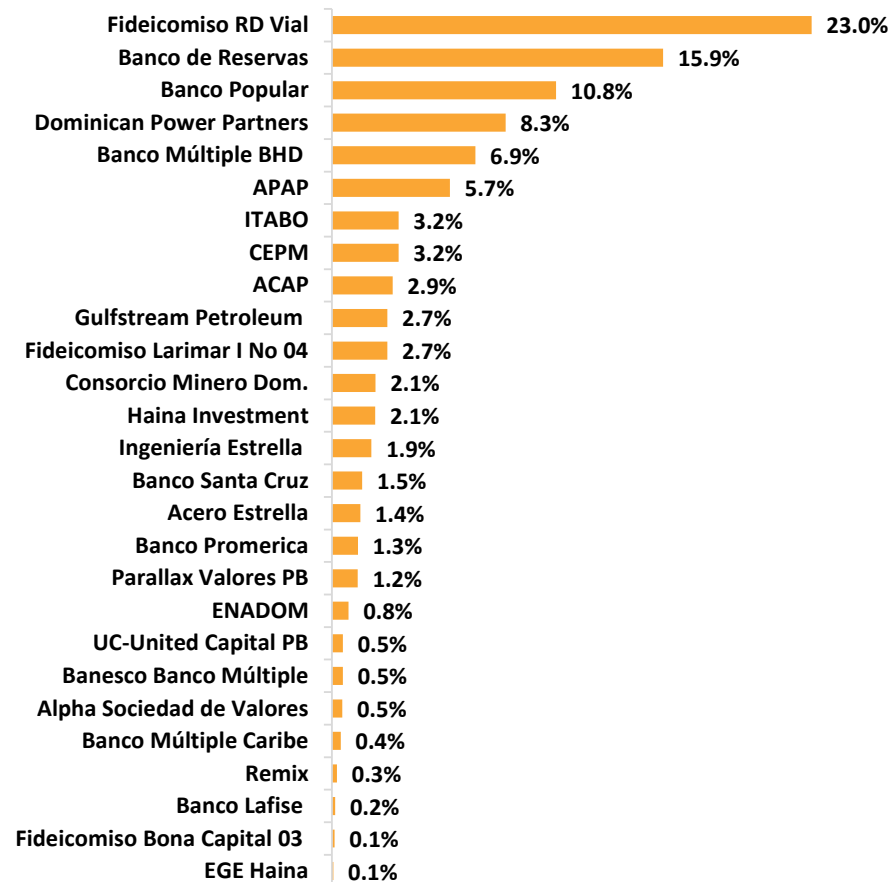
Circulación de emisiones RF aprobadas por la SIMV: Al 30 de noviembre de 2024

Emisor	DOP	USD
FIDEICOMISO RD VIAL	43,453,200,000	
BANCO DE RESERVAS DE LA REPÚBLICA DOMINICANA	30,000,000,000	
BANCO POPULAR DOMINICANO	20,300,000,000	
BANCO MÚLTIPLE BHD	13,000,000,000	
ASOC. POPULAR DE AHORROS Y PRÉSTAMOS	10,700,000,000	
ASOC. CIBAO DE AHORROS Y PRÉSTAMOS	5,500,000,000	
GULFSTREAM PETROLEUM DOMINICANA	5,025,310,000	
CONSORCIO MINERO DOMINICANO	3,952,262,219	
INGENIERIA ESTRELLA	3,587,611,600	
BANCO SANTA CRUZ	2,750,000,000	
ACERO ESTRELLA	2,576,000,000	
BANCO MÚLTIPLE PROMERICA DE LA REP. DOM.	2,372,000,000	
PARALLAX VALORES	2,350,000,000	
ALPHA SOCIEDAD DE VALORES	944,500,000	
BANESCO BANCO MÚLTIPLE	1,000,000,000	
UC-UNITED CAPITAL PUESTO DE BOLSA	1,000,000,000	
BANCO MÚLTIPLE CARIBE INTERNACIONAL	800,000,000	
BANCO MÚLTIPLE LAFISE	300,000,000	
FIDEICOMISO BONA CAPITAL 03 FP	250,000,000	
REMIX	170,000,000	5,000,000
CONSORCIO ENERGÉTICO PUNTA CANA MACAO (CEPM)		99,853,800
DOMINICAN POWER PARTNERS		260,000,000
EGEHAINA		2,302,000
EMPRESA GENERADORA DE ELECTRICIDAD ITABO		100,000,000
ENADOM		25,000,000
FIDEICOMISO DE OP DE VALORES LARIMAR I NO. 04 FP		82,945,380
HAINA INVESTMENT		65,000,000
Total	150,030,883,819	640,101,180

Emisiones RF aprobadas por la SIMV en circulación

Emisiones expresadas en DOP

Al 30 de Noviembre de 2024



En el mes de noviembre del año 2024 no se colocaron valores diferenciados correspondientes a emisiones del Banco Central de la República Dominicana. El monto total de emisiones diferenciadas que se encuentra en circulación, en el mercado de valores dominicano, se sitúa en DOP 1,908,360 millones y USD 8,173 millones.

Circulación de emisiones RF diferenciadas en RD: Al 30 de nov. de 2024

Emisor	DOP	USD
MINISTERIO DE HACIENDA	999,864,700,754	8,173,230,000
BANCO CENTRAL DE RD	908,495,770,000	
Total	1,908,360,470,754	8,173,230,000

Emisiones RF diferenciadas en circulación

Emisiones expresadas en DOP
Al 30 de noviembre de 2024



3. Mercado de renta variable.

Colocación de cuotas de fondos cerrados: Noviembre de 2024

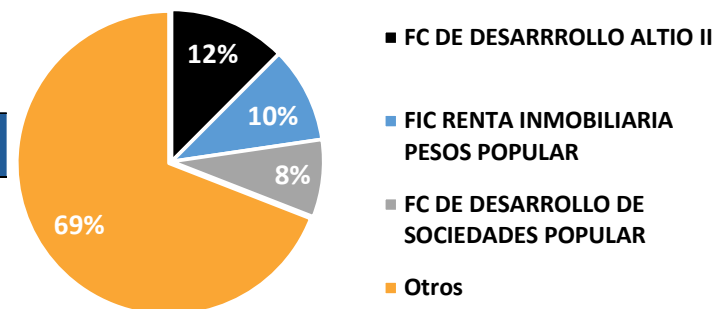
Fondo de inversión	Cantidad de cuotas en DOP	Monto transado en DOP
FONDO CERRADO DE DESARROLLO DE SOCIEDADES POPULAR	1,640,741	2,250,001,760
FONDO DE INVERSION CERRADO DE DESARROLLO UNIVERSAL I	585,000	592,173,791
FONDO DE INVERSION CERRADO INMOBILIARIO EXCEL III	15,239	146,997,230
Total	2,240,980	2,989,172,781

Colocación de cuotas de fondos cerrados: Noviembre de 2024

Fondo de inversión	Cantidad de cuotas en USD	Monto transado en USD
FONDO CERRADO DE DESARROLLO ALTIO ENERGIA	12,465	20,007,729
FONDO CERRADO DE DESARROLLO ALTIO II	982	10,383,078
FONDO CERRADO DE DESARROLLO ALTIO III	902	9,989,650
FONDO DE INVERSION CERRADO DE DESARROLLO BHD FONDOS I	6,000	6,000,000
FONDO DE INVERSION CERRADO DE DESARROLLO EN DOLARES RESERVAS II	5,311	5,000,636
FONDO DE INVERSION CERRADO DE DESARROLLO INTERVAL I	5,036	5,000,462
FONDO DE INVERSION CERRADO INMOBILIARIO INTERVAL I	400	4,000,000
JMMB FONDO DE INVERSION CERRADO DE DESARROLLO DE SOCIEDADES DE ENERGIA S.	798.00	874,161
Total	31,894	61,255,716

Fondos cerrados de inversión en circulación

Emisiones expresadas en DOP
Al 30 de noviembre de 2024

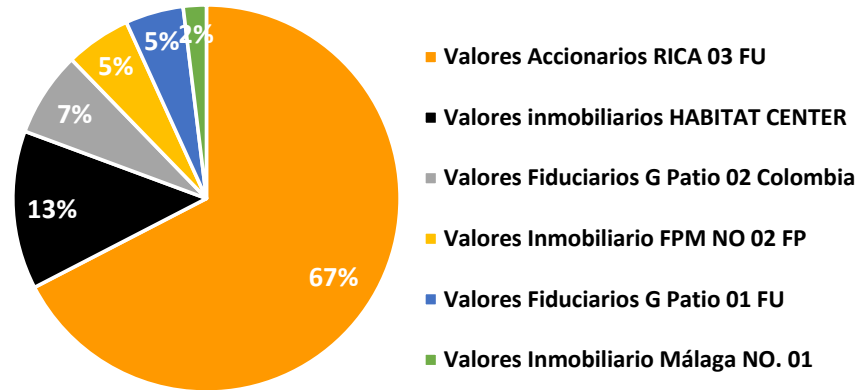


Circulación de cuotas de participación de fondos cerrados de inversión: Al 30 de noviembre de 2024

Emisor	DOP	USD
FC DE DESARROLLO DE SOCIEDADES POPULAR	20,469,504,176	
FIC LIBRE PARA EL DESARROLLO DE INFRAESTRUCTURAS DOMINICANAS I	14,748,057,905	
FIC DE DESARROLLO DE SOCIEDADES PIONEER II	13,598,656,649	
FIC DESARROLLO RESERVAS I	13,005,601,603	
FC DE DESARROLLO DE SOCIEDADES PIONEER	10,914,847,318	
FIC DE DESARROLLO ADVANCED OPORTUNIDADES II	10,651,390,569	
FIC DE DESARROLLO ADVANCED OPORTUNIDADES III	7,591,917,973	
FIC INMOBILIARIO RESERVAS I	6,705,068,776	
FIC PIONEER INMOBILIARIO II	4,498,394,147	
FC DE DESARROLLO DE SOCIEDADES ADVANCED OPORTUNIDADES DE INV.	3,228,980,793	
FC DE DESARROLLO DE SOCIEDADES CON IMPACTO SOCIAL PIONEER II	2,807,176,438	
FIC DE DESARROLLO DE VIVIENDAS EN LA REP. DOM. I	2,481,565,893	
FONDO DE INVERSION CERRADO DE DESARROLLO UNIVERSAL I	2,311,220,185	
FIC RENTA FIJA ALTIO	1,861,801,652	
FIC DE RENTA FIJA CAPITALIZABLE POPULAR	1,848,997,746	
FC DE DESARROLLO DE SOCIEDADES CON IMPACTO SOCIAL PIONEER	1,464,202,257	
FIC DE RENTA FIJA PAGO RECURRENTE POPULAR	1,434,361,900	
JMMB FIC DE DESARROLLO	1,044,843,618	
FIC DESARROLLO EXCEL I	722,764,970	
FIC DE DESARROLLO DE VIVIENDAS EN LA REP. DOM. II	679,412,580	
FIC INMOBILIARIO EXCEL III	657,909,541	
FIC RENTA INMOBILIARIA PESOS POPULAR	638,377,875	
FIC RENTA FIJA ALTIO UNITED CAPITAL	636,965,038	
FIC INMOBILIARIO RESERVAS II	22,739,942	
FC DE DESARROLLO ALTIO ENERGÍA		417,761,353
FC DE DESARROLLO ALTIO II		134,810,460
FC DE DESARROLLO ALTIO III		34,776,481
FONDO DE FONDOS CERRRADO ALTIO I		6,301,608
FIC DE DESARROLLO BHD FONDOS I		94,975,819
FIC DE DESARROLLO DE INFRAESTRUCTURAS ENERGÉTICAS I		511,522,088
FIC DE DESARROLLO EN DÓLARES RESERVA II		116,151,141
FC DE DESARROLLO INTERVAL I		4,011,792
FIC INMOBILIARIO ADVANCED I		20,692,269
FIC INMOBILIARIO ALTIO I		128,331,459
FIC INMOBILIARIO BHD FONDOS I		24,085,628
FIC INMOBILIARIO EXCEL I		61,686,801
FIC INMOBILIARIO EXCEL II		164,514,206
FC DE DESARROLLO INMOBILIARIO INTERVAL I		6,025,255
FIC INMOBILIARIO UNIVERSAL I		125,194,240
FIC RENTA INMOBILIARIA DÓLARES POPULAR		56,621,740
JMMB FIC DE DESARROLLO DE SOCIEDADES DE ENERGÍA SOSTENIBLE		54,217,240
JMMB FIC INMOBILIARIO		28,953,657
JMMB FIC INMOBILIARIO II		58,834,706
	124,024,759,543	2,049,467,942

Valores de fideicomisos RV en circulación

Emisiones expresadas en DOP
Al 30 de noviembre de 2024

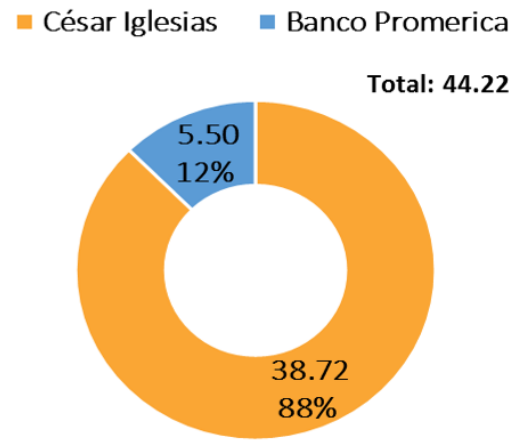


Circulación de valores de fideicomisos de renta variable: Al 30 de noviembre de 2024

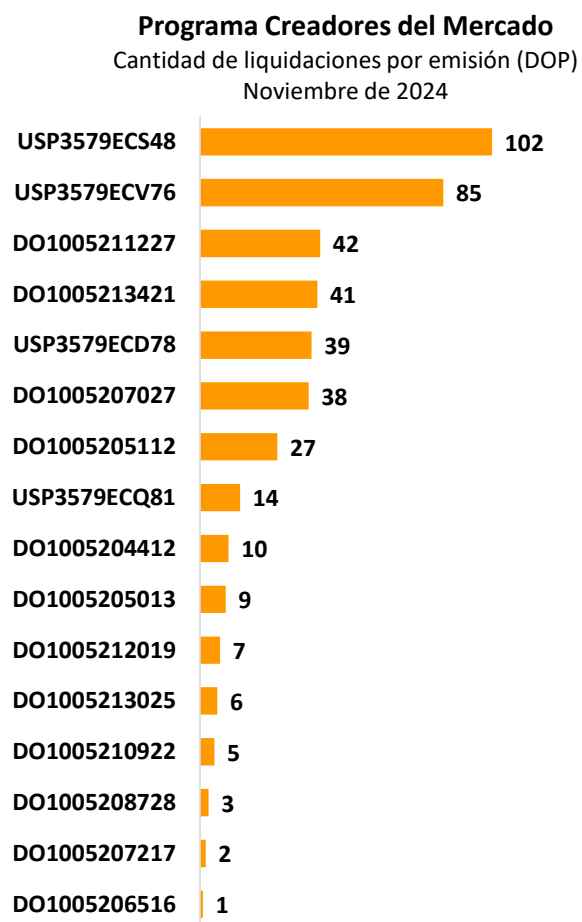
Emisor	DOP	USD
FIDEICOMISO DE OP DE VALORES ACCIONARIOS RICA 03 FU	12,148,465,345	
FIDEICOMISO DE OP DE VALORES FIDUCIARIOS G PATIO 01 FU		14,468,673
FIDEICOMISO DE OP DE VALORES INMOBILIARIOS FPM NO. 02 FP		16,300,000
FIDEICOMISO DE OP DE VALORES INMOBILIARIOS G PATIO 02 PATIO COLOMBIA NO 05 FP		21,130,000
FIDEICOMISO DE OP DE VALORES INMOBILIARIOS DE RV HÁBITAT CENTER		39,424,103
FIDEICOMISO DE OP DE VALORES INMOBILIARIOS MÁLAGA NO. 01 FP		5,753,600
	12,148,465,345	97,076,376

En el mes de noviembre del año 2024 no se colocaron acciones de oferta pública. En la gráfica que se presenta a continuación se muestra el monto total de acciones de oferta pública que se encuentra en circulación:

(Cantidad de acciones circulantes en millones)



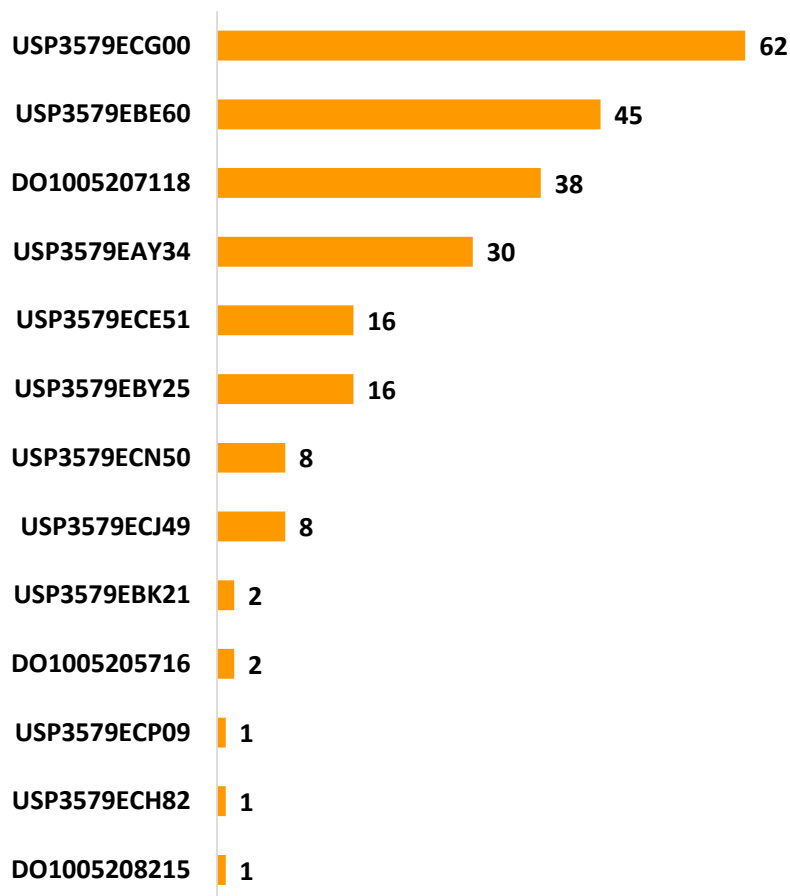
4. Programa Creadores del Mercado (Market Makers).



Liquidaciones en PCM: Noviembre de 2024 (DOP)

Emisor/ISIN	Cantidad valor nominal en DOP	Valor liquidado en DOP
Min. Hacienda	433,900,950,000	480,457,258,441
DO1005211227	139,299,500,000	161,579,584,746
USP3579ECD78	89,745,100,000	94,955,758,192
DO1005207027	63,477,400,000	68,354,405,203
USP3579ECS48	42,498,100,000	47,653,855,002
USP3579ECV76	35,049,550,000	39,420,684,221
DO1005213421	33,635,600,000	35,367,941,776
DO1005205112	18,351,100,000	19,912,415,681
DO1005204412	4,000,000,000	4,586,197,836
DO1005205013	3,814,400,000	4,033,122,487
USP3579ECQ81	985,000,000	1,232,413,438
DO1005208728	1,128,100,000	1,118,170,666
DO1005210922	476,500,000	603,435,129
DO1005212019	452,500,000	570,335,017
DO1005213025	510,000,000	544,394,925
DO1005206516	278,100,000	300,065,010
DO1005207217	200,000,000	224,479,113

Programa Creadores del Mercado
Cantidad de liquidaciones por emisión (USD)
Noviembre de 2024



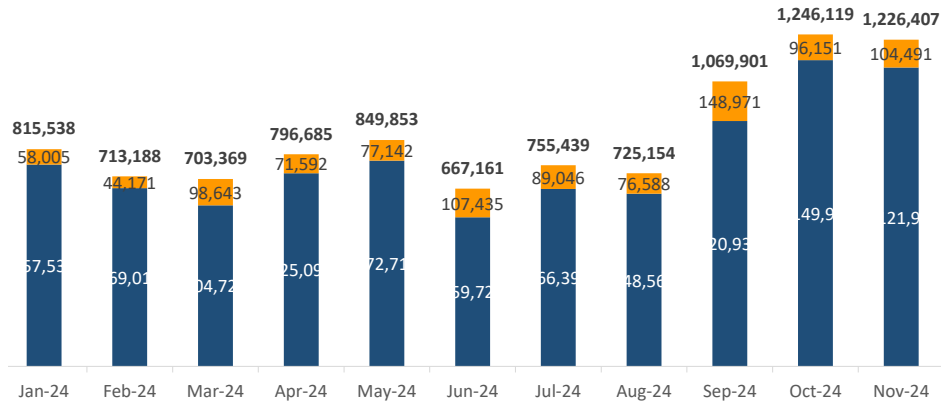
Liquidaciones en PCM: Noviembre de 2024 (USD)

Emisor/ISIN	Cantidad valor nominal en USD	Valor liquidado en USD
Min. Hacienda	1,728,932,000	1,779,100,333
DO1005207118	682,451,000	760,096,089
USP3579ECG00	623,591,000	568,379,697
USP3579EBE60	195,050,000	207,979,706
USP3579EAY34	101,898,000	113,011,797
USP3579EBY25	52,220,000	52,301,317
USP3579ECE51	33,400,000	33,568,771
USP3579ECN50	28,072,000	31,239,385
USP3579ECJ49	3,900,000	3,490,940
DO1005205716	2,746,000	3,000,613
DO1005208215	2,000,000	2,536,724
USP3579ECH82	1,604,000	1,473,152
USP3579EBK21	1,000,000	1,032,385
USP3579ECP09	1,000,000	989,067

5. Liquidaciones en el mercado de valores dominicano.

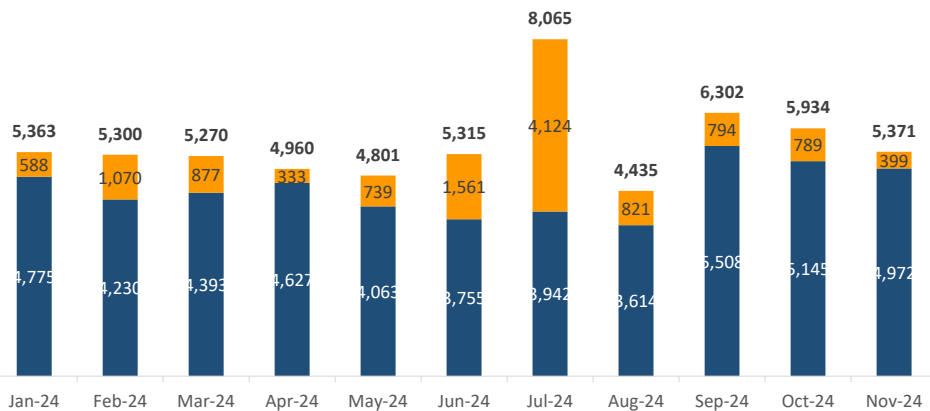
**Volumen liquidado mensual
(Enero-Noviembre de 2024, Millones de DOP)**

■ OTC - 88% ■ BURSÁTIL - 12%



**Volumen liquidado mensual
(Enero-Noviembre de 2024, Millones de USD)**

■ OTC - 88% ■ BURSÁTIL - 12%



Liquidaciones en mercado de valores dominicano: 2024

	DOP (Millones)	Variación % DOP	USD (Millones)	Variación % USD
Nov 2024:	1,226,407	44%	5,371	-22.71%
Acumulado 2024:	9,568,813	43%	61,117	68%
Mercado Primario	435,642	-37%	505	16%
Colocación RF	400,414	-40%	50	-33%
Colocación RV	35,227	44%	455	26%
Mercado Secundario	9,133,171	53%	60,612	68%
Contado RF	5,946,713	49%	34,511	74%
Contado RV	54,279	-12%	1,372	103%
Venta Forward RF	462,692	74%	2,736	80%
Operaciones Estructuradas RF	1,162,042	46%	10,805	61%
Operaciones Estructuradas RV	-	-100%	-	0%
Préstamos de Valores RF	858,223	30%	10,890	64%
Préstamos de Valores RV	1,626	1589%	183	-67%
Reporto RF	1,918	-	-	-100%
Reporto a Plazo BCRD RF	645,192	199%	-	-

Notas: Variaciones % expresadas sobre igual periodo en año anterior.

Fuentes: SIMV y Sistema Cevaldom

6. Custodia en el mercado de valores dominicano.

Custodia de oferta pública en CEVALDOM: Al 30 de noviembre de 2024

Emisor	DOP (Millones)	USD (Millones)
MINISTERIO DE HACIENDA	999,865	8,173
BANCO CENTRAL DE LA REPÚBLICA DOMINICANA	908,496	
FIDEICOMISO RD VIAL	43,453	
BANCO DE RESERVAS DE LA REPÚBLICA DOMINICANA	30,000	
FC DE DESARROLLO DE SOCIEDADES POPULAR	20,470	
BANCO POPULAR DOMINICANO	20,300	
CÉSAR IGLESIAS	17,165	
FIC LIBRE PARA EL DESARROLLO DE INFRAESTRUCTURAS DOMINICANAS I	14,748	
FIC DE DESARROLLO DE SOCIEDADES PIONEER II	13,599	
FIC DESARROLLO RESERVAS I	13,006	
BANCO MÚLTIPLE BHD	13,000	
FIDEICOMISO DE OP DE VALORES ACCIONARIOS RICA 03 FU	12,148	
FC DE DESARROLLO DE SOCIEDADES PIONEER	10,915	
ASOC. POPULAR DE AHORROS Y PRÉSTAMOS	10,700	
FIC DE DESARROLLO ADVANCED OPORTUNIDADES II	10,651	
FIC DE DESARROLLO ADVANCED OPORTUNIDADES III	7,592	
FIC INMOBILIARIO RESERVAS I	6,705	
ASOC. CIBAO DE AHORROS Y PRÉSTAMOS	5,500	
GULFSTREAM PETROLEUM DOMINICANA	5,025	
FIC PIONEER INMOBILIARIO II	4,498	
CONSORCIO MINERO DOMINICANO	3,952	
INGENIERIA ESTRELLA	3,588	
FC DE DESARROLLO DE SOCIEDADES ADVANCED OPORTUNIDADES DE INV.	3,229	
FC DE DESARROLLO DE SOCIEDADES CON IMPACTO SOCIAL PIONEER II	2,807	
BANCO SANTA CRUZ	2,750	
ACERO ESTRELLA	2,576	
FIC DE DESARROLLO DE VIVIENDAS EN LA REP. DOM. I	2,482	
BANCO MÚLTIPLE PROMERICA DE LA REP. DOM.	2,372	

Custodia de oferta pública en CEVALDOM: Al 30 de noviembre de 2024

Emisor	DOP (Millones)	USD (Millones)
PARALLAX VALORES	2,350	
FONDO DE INVERSION CERRADO DE DESARROLLO UNIVERSAL I	2,311	
FIC RENTA FIJA ALTIO	1,862	
FIC DE RENTA FIJA CAPITALIZABLE POPULAR	1,849	
ALPHA SOCIEDAD DE VALORES	1,500	
FC DE DESARROLLO DE SOCIEDADES CON IMPACTO SOCIAL PIONEER	1,464	
FIC DE RENTA FIJA PAGO RECURRENTE POPULAR	1,434	
JMMB FIC DE DESARROLLO	1,045	
BANESCO BANCO MÚLTIPLE	1,000	
UC-UNITED CAPITAL PUESTO DE BOLSA	1,000	
BANCO MÚLTIPLE CARIBE INTERNACIONAL	800	
FIC DESARROLLO EXCEL I	723	
FIC DE DESARROLLO DE VIVIENDAS EN LA REP. DOM. II	679	
FIC INMOBILIARIO EXCEL III	658	
FIC RENTA INMOBILIARIA PESOS POPULAR	638	
FIC RENTA FIJA ALTIO UNITED CAPITAL	637	
BANCO MÚLTIPLE LAFISE	300	
FIDEICOMISO BONA CAPITAL 03 FP	250	
REMIX	170	5
CAPITAL, CREDITO E INVERSIONES CCI	75	
FIC INMOBILIARIO RESERVAS II	23	
AES ANDRÉS		1
BANCO DE OCCIDENTE		0
BANCO DE COLOMBIA		0
REPUBLICA DE COLOMBIA		7
CONSORCIO ENERGÉTICO PUNTA CANA MACAO (CEPM)		100
DOMINICAN POWER PARTNERS		260
EGEHAINA		2

Custodia de oferta pública en CEVALDOM: Al 30 de noviembre de 2024

Emisor	DOP (Millones)	USD (Millones)
EMPRESA GENERADORA DE ELECTRICIDAD ITABO		100
ENADOM		25
FIDEICOMISO DE OP DE VALORES FIDUCIARIOS G PATIO 01 FU		14
FIDEICOMISO DE OP DE VALORES INMOBILIARIOS FPM NO. 02 FP		16
FIDEICOMISO DE OP DE VALORES INMOBILIARIOS G PATIO 02 PATIO COLOMBIA NO 05 FP		21
FIDEICOMISO DE OP DE VALORES INMOBILIARIOS DE RV HÁBITAT CENTER		39
FIDEICOMISO DE OP DE VALORES LARIMAR I NO. 04 FP		83
FIDEICOMISO DE OP DE VALORES INMOBILIARIOS MÁLAGA NO. 01 FP		6
FC DE DESARROLLO ALTIO ENERGÍA		418
FC DE DESARROLLO ALTIO II		135
FC DE DESARROLLO ALTIO III		35
FONDO DE FONDOS CERRRADO ALTIO I		6
FIC DE DESARROLLO BHD FONDOS I		95
FIC DE DESARROLLO DE INFRAESTRUCTURAS ENERGÉTICAS I		512
FIC DE DESARROLLO EN DÓLARES RESERVA II		116
FC DE DESARROLLO INTERVAL I		4
FIC INMOBILIARIO ADVANCED I		21
FIC INMOBILIARIO ALTIO I		128
FIC INMOBILIARIO BHD FONDOS I		24
FIC INMOBILIARIO EXCEL I		62
FIC INMOBILIARIO EXCEL II		165
FC DE DESARROLLO INMOBILIARIO INTERVAL I		6
FIC INMOBILIARIO UNIVERSAL I		125
FIC RENTA INMOBILIARIA DÓLARES POPULAR		57
GOBIERNO DE LOS ESTADOS UNIDOS DE NORTEAMÉRICA		69
HAINA INVESTMENT		65
JMMB FIC DE DESARROLLO DE SOCIEDADES DE ENERGÍA SOSTENIBLE		54
JMMB FIC INMOBILIARIO		29
JMMB FIC INMOBILIARIO II		59
PROETP DESIGNATED ACTIVITY COMPANY		15
REPUBLICA DE ECUADOR		4
REPUBLIC OF EL SALVADOR		4
REPUBLIC OF PANAMA		2
REPUBLICA DE ARGENTINA		10
REPUBLICA DE HONDURAS		1
GAMMA EMERGING MARKET BOND		0
	2,212,360	11,072

Custodia de oferta pública por tipo de persona

Al 30 de Noviembre de 2024

Tipo de Persona	DOP	USD
FISICA	149,284,315,856	1,409,516,603
JURIDICA	2,063,075,880,387	9,662,738,896
Total	2,212,360,196,243	11,072,255,498

Custodia de oferta pública en CEVALDOM

Montos expresados en millones de DOP
Al 30 de noviembre de 2024

