



Reporte Mensual de Estadísticas del Mercado de Valores Dominicano

Sección de Estadísticas, Dirección de Análisis de Riesgos y Estudios Económicos

Diciembre de 2024

Contenido

1. Participantes del mercado de valores dominicano.

Registro de nuevos participantes en el mercado de valores: diciembre de 2024.

Tipo de participantes inscritos: Al cierre de diciembre de 2024.

Cantidad de cuentas y titulares registrados en CEVALDOM: Al cierre de diciembre de 2023 y 2024.

2. Mercado de renta fija.

Colocación de renta fija aprobada por la SIMV: diciembre de 2024.

Monto en circulación de emisiones de renta fija aprobada por la SIMV y otros valores inscritos en el RMV: Al cierre de diciembre de 2024.

Colocación de renta fija diferenciada: diciembre de 2024.

Monto en circulación de emisiones de renta fija diferenciada: Al cierre de diciembre de 2024.

3. Mercado de renta variable.

Colocación de cuotas de participación de fondos cerrados de inversión: diciembre de 2024.

Monto en circulación de cuotas de participación de fondos cerrados de inversión: Al cierre de diciembre de 2024.

Colocación de valores de fideicomiso de renta variable: diciembre de 2024.

Monto en circulación de valores de fideicomiso de renta variable: Al cierre de diciembre de 2024.

Colocación de acciones de oferta pública: diciembre de 2024.

Cantidad de acciones circulantes de oferta pública: Al cierre de diciembre de 2024.

4. Programa Creadores del Mercado (Market Makers).

Cantidad de liquidaciones por emisión en programa creadores del mercado: diciembre de 2024.

Liquidaciones en programa creadores del mercado: diciembre de 2024.

5. Total de liquidaciones en el mercado de valores dominicano.

Valor liquidado por mecanismo de negociación: 2024.

Detalle de liquidaciones en mercado de valores: 2024.

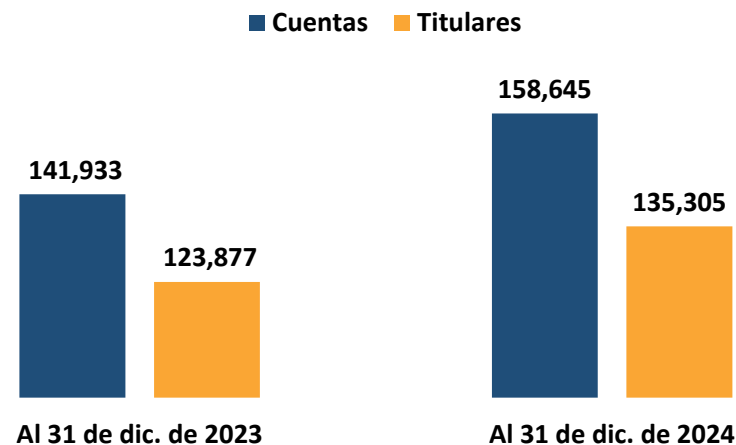
6. Custodia en mercado de valores dominicano.

Custodia de oferta pública por tipo de persona: Al cierre de diciembre de 2024.

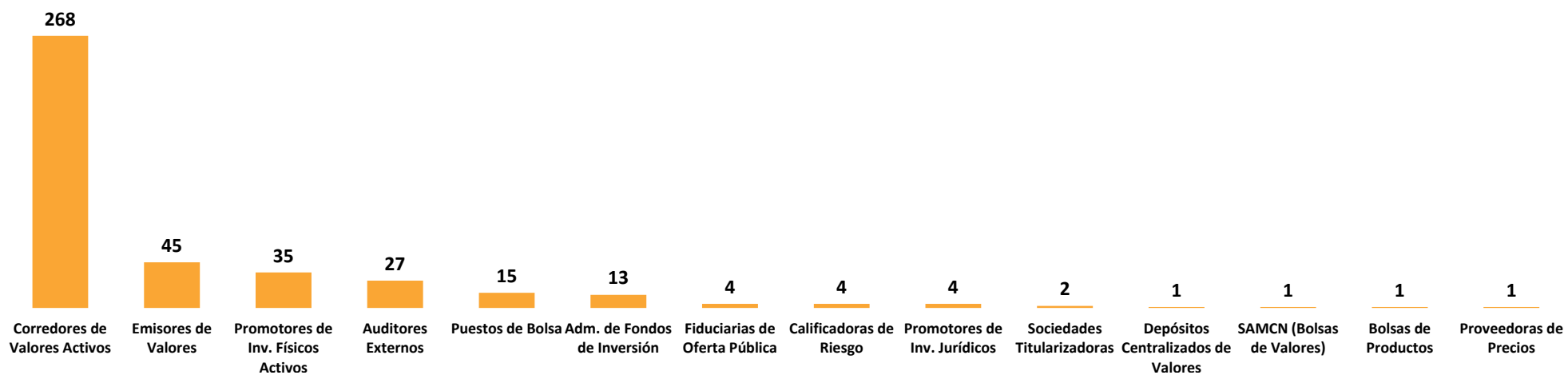
Total de custodia de oferta pública en CEVALDOM: Al cierre de diciembre de 2024.

1. Participantes del mercado de valores dominicano.

Cantidad de cuentas y titulares registrados en CEVALDOM
(Al 31 de diciembre de 2023 y 2024)



Participantes inscritos en el RMV
(Al 31 de diciembre de 2024)



Fuentes: SIMV y Sistema Cevaldom

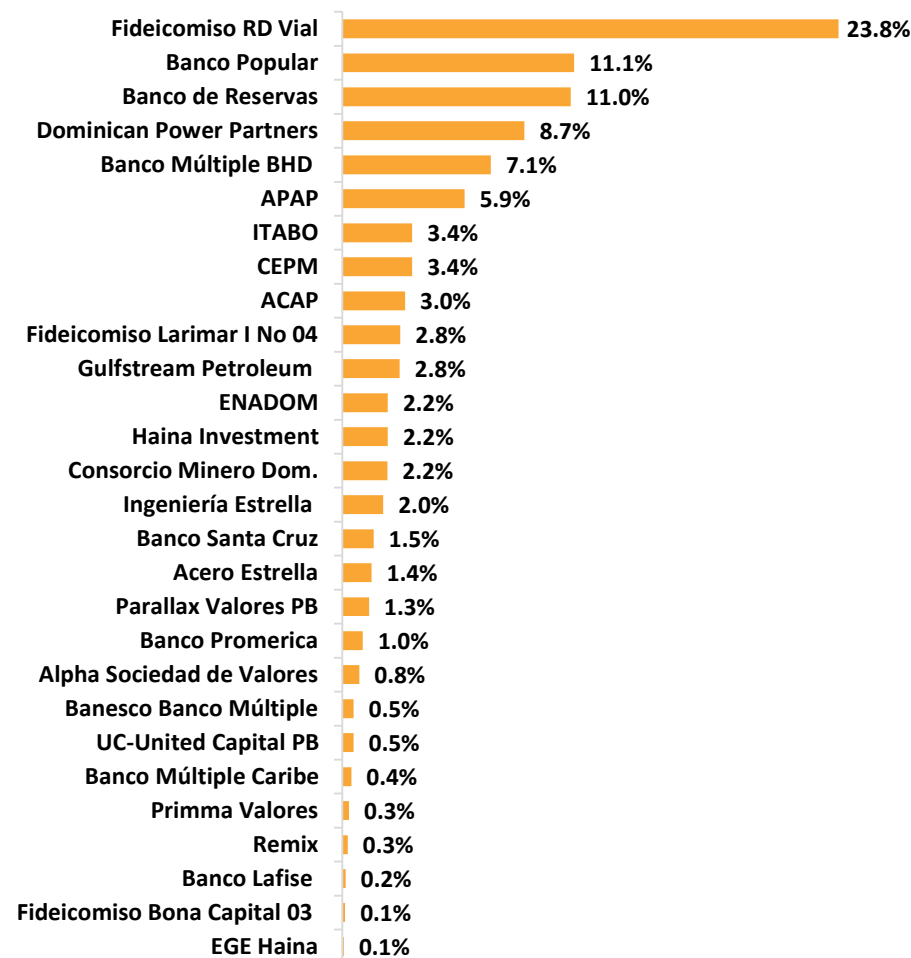
2. Mercado de renta fija.

Circulación de emisiones RF aprobadas por la SIMV: Al 31 de diciembre de 2024

Emisor	DOP	USD
FIDEICOMISO RD VIAL	43,453,200,000	
BANCO POPULAR DOMINICANO	20,300,000,000	
BANCO DE RESERVAS DE LA REPÚBLICA DOMINICANA	20,000,000,000	
BANCO MÚLTIPLE BHD	13,000,000,000	
ASOC. POPULAR DE AHORROS Y PRÉSTAMOS	10,700,000,000	
BANCO MÚLTIPLE PROMERICA DE LA REP. DOM.	1,800,000,000	
ASOC. CIBAO DE AHORROS Y PRÉSTAMOS	5,500,000,000	
GULFSTREAM PETROLEUM DOMINICANA	5,025,310,000	
CONSORCIO MINERO DOMINICANO	3,952,262,219	
INGENIERIA ESTRELLA	3,587,611,600	
BANCO SANTA CRUZ	2,750,000,000	
ACERO ESTRELLA	2,576,000,000	
PARALLAX VALORES	2,350,000,000	
ALPHA SOCIEDAD DE VALORES	1,500,000,000	
UC-UNITED CAPITAL PUESTO DE BOLSA	1,000,000,000	
BANESCO BANCO MÚLTIPLE	1,000,000,000	
BANCO MÚLTIPLE CARIBE INTERNACIONAL	800,000,000	
PRIMMA VALORES	600,000,000	
BANCO MÚLTIPLE LAFISE	300,000,000	
FIDEICOMISO BONA CAPITAL 03 FP	250,000,000	
REMIX	170,000,000	5,000,000
EGEHAINA		2,302,000
HAINA INVESTMENT		65,000,000
DOMINICAN POWER PARTNERS		260,000,000
FIDEICOMISO DE OP DE VALORES LARIMAR I NO. 04 FP		82,945,380
EMPRESA GENERADORA DE ELECTRICIDAD ITABO		100,000,000
ENADOM		65,000,000
CONSORCIO ENERGÉTICO PUNTA CANA MACAO (CEPM)		99,853,800
Total	140,614,383,819	680,101,180

Emisiones RF aprobadas por la SIMV en circulación

Emisiones expresadas en DOP
Al 31 de Diciembre de 2024



En el mes de Diciembre del año 2024 no se colocaron valores diferenciados correspondientes a emisiones del Banco Central de la República Dominicana. El monto total de emisiones diferenciadas que se encuentra en circulación, en el mercado de valores dominicano, se sitúa en DOP 1,916,784 millones y USD 8,423 millones.

Circulación de emisiones RF diferenciadas en RD: Al 31 de dic. de 2024

Emisor	DOP	USD
MINISTERIO DE HACIENDA	1,009,482,050,000	8,422,928,000
BANCO CENTRAL DE RD	907,302,360,000	
Total	1,916,784,410,000	8,422,928,000

Emisiones RF diferenciadas en circulación

Emisiones expresadas en DOP
Al 31 de diciembre de 2024



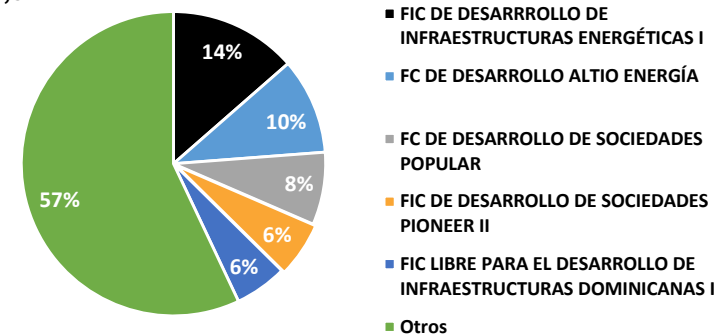
3. Mercado de renta variable.

Colocación de cuotas de fondos cerrados en DOP: Diciembre de 2024

Fondo de inversión	Cantidad de cuotas en DOP	Monto transado en DOP
FONDO DE INVERSION CERRADO DE DESARROLLO DE SOCIEDADES PIONEER II	20,302	301,527,501
FONDO DE INVERSION CERRADO DE DESARROLLO CON IMPACTO SOCIAL PIONEER II	25,135	259,999,274
FONDO DE INVERSION CERRADO DE DESARROLLO UNIVERSAL I	9,338	90,001,414
FONDO CERRADO DE DESARROLLO DE SOCIEDADES CON IMPACTO SOCIAL PIONEER	5,245	59,991,444
FONDO CERRADO DE DESARROLLO DE SOCIEDADES PIONEER	4,146	59,986,889
Total	64,166	771,506,522

Fondos cerrados de inversión en circulación

Emissiones expresadas en DOP
Al 31 de diciembre de 2024



Colocación de cuotas de fondos cerrados en USD: Diciembre de 2024

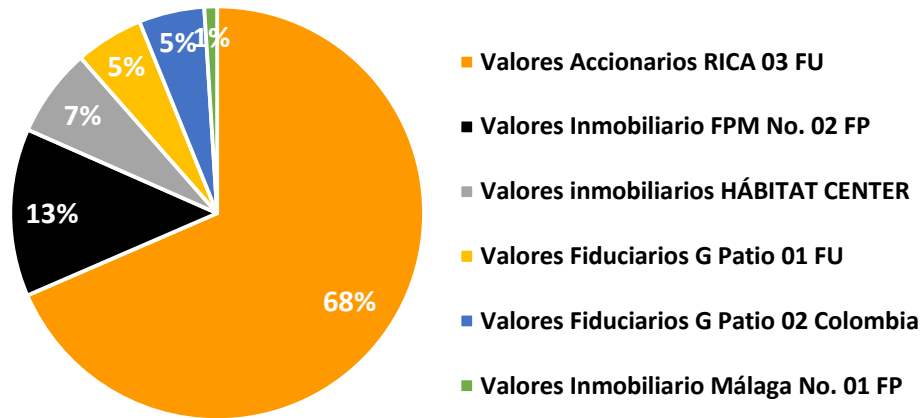
Fondo de inversión	Cantidad de cuotas en USD	Monto transado en USD
FONDO CERRADO DE DESARROLLO ALTIO ENERGIA	12,452	20,341,552
FONDO DE INVERSION CERRADO DE DESARROLLO DE INFRAESTRUCTURAS ENERG.	13,771	19,992,714
FONDO DE INVERSION CERRADO DE DESARROLLO INTERVAL I	600	6,023,276
FONDO DE INVERSION CERRADO INMOBILIARIO UNIVERSAL II	5,039	5,039,000
FONDO DE INVERSION CERRADO INMOBILIARIO ADVANCED I	3,884	4,998,708
FONDO DE INVERSION CERRADO DE DESARROLLO BHD FONDOS I	798	874,161
Total	36,544	57,269,412

Circulación de cuotas de participación de fondos cerrados de inversión: Al 31 de diciembre de 2024

Emisor	DOP	USD
FC DE DESARROLLO DE SOCIEDADES POPULAR	20,604,430,861	
FIC DE DESARROLLO DE SOCIEDADES PIONEER II	15,765,656,571	
FIC LIBRE PARA EL DESARROLLO DE INFRAESTRUCTURAS DOMINICANAS I	14,909,876,710	
FIC DESARROLLO RESERVAS I	13,110,561,640	
FC DE DESARROLLO DE SOCIEDADES PIONEER	12,366,218,106	
FIC DE DESARROLLO ADVANCED OPORTUNIDADES II	11,697,383,760	
FIC DE DESARROLLO ADVANCED OPORTUNIDADES III	8,048,861,789	
FIC INMOBILIARIO RESERVAS I	7,037,704,770	
FIC PIONEER INMOBILIARIO II	4,676,738,526	
FC DE DESARROLLO DE SOCIEDADES ADVANCED OPORTUNIDADES DE INV.	3,256,705,334	
FC DE DESARROLLO DE SOCIEDADES CON IMPACTO SOCIAL PIONEER II	3,112,311,888	
FIC DE DESARROLLO DE VIVIENDAS EN LA REP. DOM. I	2,893,140,266	
FONDO DE INVERSION CERRADO DE DESARROLLO UNIVERSAL I	2,422,570,870	
FIC DE RENTA FIJA CAPITALIZABLE POPULAR	1,866,507,157	
FIC RENTA FIJA ALTIO	1,861,574,916	
FC DE DESARROLLO DE SOCIEDADES CON IMPACTO SOCIAL PIONEER	1,530,092,544	
FIC DE RENTA FIJA PAGO RECURRENTE POPULAR	1,443,689,679	
JMMB FIC DE DESARROLLO	1,056,433,943	
FIC DE DESARROLLO DE VIVIENDAS EN LA REP. DOM. II	856,999,176	
FIC DESARROLLO EXCEL I	728,432,505	
FIC INMOBILIARIO EXCEL III	661,085,670	
FIC RENTA INMOBILIARIA PESOS POPULAR	643,908,676	
FIC RENTA FIJA ALTIO UNITED CAPITAL	641,605,848	
FIC INMOBILIARIO RESERVAS II	22,913,273	
FC DE DESARRROLLO ALTIO II		136,790,461
FIC DE DESARROLLO EN DÓLARES RESERVA II		116,999,481
FIC DE DESARRROLLO DE INFRAESTRUCTURAS ENERGÉTICAS I		591,270,844
FIC RENTA INMOBILIARIA DÓLARES POPULAR		56,870,402
JMMB FIC INMOBILIARIO		29,315,658
FIC INMOBILIARIO EXCEL I		62,426,439
FIC INMOBILIARIO EXCEL II		166,936,081
FC DE DESARROLLO ALTIO ENERGÍA		445,597,084
FC DE DESARROLLO INMOBILIARIO INTERVAL I		6,160,029
FONDO DE FONDOS CERRADO ALTIO I		6,397,282
JMMB FIC DE DESARROLLO DE SOCIEDADES DE ENERGÍA SOSTENIBLE		54,318,808
JMMB FIC INMOBILIARIO II		59,698,283
FC DE DESARROLLO INTERVAL I		10,063,552
FIC INMOBILIARIO UNIVERSAL I		130,341,006
FC DE DESARRROLLO ALTIO III		60,554,794
FIC INMOBILIARIO UNIVERSAL II		5,035,354
FIC INMOBILIARIO ADVANCED I		27,151,168
FIC INMOBILIARIO ALTIO I		130,582,566
FIC INMOBILIARIO BHD FONDOS I		24,803,255
FIC DE DESARROLLO BHD FONDOS I		97,544,347
	131,215,404,480	2,218,856,893

Valores de fideicomisos RV en circulación

Emisiones expresadas en DOP
Al 31 de diciembre de 2024

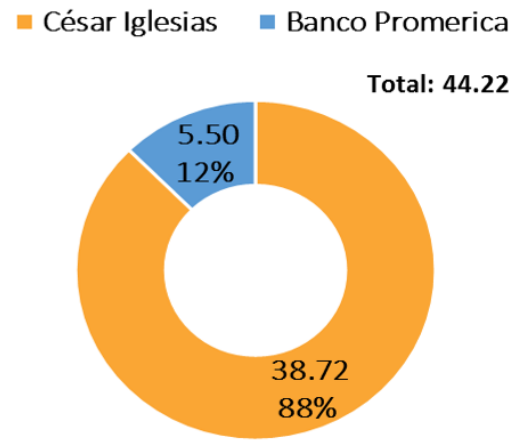


Circulación de valores de fideicomisos de renta variable: Al 31 de diciembre de 2024

Emisor	DOP	USD
FIDEICOMISO DE OP DE VALORES ACCIONARIOS RICA 03 FU	12,827,493,824	
FIDEICOMISO DE OP DE VALORES INMOBILIARIOS FPM NO. 02 FP		16,300,000
FIDEICOMISO DE OP DE VALORES INMOBILIARIOS DE RV HÁBITAT CENTER		40,078,070
FIDEICOMISO DE OP DE VALORES FIDUCIARIOS G PATIO 01 FU		15,657,046
FIDEICOMISO DE OP DE VALORES INMOBILIARIOS G PATIO 02 PATIO COLOMBIA NO 05 FP		21,130,000
FIDEICOMISO DE OP DE VALORES INMOBILIARIOS MÁLAGA NO. 01 FP		3,050,560
	12,827,493,824	96,215,676

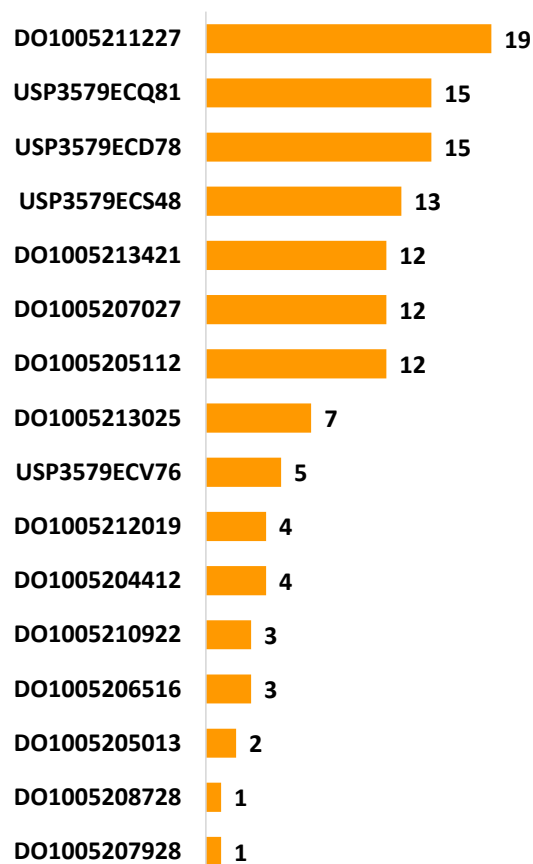
En el mes de Diciembre del año 2024 no se colocaron acciones de oferta pública. En la gráfica que se presenta a continuación se muestra la cantidad total de acciones de oferta pública que se encuentra en circulación:

(Cantidad de acciones circulantes en millones)



4. Programa Creadores del Mercado (Market Makers).


Programa Creadores del Mercado
Cantidad de liquidaciones por emisión (DOP)
Diciembre de 2024



Liquidaciones en PCM: Diciembre de 2024 (DOP)

Emisor/ISIN	Cantidad valor nominal en DOP	Valor liquidado en DOP
Min. Hacienda	10,400,000	157,539,888,576
DO1005211227	1,900,000	70,531,221,668
DO1005205112	1,200,000	6,744,094,448
DO1005207027	1,200,000	20,196,320,676
DO1005213421	1,200,000	12,543,278,020
USP3579ECD78	750,000	32,685,788,817
USP3579ECQ81	750,000	5,519,762,471
DO1005213025	700,000	1,223,565,094
USP3579ECS48	650,000	4,563,925,748
DO1005204412	400,000	716,336,884
DO1005212019	400,000	55,170,207
DO1005206516	300,000	766,474,837
DO1005210922	300,000	1,401,739,605
USP3579ECV76	250,000	55,637,447
DO1005205013	200,000	406,631,654
DO1005207928	100,000	29,489,172
DO1005208728	100,000	100,451,827

Programa Creadores del Mercado
Cantidad de liquidaciones por emisión (USD)
Diciembre de 2024



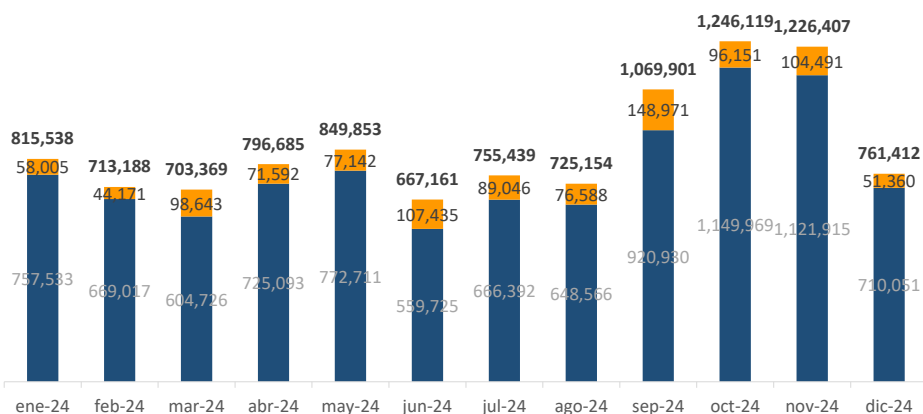
Liquidaciones en PCM: Diciembre de 2024 (USD)

Emisor/ISIN	Cantidad valor nominal en USD	Valor liquidado en USD
Min. Hacienda	146,000	665,114,682
DO1005207118	39,000	290,647,314
USP3579EAY34	17,000	133,056,265
DO1005208322	16,000	30,107,631
USP3579ECG00	13,000	11,086,729
USP3579EBE60	12,000	4,267,722
USP3579ECJ49	12,000	7,173,114
USP3579ECH82	11,000	123,865,834
USP3579ECE51	10,000	2,489,765
USP3579ECN50	5,000	15,293,355
USP3579ECU93	5,000	44,187,419
USP3579EBY25	3,000	478,580
DO1005208215	2,000	365,156
USP3579EAG28	1,000	2,095,798

5. Liquidaciones en el mercado de valores dominicano.

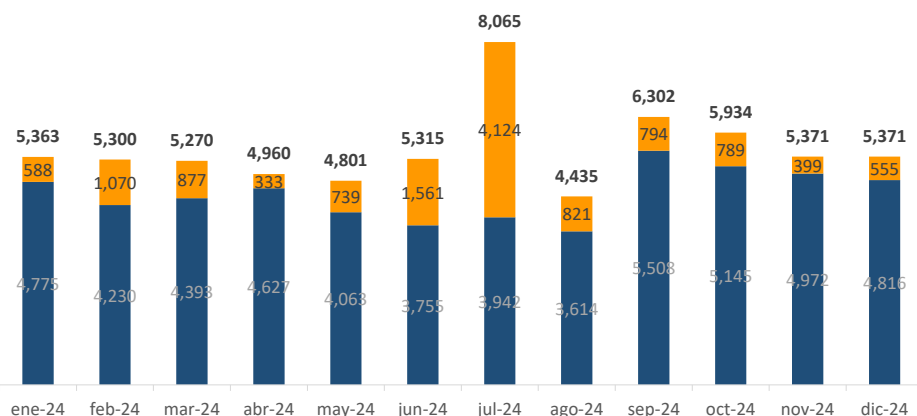
**Volumen liquidado mensual
(Enero-Diciembre de 2024, Millones de DOP)**

■ OTC - 88% ■ BURSÁTIL - 12%



**Volumen liquidado mensual
(Enero-Diciembre de 2024, Millones de USD)**

■ OTC - 88% ■ BURSÁTIL - 12%



Liquidaciones en mercado de valores dominicano: 2024

	DOP (Millones)	Variación % DOP	USD (Millones)	Variación % USD
Dic 2024:	761,412	-26%	5,371	-6.91%
Acumulado 2024:	10,330,225	34%	66,488	57%
Mercado Primario	437,014	-38%	602	26%
Colocación RF	401,015	-41%	90	20%
Colocación RV	35,999	35%	512	28%
Mercado Secundario	9,893,211	41%	65,886	58%
Contado RF	6,405,281	33%	37,974	62%
Contado RV	56,354	-13%	1,428	101%
Venta Forward RF	497,284	71%	2,930	76%
Venta Forward RV	486	-	116	-
Operaciones Estructuradas RF	1,284,958	47%	11,613	52%
Préstamos de Valores RF	936,466	28%	11,623	52%
Préstamos de Valores RV	1,629	1583%	203	-64%
Reporto RF	1,918	-	-	-100%
Reporto a Plazo BCRD RF	708,836	217%	-	-

Notas: Variaciones % expresadas sobre igual periodo en año anterior.

Fuentes: SIMV y Sistema Cevaldom

6. Custodia en el mercado de valores dominicano.

Custodia de oferta pública en CEVALDOM: Al 31 de diciembre de 2024

Emisor	DOP (Millones)	USD (Millones)
MINISTERIO DE HACIENDA	1,009,482	8,423
BANCO CENTRAL DE LA REPÚBLICA DOMINICANA	907,302	
FIDEICOMISO RD VIAL	43,453	
FC DE DESARROLLO DE SOCIEDADES POPULAR	20,604	
BANCO POPULAR DOMINICANO	20,300	
BANCO DE RESERVAS DE LA REPÚBLICA DOMINICANA	20,000	
CÉSAR IGLESIAS	17,165	
FIC DE DESARROLLO DE SOCIEDADES PIONEER II	15,766	
FIC LIBRE PARA EL DESARROLLO DE INFRAESTRUCTURAS DOMINICANAS I	14,910	
FIC DESARROLLO RESERVAS I	13,111	
BANCO MÚLTIPLE BHD	13,000	
FIDEICOMISO DE OP DE VALORES ACCIONARIOS RICA 03 FU	12,827	
FC DE DESARROLLO DE SOCIEDADES PIONEER	12,366	
FIC DE DESARROLLO ADVANCED OPORTUNIDADES II	11,697	
ASOC. POPULAR DE AHORROS Y PRÉSTAMOS	10,700	
FIC DE DESARROLLO ADVANCED OPORTUNIDADES III	8,049	
FIC INMOBILIARIO RESERVAS I	7,038	
ASOC. CIBAO DE AHORROS Y PRÉSTAMOS	5,500	
GULFSTREAM PETROLEUM DOMINICANA	5,025	
FIC PIONEER INMOBILIARIO II	4,677	
CONSORCIO MINERO DOMINICANO	3,952	
INGENIERIA ESTRELLA	3,588	
FC DE DESARROLLO DE SOCIEDADES ADVANCED OPORTUNIDADES DE INV.	3,257	
FC DE DESARROLLO DE SOCIEDADES CON IMPACTO SOCIAL PIONEER II	3,112	
FIC DE DESARROLLO DE VIVIENDAS EN LA REP. DOM. I	2,893	
BANCO SANTA CRUZ	2,750	
ACERO ESTRELLA	2,576	
FONDO DE INVERSION CERRADO DE DESARROLLO UNIVERSAL I	2,423	

Custodia de oferta pública en CEVALDOM: Al 31 de diciembre de 2024

Emisor	DOP (Millones)	USD (Millones)
ACERO ESTRELLA	2,576	
FONDO DE INVERSION CERRADO DE DESARROLLO UNIVERSAL I	2,423	
PARALLAX VALORES	2,350	
FIC DE RENTA FIJA CAPITALIZABLE POPULAR	1,867	
FIC RENTA FIJA ALTIO	1,862	
FC DE DESARROLLO DE SOCIEDADES CON IMPACTO SOCIAL PIONEER	1,530	
ALPHA SOCIEDAD DE VALORES	1,500	
FIC DE RENTA FIJA PAGO RECURRENTE POPULAR	1,444	
CCI PUESTO DE BOLSA	1,200	
JMMB FIC DE DESARROLLO	1,056	
CEVALDOM	1,015	
UC-UNITED CAPITAL PUESTO DE BOLSA	1,000	
BANESCO BANCO MÚLTIPLE	1,000	
BOLSA Y MERCADOS DE VALORES RD	918	
FIC DE DESARROLLO DE VIVIENDAS EN LA REP. DOM. II	857	
BANCO MÚLTIPLE CARIBE INTERNACIONAL	800	
FIC DESARROLLO EXCEL I	728	
FIC INMOBILIARIO EXCEL III	661	
FIC RENTA INMOBILIARIA PESOS POPULAR	644	
FIC RENTA FIJA ALTIO UNITED CAPITAL	642	
PRIMMA VALORES	600	
BANCO MÚLTIPLE LAFISE	300	
FIDEICOMISO BONA CAPITAL 03 FP	250	
REMIX	170	5
CAPITAL, CREDITO E INVERSIONES CCI	75	
FIC INMOBILIARIO RESERVAS II	23	
FC DE DESARRROLLO ALTIO II		137
GOBIERNO DE LOS ESTADOS UNIDOS DE NORTEAMÉRICA		70
FIC DE DESARROLLO EN DÓLARES RESERVA II		117
FIDEICOMISO DE OP DE VALORES INMOBILIARIOS FPM NO. 02 FP		16

Custodia de oferta pública en CEVALDOM: Al 31 de diciembre de 2024

Emisor	DOP (Millones)	USD (Millones)
FC DE DESARROLLO INMOBILIARIO INTERVAL I		6
FIC INMOBILIARIO UNIVERSAL II		5
CONSORCIO ENERGÉTICO PUNTA CANA MACAO (CEPM)		100
FIDEICOMISO DE OP DE VALORES INMOBILIARIOS G PATIO 02 PATIO COLOMBIA NO 05 FP		21
FIC INMOBILIARIO UNIVERSAL I		130
FC DE DESARROLLO ALTIO III		61
FONDO DE FONDOS CERRRADO ALTIO I		6
DOMINICAN POWER PARTNERS		260
EGEHAINA		2
FIDEICOMISO DE OP DE VALORES INMOBILIARIOS MÁLAGA NO. 01 FP		3
HAINA INVESTMENT		65
FIC RENTA INMOBILIARIA DÓLARES POPULAR		57
BANCO DE OCCIDENTE		0
GOBIERNO DE LOS ESTADOS UNIDOS DE NORTEAMÉRICA		70
JMMB FIC INMOBILIARIO		29
ENADOM		65
EMPRESA GENERADORA DE ELECTRICIDAD ITABO		100
REPUBLICA DE ECUADOR		4
JMMB FIC DE DESARROLLO DE SOCIEDADES DE ENERGÍA SOSTENIBLE		54
REPUBLIC OF EL SALVADOR		1
JMMB FIC INMOBILIARIO II		60
GAMMA EMERGING MARKET BOND		0
FC DE DESARROLLO ALTIO ENERGÍA		446
FIC INMOBILIARIO BHD FONDOS I		25
PROETP DESIGNATED ACTIVITY COMPANY		15
FIC INMOBILIARIO EXCEL I		62
FC DE DESARROLLO ALTIO II		137
FIC INMOBILIARIO EXCEL II		167
REPUBLICA DE HONDURAS		1
FIC INMOBILIARIO ADVANCED I		27
AES ANDRÉS		1
FIC INMOBILIARIO ALTIO I		131
FIC DE DESARROLLO DE INFRAESTRUCTURAS ENERGÉTICAS I		591
	2,219,282	11,510

Custodia de oferta pública por tipo de persona

Al 31 de Diciembre de 2024

Tipo de Persona	DOP	USD
FISICA	148,988,261,028	1,427,064,695
JURIDICA	2,070,293,029,843	10,082,517,053
Total	2,219,281,290,871	11,509,581,748

Custodia de oferta pública en CEVALDOM

Montos expresados en millones de DOP

Al 31 de diciembre de 2024

