

Superintendencia del Mercado de Valores
De la República Dominicana

Estados Financieros
Al 31 de Diciembre 2024 y 2023

**SUPERINTENDENCIA DEL MERCADO DE VALORES DE LA
ESTADOS FINANCIEROS
Al 31 DE DICIEMBRE DE 2024 Y 2023**

Índice	Página (s)
Estado de Situación financiera	1
Estado de rendimiento Financiero	2
Estado de Cambio de Activo Neto/Patrimonio	3
Estado de Flujo de Efectivo	4
Estado de Comparación de los Importes Presupuestados y Realizados	24


SUPERINTENDENCIA DEL MERCADO DE VALORES DE LA REPUBLICA
ESTADO DE SITUACION FINANCIERA
Al 31 DE DICIEMBRE 2024 Y 2023
(VALORES EN DOP)

	2024	2023
Activos		
<u>Activos corrientes</u>		
Efectivo y equivalentes de efectivo (Notas 7, 29)	67,701,502	24,332,766
Cuentas por cobrar (Notas 8, 29)	250,155,474	199,338,959
Inversiones a corto plazo (Notas 9, 29)	352,581,115	112,900,657
Gastos pagados por anticipado (Notas 10, 29)	23,635,586	1,318,325
Total activos corrientes	694,073,676	337,890,708
<u>Activos no corrientes</u>		
Inversiones a largo plazo (Notas 11, 29)	232,138,764	179,944,432
Propiedad, planta y equipo neto (Nota 12)	204,774,301	194,716,386
Activos intangibles (Nota 13)	2,990,479	16,787,923
Otros activos no financieros (Nota 14)	2,795,766	2,795,766
Total activos no corrientes	442,699,311	394,244,507
Total activos	1,136,772,987	732,135,216
Pasivos		
<u>Pasivos corrientes</u>		
Cuentas por pagar (Notas 15, 29)	24,072,652	858,555
Retenciones y acumulaciones por pagar (Nota 16)	7,368,951	4,953,839
Beneficios a empleados (Nota 17)	79,190,033	63,561,986
Total pasivos corrientes	110,631,636	69,374,379
<u>Pasivos no corrientes</u>		
Provisiones a largo plazo (Nota 18)	189,893,134	117,968,152
Total pasivos no corrientes	189,893,134	117,968,152
Total pasivos	300,524,770	187,342,531
<u>Activos Netos/Patrimonio (Nota 19)</u>		
Capital aportado por otras entidades	32,811,103	32,811,103
Superávit revaluación de activos	127,095,397	127,095,397
Resultados acumulados	377,752,646	138,982,280
Resultados positivos (ahorro)	298,589,071	245,903,904
Total activos netos/patrimonio	836,248,217	544,792,684
Total pasivos y activos netos/patrimonio	1,136,772,987	732,135,216


Ernesto Bournigal Read
Superintendente


Milli M. Nuñez Cruz
Directora Administrativa y Financiera




José Alexander Peguero Arias
Encargado Contabilidad

SUPERINTENDENCIA DEL MERCADO DE VALORES DE LA REPUBLICA DOMINICANA
ESTADO DE RENDIMIENTO FINANCIERO
DEL EJERCICIO TERMINADO AL 31 DE DICIEMBRE 2024 Y 2023
(VALORES EN DOP)

	2024	2023
<u>Ingresos</u>		
Ingresos por transacciones sin contraprestación (Nota 20)	1,009,009,652	787,795,633
Transferencias (Nota 21)	149,703,020	149,703,020
Otros ingresos (Nota 22)	64,898,130	30,132,478
Total ingresos	<u>1,223,610,802</u>	<u>967,631,130</u>
<u>Gastos</u>		
Sueldos, salarios y beneficios a empleados (Nota 23)	686,424,278	553,956,394
Subvenciones y otros pagos por transferencias (Nota 24)	22,978,696	11,833,352
Suministros y materiales para consumo (Nota 25)	22,321,557	16,548,912
Gasto de depreciación y amortización (Nota 26)	42,024,917	22,353,385
Otros gastos (Nota 27)	146,738,619	112,274,045
Gastos financieros (Nota 28)	4,533,664	4,761,139
Total gastos	<u>925,021,731</u>	<u>721,727,227</u>
Resultados positivos (ahorro)	<u>298,589,071</u>	<u>245,903,904</u>



Ernesto Bournigal Read
Superintendente



Milli M. Nuñez Cruz
Directora Administrativa y Financiera



José Alexander Peguero Arias
Encargado Contabilidad



SUPERINTENDENCIA DEL MERCADO DE VALORES DE LA REPUBLICA DOMINICANA
ESTADO DE CAMBIO DE ACTIVO / PATRIMONIO
DEL EJERCICIO TERMINADO AL 31 DE DICIEMBRE 2024 Y 2023
(VALORES EN DOP)

	CAPITAL APORTADO	CAMBIOS EN POLÍTICAS CONTABLES	SUPERAVIT REVALUACIÓN	RESULTADOS ACUMULADOS	TOTAL ACTIVOS NETOS / PATRIMONIO
Saldo al 1 de Enero de 2024	32,811,103	-	127,095,397	384,886,185	544,792,685
Cambio en políticas contables	-	-	-	-	-
Revaluación de propiedad, planta y equipo	-	-	-	-	-
Ajuste al patrimonio	-	-	-	(7,133,539)	(7,133,539)
Resultado positivos (Ahorro) del período	-	-	-	298,589,071	298,589,071
Saldo al 31 de Diciembre de 2024	32,811,103	-	127,095,397	676,341,717	836,248,217

	CAPITAL APORTADO	CAMBIOS EN POLÍTICAS CONTABLES	SUPERAVIT REVALUACIÓN	RESULTADOS ACUMULADOS	TOTAL ACTIVOS NETOS / PATRIMONIO
Saldo al 1 de Enero de 2023	32,811,103	-	-	128,784,647	161,595,750
Cambio en políticas contables	-	-	-	-	-
Revaluación de propiedad, planta y equipo	-	-	127,095,397	-	127,095,397
Ajuste al patrimonio	-	-	10,208,073	(10,440)	10,197,634
Resultado positivos (Ahorro) del período	-	-	-	245,903,904	245,903,904
Saldo al 31 de Diciembre de 2023	32,811,103	-	137,303,470	374,678,111	544,792,684



Ernesto Bournigal Read
Superintendente



Milli M. Nuñez Cruz
Directora Administrativa y Financiera





José Alexander Peguero Arias
Enc. contabilidad


Las notas son parte integral de los Estados Financieros

SUPERINTENDENCIA DEL MERCADO DE VALORES DE LA REPUBLICA DOMINICANA
ESTADO DE FLUJO DE EFECTIVO
DEL EJERCICIO TERMINADO AL 31 DE DICIEMBRE 2024 Y 2023
(VALORES EN DOP)

	<u>2024</u>	<u>2023</u>
Flujos de efectivo procedentes de actividades de operación (AOP)		
Cobros por venta de bienes y servicios y arrendamientos	975,374,385	715,670,475
Cobros de subvenciones, transferencias, y otras asignaciones	149,703,020	149,703,024
Cobros de intereses financieros	29,170,197	6,767,450
Otros Ingresos no tributarios	1,000,000	3,000,002
Otros cobros	21,608,191	13,235,710
Total Flujo de entrada de Efectivo	1,176,855,794	888,376,661
Pagos a otras entidades para financiar sus operaciones (Transferencias)	(15,977,597)	(7,784,482)
Pagos a los trabajadores o en beneficio de ellos	(487,898,536)	(475,065,911)
Pagos por contribuciones a la seguridad social	(41,753,806)	(40,920,029)
Pagos a proveedores	(268,782,791)	(199,444,618)
Total Flujo de salidas de efectivo	(814,412,730)	(723,215,040)
Flujos de efectivo netos de las actividades de operación		
Flujos de efectivo de las actividades de inversión (AINV)		
Pagos por adquisición de propiedad, planta y equipo	(23,437,831)	(4,987,876)
Pagos por adquisición de intangibles	(571,958)	(503,545)
Pagos por adquisición de certificados financieros a corto plazo	(238,366,439)	(82,306,632)
Pagos por adquisición de títulos valores a largo plazo	(54,191,981)	(57,195,219)
Otros Pagos, Primas Pagadas por Adelantado de Títulos	(1,192,100)	-
Flujos de efectivo netos por las actividades de inversión	(317,760,309)	(144,993,272)
Incremento/(Disminución) neta en efectivo y equivalentes al efectivo	44,682,755	20,168,349
Efectivo y equivalentes al efectivo al principio del período	23,018,747	4,164,417
Efectivo y equivalentes al efectivo al final del período	67,701,502	24,332,766




Ernesto Bournigal Read
 Superintendente



Milli M. Nuñez Cruz
 Directora Administrativa y Financiera





José Alexander Peguero Arias
 Enc. Contabilidad

**SUPERINTENDENCIA DEL MERCADO DE VALORES
DE LA REPÚBLICA DOMINICANA**

Notas a los Estados Financieros
31 de diciembre de 2024 y 2023
(Valores en DOP)

1.- Entidad que Informa

La Superintendencia del Mercado de Valores de la República Dominicana (la Superintendencia) es una entidad pública de derecho público organismo autónomo y descentralizado del Estado, investido con personalidad jurídica, patrimonio propio, autonomía administrativa, financiera y técnica, creada mediante la Ley de Mercado de valores No.249-17 del 21 de diciembre 2017. Para normar los aspectos básicos de esa actividad, se rige, además, por el Reglamento de la Ley de Mercado de Valores, creado mediante Decreto 664-12, de fecha 07 de diciembre del 2012 y por las resoluciones dictadas por el Consejo Nacional del Mercado de Valores, el cual es presidido por un funcionario del Banco Central de la República Dominicana, designado por la Junta Monetaria. Tiene su domicilio en la Ave. César Nicolás Penson No. 66, Distrito Nacional, Santo Domingo.

El objeto de la Superintendencia es la de promover un mercado de valores ordenado, eficiente y transparente, proteger a los inversionistas, velar por el cumplimiento de la ley que crea y mitigar el riesgo sistémico, mediante la regulación y la fiscalización de las personas físicas y jurídicas que operan en el mercado de valores.

Al 31 de diciembre de 2024 y 2023, los principales funcionarios y directores de la Superintendencia son los siguientes:

Nombre	Posición
Ernesto Bournigal Read	Superintendente del Mercado de Valores
Ángel Julián Serulle Roa	Intendente del Mercado de Valores
Milli Margarita Núñez Cruz	Directora Administrativa y Financiera
Claudio Guzmán de la Cruz	Director de Participantes
Olga María Nivar Arias	Directora de Oferta Publica
Claudia Jocelyn Pichardo Baba	Directora de Regulación
Roberto Emilio Quezada Domínguez	Director TIC
Carol Giselle Espinal Aybar	Directora Planificación y Desarrollo
Claudia Venecia Padilla Peña	Directora Recursos Humanos
Valentín Sánchez García	Director de Comunicaciones
Sarah Estefany Roa Ramírez	Directora Jurídica

2.- Base de presentación

Los estados financieros que se acompañan fueron preparados siguiendo los lineamientos de las Normas Internacionales de Contabilidad del Sector Público (NICSP), adoptadas por la Dirección General de Contabilidad Gubernamental de la República Dominicana (DIGECOG).

3.- Moneda Funcional y de Presentación

Los estados financieros están presentados en pesos dominicanos (DOP), que es la moneda funcional de la Superintendencia.

**SUPERINTENDENCIA DEL MERCADO DE VALORES
DE LA REPÚBLICA DOMINICANA**

Notas a los Estados Financieros
31 de diciembre de 2024 y 2023
(Valores en DOP)

4.- Uso de juicios y estimaciones

La preparación de los estados financieros de conformidad con las Normas Internacionales de Contabilidad del Sector Público (NICSP) requiere que la administración realice juicios, estimaciones y supuestos que afectan la aplicación de las políticas contables y los montos de activos, pasivos, ingresos y gastos reportados. Los resultados reales pueden diferir de estas estimaciones.

Las estimaciones y supuestos relevantes son revisados regularmente, las revisiones de las estimaciones se reconocen prospectivamente.

Medición de los Valores razonables

Algunas de las políticas y revelaciones contables de la Superintendencia requieren la medición de valores razonables, tanto de los activos y pasivos financieros como de los no financieros.

Cuando se mide el valor razonable de un activo o pasivo, la Superintendencia utiliza, siempre que sea posible, datos de mercados observables. Los valores se clasifican en niveles distintos dentro de una jerarquía del valor razonable que se base en las variables usadas en las técnicas de valoración, como sigue:

Nivel 1: Precios cotizados (no ajustados) en mercados activos para activos o pasivos idénticos.

Nivel 2: Datos diferentes de los precios cotizados incluidos en el Nivel 1, que sean observables para el activo o pasivo, ya sea directa (es decir, precios) o indirectamente (es decir, derivado de los precios).

Nivel 3: Datos para el activo o pasivo que no se basa en datos de mercado observables (variables no observables).

Si las variables usadas para medir el valor razonable de un activo o pasivo pueden clasificarse en niveles distintos de la jerarquía del valor razonable, la medición del valor razonable que la variable del nivel más bajo sea significativa para la medición total.

La Superintendencia reconoce las transferencias entre los niveles de la jerarquía del valor razonable al final del período sobre el que se informa durante el que ocurrió el cambio.

La nota 29 incluye información adicional sobre los supuestos hechos al determinar los valores razonables.

5.- Base de medición

Los estados financieros han sido preparados en base al costo histórico.

**SUPERINTENDENCIA DEL MERCADO DE VALORES
DE LA REPÚBLICA DOMINICANA**

Notas a los Estados Financieros
31 de diciembre de 2024 y 2023
(Valores en DOP)

6.- Principales políticas de contabilidad

6.1.- Saldos en moneda extranjera

Los activos y pasivos monetarios denominados en moneda extranjera se traducen a pesos denominados (DOP) a la tasa de cambio vigente en el mercado en la fecha de los estados financieros. Los ingresos y gastos se traducen a pesos dominicanos (DOP) usando la tasa vigente a la fecha de la transacción.

Las diferencias resultantes de la conversión de los activos y pasivos se registran como ganancia (perdida) en cambio de moneda extranjera y se presentan en el renglón de otros ingresos en el estado de actividades que se acompaña. La tasa de cambio del peso dominicano (DOP) con relación al dólar estadounidense (US\$) al 31 de diciembre de 2024 y 2023 era de 60.8924 y 57.8265, respectivamente

6.2.- Instrumentos financieros

La Superintendencia clasifica los activos financieros no derivados en las siguientes categorías: activos financieros a valor razonable con cambios en resultados, activos financieros mantenidos hasta el vencimiento, activos financieros disponibles para la venta, préstamos y partidas por cobrar.

6.2.1.- Activos y pasivos financieros no derivados –reconocimiento y baja en cuentas

La Superintendencia reconoce inicialmente el efectivo las cuentas y partidas por cobrar en la fecha en que se originan. Todos los otros activos financieros se reconocen inicialmente en la fecha de la transacción.

La Superintendencia da de baja en cuentas a un activo financiero cuando los derechos contractuales sobre los flujos de efectivo del activo expiran, o cuando transfiere los derechos a recibir los flujos de efectivo contractuales en una transacción en la que se transfieren sustancialmente todos los riesgos y beneficios relacionados con el activo financiero, o no transfiere o retiene todos los riesgos y beneficios y tampoco retiene control sobre los activos transferidos.

Cualquier participación en los activos financieros transferidos que sea creada o retenida por la Superintendencia se reconoce como un activo o pasivo separado.

La Superintendencia da de baja en cuenta a un pasivo financiero, cuando sus obligaciones contractuales son pagadas o canceladas, o bien hayan expirado.

Los activos y pasivos financieros son compensados y el monto neto presentado en el estado de situación financiera cuando, y solo cuando, la Superintendencia cuenta con un derecho legal para compensar los montos y tiene el propósito de liquidar sobre una base neta o de realizar el activo y liquidar el pasivo simultáneamente.

**SUPERINTENDENCIA DEL MERCADO DE VALORES
DE LA REPÚBLICA DOMINICANA**

Notas a los Estados Financieros
31 de diciembre de 2024 y 2023
(Valores en DOP)

6.2.2.- Activos Financieros no derivados –medición

Activos financieros a valor razonable con cambios en resultados

Un activo financiero es clasificado al valor razonable con cambios en resultados, si está clasificado como mantenido para negociación o es designado como tal en el reconocimiento inicial. Los costos de transacciones directamente atribuibles se reconocen en resultados cuando se incurren. Los activos financieros al valor razonable con cambios en resultados se miden al valor razonable y los cambios correspondientes, incluyendo intereses, se reconocen en resultados.

Activos financieros mantenidos hasta el vencimiento

Si la Superintendencia tiene la intención y capacidad de mantener los instrumentos de deuda hasta su vencimiento, estos activos financieros se clasifican como mantenidos hasta el vencimiento. Los activos financieros mantenidos hasta el vencimiento se reconocen inicialmente a su valor razonable más cualquier costo de transacción directamente atribuible. Posteriormente, se miden al costo amortizado usando el método de interés efectivo.

Préstamos y partidas por cobrar

Estos activos financieros se reconocen inicialmente a su valor razonable más cualquier costo de transacción directamente atribuible. Posterior al reconocimiento inicial, los préstamos y partidas por cobrar se miden al costo amortizado usando el método de interés efectivo.

Efectivo en Caja y Bancos

El efectivo incluye los saldos en caja, depósitos en cuentas bancarias en instituciones financieras locales, así como cuotas en fondos de administradoras de fondos de inversión.

6.3.- Propiedad, Mobiliario y equipos

6.3.1.- Reconocimiento y medición

Los elementos de propiedad, mobiliario y equipos son medidos al costo de adquisición menos depreciación acumulada y pérdidas por deterioro.

El costo de los activos construidos por cuenta propia incluye los materiales, labor directa asociada a proyectos específicos y la proporción apropiada de los costos indirectos.

Cuando partes de un elemento de la propiedad, mobiliario y equipos poseen vida útil diferente, son registradas como partidas separadas (componentes importantes) de propiedad, mobiliario y equipos.

**SUPERINTENDENCIA DEL MERCADO DE VALORES
DE LA REPÚBLICA DOMINICANA**

Notas a los Estados Financieros
31 de diciembre de 2024 y 2023
(Valores en DOP)

Cualquier ganancia o pérdida en la disposición de un elemento de propiedad, mobiliario y equipos (calculada como la diferencia entre el valor obtenido de la disposición y el valor en libros del elemento) se reconocen en resultados.

6.3.2.- Desembolsos posteriores

Los desembolsos posteriores se capitalizan solo cuando es probable que los beneficios económicos futuros relacionados con el gasto fluyan a la Superintendencia. Las reparaciones y mantenimientos continuos se registran como gastos en resultados cuando se incurren.

6.3.3.- Depreciación

La depreciación se calcula sobre el monto depreciable, que corresponde al costo de un activo u otro monto que se sustituye por el costo menos su valor residual. La depreciación es reconocida en resultados con base en el método de línea recta sobre la vida útil estimada de cada parte de una partida de propiedad, mobiliario y equipos, puesto que estas reflejan con mayor exactitud el patrón de consumo esperado de los beneficios económicos futuros relacionados con el activo. Los activos arrendados son depreciados en el período más corto entre el arrendamiento y su vida útil, a menos que sea razonable seguro que la Superintendencia obtendrá la propiedad al final del período de arrendamiento.

Los elementos de propiedad, mobiliario y equipos se deprecian desde la fecha en la que estén instaladas y listas para su uso o en caso de activos construidos internamente, desde la fecha que el activo esté completado y en condiciones de ser usado.

El estimado de vida útil de la propiedad, mobiliario y equipos, es como sigue:

Tipo de Activo	Años de Vida Útil
Edificios	20
Mobiliario y equipos de oficina y cómputos	4
Equipos de Transporte	4

6.4.- Otros activos

Los otros activos corresponden a aplicaciones informáticas adquiridas por la Superintendencia. Las aplicaciones informáticas tienen vida útil finita y son medidas al costo menos su amortización y las pérdidas acumuladas por deterioro.

La vida útil de las aplicaciones informáticas es de dos años, o bien la vigencia contractual de la misma.

El método de amortización, la vida útil y el valor residual son revisados al final de cada período y ajustados, si es necesario.

**SUPERINTENDENCIA DEL MERCADO DE VALORES
DE LA REPÚBLICA DOMINICANA**

Notas a los Estados Financieros
31 de diciembre de 2024 y 2023
(Valores en DOP)

6.5.- Deterioro

6.5.1.- Activos financieros no derivados

Los activos financieros no clasificados a valor razonable con cambios en resultados son evaluados en cada fecha de reporte para determinar si existe evidencia objetiva de deterioro del valor:

La Evidencia objetiva de que los activos financieros están deteriorados incluye:

- Mora o incumplimiento por parte de un deudor
- Reestructuración de un monto adeudado a la Superintendencia en términos que no consideraría en otras circunstancias
- Indicios de que un deudor o emisor se declarara en bancarrota
- Cambios adversos en el estado de pago de prestatarios
- Desaparición de un mercado activo para un instrumento
- Datos observables que indican que existe un descenso medible en los flujos de efectivo esperados de un grupo de activos financieros.

6.5.2.- Activos Financieros medidos a costo amortizado

La superintendencia considera la evidencia de deterioro de los activos financieros medidos a costo amortizado tanto a nivel específico como colectivo. Todos los activos individualmente significativos son evaluados individualmente por deterioro. Los que no se encuentran deteriorados son evaluados por deterioro colectivo que ha sido incurrido, pero no identificado aún. Los activos que no son individualmente significativos son evaluados por deterioro colectivo agrupando los activos con características de riesgos similares.

Al evaluar el deterioro colectivo, la Superintendencia usa información histórica acerca de la oportunidad de las recuperaciones y el importe de la pérdida incurrida, y hace un ajuste si las condiciones económicas y créditos actuales hacen probable que las pérdidas reales sean mayores o menores que las sugeridas por las tendencias históricas.

Las pérdidas se reconocen en resultados y se reflejan en una cuenta de provisión. Cuando la Superintendencia considera que no existen posibilidades realistas de recuperar el activo, los importes involucrados son castigados. Si posteriormente el importe de la pérdida por deterioro disminuye y el descenso puede ser relacionado objetivamente con un hecho ocurrido después de que se reconoció el deterioro, la pérdida por deterioro previamente reconocida se reserva en resultados.

**SUPERINTENDENCIA DEL MERCADO DE VALORES
DE LA REPÚBLICA DOMINICANA**

Notas a los Estados Financieros
31 de diciembre de 2024 y 2023
(Valores en DOP)

6.5.3.- Activos no financieros

En la fecha del estado de situación financiera, la Superintendencia revisa los importes en libros de sus activos no financieros, para determinar si existen indicios de deterioro. Si existen tales indicios, entonces se estima el importe recuperable del activo. Para propósitos de evaluación del deterioro, los activos son agrupados en el grupo de activos más pequeño que genera entradas de efectivo a partir de su uso continuo que son, en buena medida, independientes de las entradas de efectivo derivados de otros activos.

El importe recuperable de un activo es el mayor valor entre su valor en uso y su valor razonable. El valor en uso se determina en base a los flujos de efectivo futuros estimados a su valor presente usando una tasa de descuento antes de impuestos que refleja las evaluaciones actuales del mercado sobre el valor temporal del dinero y los riesgos específicos que puede tener en el activo.

Para los otros activos, una pérdida por deterioro se reversa solo mientras el importe en libros del activo no exceda al importe en libros que podría haberse obtenido, neto de amortización o depreciación, si no se hubiese reconocido una pérdida por deterioro del valor para dicho activo.

6.6.- Provisiones

Una provisión es reconocida si, como resultado de un suceso pasado o presente, la Superintendencia tiene una obligación legal o implícita que puede ser estimada y es probable que se necesite utilizar recursos económicos para negociar y cerrar la obligación. Las provisiones a largo plazo se determinan descontando los flujos de efectivo futuros esperados usando una tasa antes de impuestos que refleje las evaluaciones correspondientes al valor temporal del dinero que el mercado esté haciendo, así como, el riesgo específico del pasivo correspondiente.

6.7.- Beneficios a los empleados

6.7.1.- Beneficios a corto plazo

La Superintendencia tiene como política otorgar a sus empleados algunos beneficios a corto plazo que requieren ser estimados y provisionados hasta que los mismos sean pagados, para reflejar la obligación de la entidad en un momento determinado.

6.7.2.- Prestaciones por terminación de contratos de trabajo

El Código de Trabajo de la República Dominicana requiere que los patronos paguen un auxilio de preaviso y cesantía a aquellos empleados cuyos contratos de trabajo sean terminados sin causa justificada. La Superintendencia tiene como política pagar a todos sus empleados el auxilio de cesantía indistintamente los mismos renuncien, sean desahuciados o despedidos sin faltas graves, a la fecha de los estados financieros se ha realizado un estimado de las obligaciones derivadas de este beneficio.

**SUPERINTENDENCIA DEL MERCADO DE VALORES
DE LA REPÚBLICA DOMINICANA**

Notas a los Estados Financieros
31 de diciembre de 2024 y 2023
(Valores en DOP)

6.7.3.- Aportes a la Tesorería de la Seguridad Social

La Superintendencia reconoce en resultados los aportes efectuados al Sistema Dominicano de Seguridad Social. Estos aportes al igual que los aportes de los empleados, se mantienen como una acumulación hasta el momento en que son depositados en la Tesorería de la Seguridad Social de la República Dominicana. A partir del pago mensual de esta acumulación la Superintendencia no mantiene ningún otro compromiso por este concepto.

6.8.- Reconocimiento de ingresos

Los activos e ingresos que surgen de transferencias de instituciones del Estado, tarifas, multas y penalizaciones, así como otros, se reconocen de acuerdo con los requerimientos de la NICSP 23, Ingresos de Transacciones sin Contraprestación (Impuestos y Transferencias).

Los ingresos que percibe la Superintendencia del Mercado de Valores de la Republica dominicana provienen de las siguientes fuentes:

- Ingresos por tarifas de regulación a participantes del mercado de valores;
- Ingresos por transferencias corrientes del Gobierno Central a través del Ministerio de Hacienda;
- Otros ingresos provenientes de servicios tales como inscripciones de los participantes del mercado de valores, examen de corredores, certificaciones, así como por sanciones;
- Intereses por certificados de depósito en US\$ y DOP y cupones por inversiones de títulos de Hacienda y Banco Central.

Los activos e ingresos que surgen a partir de transacciones de transferencias (Gobierno Central) se reconocen en el período en el que el acuerdo de la transferencia se convierte en vinculante. Los activos e ingresos reconocidos como consecuencia de una transferencia se miden por el valor razonable de los activos reconocidos en la fecha de reconocimiento. Los activos monetarios se miden por el valor nominal menos el valor temporal del dinero si es significativo, en cuyo caso se utiliza el valor presente, calculado utilizando una tasa de descuento que refleje el riesgo inherente a poseer el activo. Los activos no monetarios se miden por su valor razonable, que se determina mediante referencia a valores de mercado observables o mediante una tasación independiente por un miembro de la profesión de tasador. Las cuentas por cobrar se reconocen cuando tiene lugar un acuerdo vinculante de transferencia, pero no se ha recibido efectivo u otros activos. Cuando una transferencia está sujeta a condiciones que, si no se cumplen, exigen la devolución de los recursos transferidos, la Superintendencia reconoce un pasivo hasta que la condición se cumpla.

**SUPERINTENDENCIA DEL MERCADO DE VALORES
DE LA REPÚBLICA DOMINICANA**

Notas a los Estados Financieros
31 de diciembre de 2024 y 2023
(Valores en DOP)

6.8.1.- Cuotas, multas, penalización y licencias

Los activos e ingresos que surgen de cuotas, multas y penalizaciones se reconocen de acuerdo con los requerimientos de la NICSP 23, Ingresos de Transacciones sin Contraprestación (Impuestos y Transferencias). La Superintendencia reconoce los ingresos por tarifas de los participantes del mercado de valores mensualmente, sin embargo, existen tarifas cuyos cobros se realizan de forma trimestral. Los ingresos por multas o penalizaciones se reconocen cuando se reciben, es decir, cuando se comprueba la infracción o sucede el hecho.

6.8.2.- Otros Ingresos

Los otros ingresos comprenden los ingresos por intereses ganados, las ganancias en cambio de moneda. Los ingresos por ganancias de capital en los bonos con descuentos son reconocidos en el estado de rendimiento financiero al costo amortizado, usando el método de interés efectivo. Las ganancias y pérdidas en moneda extranjera son presentadas compensados los montos correspondientes como ingresos o costos financieros, dependiendo de si los movimientos en moneda extranjera están en posición de ganancia o pérdida.

6.9.- Impuesto sobre la renta

La Superintendencia está exenta del pago del impuesto sobre la renta conforme lo establece el Artículo No. 299 del Código Tributario de la República Dominicana, Ley 11-92.

6.10.- Contribución a la Seguridad Social

La institución carga a gastos los pagos que realiza en virtud de la Ley 87-01, que crea el Sistema de Seguridad Social, por los porcentajes de contribución patronal que establece dicha ley para seguro de vejez, riesgos laborales y seguro familiar de salud. También retiene y paga los aportes de empleados y funcionarios.

7.- Efectivo y equivalentes de efectivo

Un detalle del efectivo y equivalente de efectivo al 31 de diciembre de 2024 y 2023, es como sigue:

	2024	2023
Efectivo en caja	50,000	50,000
Cuenta operaciones	46,570,436	17,577,877
Cuenta en US\$	2,820,448	5,390,870
Fondo Caoba	15,800,992	-
Fondo Mutuo Quisqueya	2,459,626	1,314,019
Total, efectivo y equivalentes de efectivo	DOP 67,701,502	DOP 24,332,766

**SUPERINTENDENCIA DEL MERCADO DE VALORES
DE LA REPÚBLICA DOMINICANA**

Notas a los Estados Financieros
31 de diciembre de 2024 y 2023
(Valores en DOP)

8.- Cuentas por cobrar

Al 31 de diciembre de 2024 y 2023, las cuentas por cobrar están compuesta de por:

	2024	2023
Tarifa B	91,376,989	45,645,152
Tarifa C	149,482,025	148,360,403
Cupones Titulo Valores	6,730,215	5,333,404
Avances y anticipos ¹	2,178,999	-
Cuenta por cobrar Entidades Financieras	382,600	-
Cuentas por cobrar Empleados	4,646	-
Total, cuentas por cobrar	<u>DOP 250,155,474</u>	<u>DOP 199,338,959</u>

9.- Inversiones a corto plazo

Corresponden a certificados financieros en pesos y dólares en el Banco de Reservas, Banco Popular y Banco BHD, los cuales generan un interés anual promedio de 13.48% en pesos y 5.63% en dólares, con vencimiento de corto plazo. Al 31 de diciembre de 2024 y 2023, se presentan de la siguiente manera:

	2024	2023
Certificados de depósitos	287,000,000	73,000,000
Certificados de depósitos en US\$	65,581,115	39,900,657
Total, inversiones a corto plazo	<u>DOP 352,581,115</u>	<u>DOP 112,900,657</u>

10.- Gastos pagados por anticipado

Al 31 de diciembre de 2024 y 2023, la cuenta de gastos pagados por anticipado comprende:

	2024	2023
Construcción en Proceso ²	9,957,604	-
Seguros propiedades y vehículos	1,650,537	1,318,325
Licencias y softwares	12,027,445	-
Total, gastos pagados por adelantado	<u>DOP 23,635,586</u>	<u>DOP 1,318,325</u>

¹ Corresponde al monto dado a los proveedores por concepto del 20% de anticipo, de acuerdo con la ley 340-08.

² Corresponde al monto de las facturas recibidas del contratista Arquitectura Eléctrica e Ingeniería AEIOU, del proceso de remozamiento de las instalaciones de la sede SIMV.

**SUPERINTENDENCIA DEL MERCADO DE VALORES
DE LA REPÚBLICA DOMINICANA**

Notas a los Estados Financieros
31 de diciembre de 2024 y 2023
(Valores en DOP)

11.- Inversiones a largo plazo

Al cierre de este periodo las inversiones a largo plazo estaban compuesta de Títulos Valores con una tasa cupón promedio en pesos de 11.70% en pesos y 5.35% en dólares, y vencimientos entre 2025 y 2034:

	2024	2023
Títulos de inversión en DOP	74,030,000	74,030,000
Títulos de inversión en US\$	147,542,285	93,350,304
Prima pagada por anticipada	10,566,479	12,564,128
Total, inversiones a largo plazo	DOP 232,138,764	DOP 179,944,432

12.- Propiedad, planta y equipo neto

El movimiento de la propiedad, planta y equipo al 31 de diciembre de 2024 y 2023, es como sigue:

Detalle	Terrenos	Edificios	Equipos de transporte	Mobiliario y equipos	Proyecto Plataforma	Total, DOP
Balance al 1/1/2023	39,345,707	47,745,550	20,838,964	119,157,517		227,087,738
Adiciones	-	-	-	3,974,864.00	737,762	4,712,626
Ajustes	51,524,893	75,570,504	-	-	-	127,095,397
Subtotal	90,870,600	123,316,054	20,838,964	123,132,381	737,762	358,895,761
Dep. acum. 1/1/2023	-	(36,000,720)	(18,964,090)	(96,190,675)	-	(151,155,485)
Depreciación 2023	-	(2,421,014)	(1,874,874.00)	(8,728,000)	-	(13,023,889)
Balance al 31/12/2023	90,870,600	84,894,320	-	18,213,705	737,762	194,716,386

Detalle	Terrenos	Edificios	Equipos de transporte	Mobiliario y equipos	Proyecto Plataforma	Total, DOP
Balance al 1/1/2024	90,870,600	123,316,054	20,838,964	142,160,733	737,762	377,924,113
Adiciones (retiros)	-	-	1,960,631	3,930,798	2,951,0147	8,842,476
Ajustes	-	1,310,020	(389,093)	(30,140,185)	(3,688,809)	(32,908,067)
Sub-total	90,870,600	124,626,074	22,410,502	115,951,346	-	353,858,522
Dep. acum. 1/1/2024	-	(38,421,734)	(20,838,964)	(104,999,758)	-	(164,260,456)
Retiros	-	-	1,600,248	26,520,266	-	28,120,514
Ajustes	-	(385,014)	389,093	(872,769)	-	(868,690)
Depreciación 2024	-	(2,466,322)	-	(9,609,266)	-	(12,075,588)
Balance al 31/12/2024	90,870,600	83,353,004	3,560,879	26,989,819	-	204,774,301

13.- Activos intangibles

Un detalle de los activos intangibles al 31 de diciembre de 2024 y 2023, es como sigue:

	2024	2023
Software y licencias	2,990,479	16,787,923
Total, activos intangibles	DOP 2,990,479	DOP 16,787,923

**SUPERINTENDENCIA DEL MERCADO DE VALORES
DE LA REPÚBLICA DOMINICANA**

Notas a los Estados Financieros
31 de diciembre de 2024 y 2023
(Valores en DOP)

14.- Otros Activos no Financieros

Al 31 de diciembre de 2024 y 2023 los otros activos no financieros están compuestos por:

	2024	2023
Libros y obras de arte	2,405,091	2,405,091
Fianzas y depósitos	390,675	390,675
Total, otros activos no financieros	DOP 2,795,766	DOP 2,795,766

15.- Cuentas por pagar

Un detalle de las cuentas por pagar al 31 de diciembre de 2024 y 2023, es como sigue:

	2024	2023
Proveedores de bienes y servicios	24,072,652	858,555
Total, cuentas por pagar	DOP 24,072,652	DOP 858,555

16.- Retenciones y acumulaciones por pagar

Un detalle de las retenciones y acumulaciones por pagar al 31 de diciembre de 2024 y 2023, es como sigue:

	2024	2023
Retenciones de ISR empleados	4,480,586	3,735,415
Retenciones del 5% a proveedores	630,606	385,877
Impuesto sobre la renta 10%	271,512	469,399
Retenciones ITBIS	245,997	151,066
Otras retenciones	75,194	-
Retenciones Remesas 27%	-	212,080
Retención AFP	807,074	-
Retenciones SFS	857,982	-
Total, retenciones y acumulaciones por pagar	DOP 7,368,951	DOP 4,953,837

17.- Beneficios a empleados

Un detalle de los beneficios a empleados al 31 de diciembre de 2024 y 2023, es como sigue:

	2024	2023
Gratificación y bonificaciones a empleados	79,190,033	63,561,986
Total, beneficios a empleados	DOP 79,190,033	DOP 63,561,986

**SUPERINTENDENCIA DEL MERCADO DE VALORES
DE LA REPÚBLICA DOMINICANA**

Notas a los Estados Financieros
31 de diciembre de 2024 y 2023
(Valores en DOP)

18.- Provisiones a largo plazo

Las provisiones a largo plazo al 31 de diciembre de 2024 y 2023 están compuestas por:

	2024	2023
Derechos adquiridos	189,893,134	117,968,152
Total, provisiones a largo plazo	DOP 189,893,134	DOP 117,968,152

19.- Activos Neto/Patrimonio

El Patrimonio Institucional está compuesto por la partida de Capital aportado por otras entidades que corresponde a la donación del inmueble realizada por el Banco Central de la República Dominicana donde están ubicadas las oficinas de la Superintendencia, así como el mobiliario y equipos que fueron necesarios para el inicio de sus operaciones; así mismo, forman parte de este el superávit del proceso de revaluación del Inmueble, certificado por la Dirección General de Catastro Nacional y los resultados acumulados al 31 de diciembre de 2024 y 2023, como detallamos a continuación:

	2024	2024
Capital aportado por otras entidades	32,811,103	32,811,103
Superávit revaluación de activos	127,095,397	127,095,397
Resultados acumulados	377,752,646	138,982,280
Resultados positivos (ahorro)	298,589,071	245,903,904
Total, activos netos/patrimonio	DOP 836,248,217	DOP 544,792,684

20.- Ingresos por transacciones sin contraprestación

Los ingresos por transacciones sin contraprestación al 31 de diciembre de 2024 y 2023 son:

	2024	2023
Ingresos por tarifas y servicios	1,009,009,652	787,795,633
Total, ingresos sin contraprestación	DOP 1,009,009,652	DOP 787,795,633

21.- Transferencias

Un resumen de las transferencias al 31 de diciembre de 2024 y 2023, es como sigue:

	2024	2023
Gobierno Central	149,703,020	149,703,020
Total, transferencias	DOP 149,703,020	DOP 149,703,020

**SUPERINTENDENCIA DEL MERCADO DE VALORES
DE LA REPÚBLICA DOMINICANA**

Notas a los Estados Financieros
31 de diciembre de 2024 y 2023
(Valores en DOP)

22.- Otros ingresos

El detalle de los otros ingresos al 31 de diciembre de 2024 y 2023, es como sigue:

	2024	2023
Intereses por certificados	24,994,255	6,496,780
Intereses por inversiones	16,531,634	11,999,504
Diferencia cambiaria	14,874,703	490,667
Ingresos varios	4,401,945	11,145,528
Intereses fondos de inversión	4,095,593	-
Total, otros ingresos	DOP 64,898,130	DOP 30,132,479

23.- Sueldos y beneficios a empleados

Un detalle de los sueldos y compensaciones al personal correspondiente al 31 de diciembre de 2024 y 2023, es como sigue:

	2024	2023
Sueldo personal fijo	329,754,707	298,409,645
Prestaciones laborales ³	97,081,189	-
Dietas	2,444,575	2,193,450
Gastos de representación	2,178,000	2,359,500
Gratificación y bonificación	209,133,916	210,030,483
Contribuciones a la Seguridad Social	45,831,891	40,963,316
Total, sueldos y beneficios a empleados	DOP 686,424,278	DOP 553,956,394

24.- Subvenciones y otros pagos por transferencias

Un detalle de las subvenciones y otros pagos por transferencias al 31 de diciembre de 2024 y 2023, es como sigue:

	2024	2023
Entrenamiento y subsidios	13,783,650	9,986,923
Aportes y membresías	9,195,046	1,846,429
Total	DOP 22,978,696	DOP 11,833,352

³ Corresponde al reconocimiento de incremento del pasivo laboral determinado al 31/12/2024 compuesto por la cesantía y preaviso del personal.

**SUPERINTENDENCIA DEL MERCADO DE VALORES
DE LA REPÚBLICA DOMINICANA**

Notas a los Estados Financieros
31 de diciembre de 2024 y 2023
(Valores en DOP)

25.- Suministros y material para consumo

Un detalle de los suministros y materiales de consumo correspondientes al 31 de diciembre de 2024 y 2023, es como sigue:

	2024	2023
Materiales, suministros y productos	3,484,391	2,228,900
Combustible y lubricantes	8,541,479	8,440,442
Útiles varios y acabados textiles	5,462,124	3,131,266
Alimentos y bebidas	4,833,563	2,748,304
Total, suministros y material para consumo	DOP 22,321,557	DOP 16,548,912

26.- Gasto de depreciación y amortización

Los gastos de depreciación y amortización acumulados al 31 de diciembre de 2024 y 2023 están compuesto por:

	2024	2023
Depreciación	12,075,587	13,023,889
Amortización	29,949,330	9,329,496
Total, gasto de depreciación y amortización	DOP 42,024,917	DOP 22,353,385

27.- Otros gastos

Un detalle de los otros gastos correspondientes al 31 de diciembre de 2024 y 2023, es como sigue:

	2024	2023
Viáticos	2,590,814	1,920,819
Seguro de personas	41,310,717	39,811,448
Seguro de vehículo y de propiedad	5,261,649	5,335,750
Mantenimiento	3,509,847	2,957,789
Otros servicios no personales	6,133,884	5,046,174
Comunicaciones	7,751,190	7,298,764
Publicidad e impresión	36,986,420	3,211,445
Otros alquileres	6,524,321	1,324,295
Otros servicios técnicos profesionales	27,035,483	36,462,431
Servicios básicos luz y agua	4,227,670	4,446,592
Seguridad y limpieza	4,921,004	4,391,790
Envíos, courier y gastos de peaje	44,861	66,748
Perdidas por baja de activos de activos	440,759	-
Total, otros gastos	DOP 146,738,619	DOP 112,274,045

**SUPERINTENDENCIA DEL MERCADO DE VALORES
DE LA REPÚBLICA DOMINICANA**

Notas a los Estados Financieros
31 de diciembre de 2024 y 2023
(Valores en DOP)

28.- Gastos financieros

Un detalle de los gastos financieros correspondientes al 31 de diciembre de 2024 y 2023, es como sigue:

	2024	2023
Impuestos y comisiones bancarias	4,533,664	4,761,139
Total, gastos financieros	DOP 4,533,664	DOP 4,761,139

29.- Instrumentos financieros

29.1.- Clasificación contable y valores razonables

A continuación, se muestran los montos registrados en la contabilidad y los estimados como valor razonable de los instrumentos financieros de la entidad al 31 de diciembre de 2024 y 2023:

Descripción 2024	Préstamos y partidas por cobrar	Otros pasivos financieros	Total, valor en libros	Valor razonable
Efectivo y equivalente de efectivo	67,701,502	-	67,701,502	67,701,502
Cuentas por cobrar a corto plazo	250,155,474	-	250,155,474	250,155,474
Inversiones a corto plazo	352,581,115	-	352,581,115	352,581,115
Gastos pagados por anticipado	23,635,586	-	23,635,586	23,635,586
Inversiones a largo plazo	232,138,764	-	232,138,764	232,138,764
Activos financieros	DOP 926,212,441	-	DOP 926,212,441	DOP 926,212,441
Cuentas por pagar a corto plazo	-	24,072,652	24,072,652	24,072,652
Pasivos financieros	-	DOP 24,072,652	DOP 24,072,652	DOP 24,072,652

Descripción 2023	Préstamos y partidas por cobrar	Otros pasivos financieros	Total, valor en libros	Valor razonable
Efectivo y equivalente de efectivo	24,332,766	-	24,332,766	24,332,766
Cuentas por cobrar a corto plazo	199,338,959	-	199,338,959	199,338,959
Inversiones a corto plazo	112,900,657	-	112,900,657	112,900,657
Gastos pagados por anticipado	1,318,325	-	1,318,325	1,318,325
Inversiones a largo plazo	179,944,432	-	179,944,432	179,944,432
Activos financieros	DOP 517,835,139	-	DOP 517,835,139	DOP 517,835,139
Cuentas por pagar a corto plazo	-	858,555	858,555	858,555
Pasivos financieros	-	DOP 858,555	DOP 858,555	DOP 858,555

Los valores razonables del efectivo y equivalente, inversiones a corto plazo, títulos valores, cuentas por cobrar, certificados de depósitos, cuentas por pagar proveedores se determinaron sobre la base del valor en libros debido al periodo de vencimiento y bajo riesgo de esos instrumentos.

**SUPERINTENDENCIA DEL MERCADO DE VALORES
DE LA REPÚBLICA DOMINICANA**

Notas a los Estados Financieros
31 de diciembre de 2024 y 2023
(Valores en DOP)

Administración del riesgo financiero

La Superintendencia está expuesta a los siguientes riesgos relacionados con el uso de instrumentos financieros:

- Riesgo de crédito
- Riesgo de liquidez
- Riesgo de mercado

29.2.- Riesgo de crédito

Es el riesgo de pérdida financiera de la Superintendencia, si una contraparte de un instrumento financiero no cumple con sus obligaciones contractuales, y surge principalmente, de las cuentas por cobrar.

Exposición al riesgo de crédito

El riesgo crediticio al que la Superintendencia está expuesta es influenciado, principalmente, por las características individuales de cada participante.

La Superintendencia establece una estimación para deterioro que representa su estimado de las pérdidas incurridas en las cuentas por cobrar. Los componentes principales de esta estimación están compuestos por un elemento de pérdida específica que se relaciona con las exposiciones significativas individuales. La estimación de pérdida colectiva está determinada sobre la base de los datos históricos y el conocimiento que tiene la gerencia.

Al 31 de diciembre de 2024 y 2023, los valores en libros de los activos financieros con mayor exposición al riesgo crediticio son los siguientes:

	2024	2023
Efectivo y equivalente de efectivo	67,701,502	24,332,766
Cuentas por cobrar a corto plazo	250,155,474	199,338,959
Inversiones a corto plazo	352,581,115	112,900,657
Gastos pagados por anticipado	23,635,586	1,318,325
Inversiones a largo plazo	232,138,764	179,944,432
	DOP 926,212,441	DOP 517,835,139

29.3.- Riesgo de liquidez

Es el riesgo de que la Superintendencia no cumpla con sus obligaciones financieras conforme a su vencimiento. La política de la Superintendencia para la administración del riesgo de liquidez es, en la medida de lo posible, tener siempre suficiente liquidez para cumplir con todos los pasivos que tenga a la fecha de sus vencimientos, tanto bajo condiciones normales o como de crisis económica, sin tener que incurrir en pérdidas inaceptables, o correr el riesgo de perjudicar la reputación de la Superintendencia.

**SUPERINTENDENCIA DEL MERCADO DE VALORES
DE LA REPÚBLICA DOMINICANA**

Notas a los Estados Financieros
31 de diciembre de 2024 y 2023
(Valores en DOP)

La Superintendencia monitorea los requerimientos de flujos de efectivo para optimizar el retorno del efectivo en las inversiones. Generalmente, la Superintendencia garantiza que tiene fondos suficientes para cumplir con los gastos operacionales; esto excluye el impacto potencial de circunstancias extremas que no pueden ser predecibles razonablemente, tales como desastres naturales.

Exposición al riesgo de liquidez

A continuación, los vencimientos contractuales de los pasivos, los cuales incluyen el pago del interés y excluyen el impacto de los acuerdos de compensación de pago:

	2024	Flujos de efectivo	12 meses o
	Valor en libros	contractual	menos
Cuentas por pagar	24,072,652	24,072,652	24,072,652
	DOP 24,072,652	DOP 24,072,652	DOP 24,072,652
	2023	Flujos de efectivo	12 meses o
	Valor en libros	contractual	menos
Cuentas por pagar	858,555	858,555	858,555
	DOP 858,555	DOP 858,555	DOP 858,555

29.4.- Riesgo de mercado

Es el riesgo de cambios en los precios en el mercado, tales como, tasas de cambio de moneda extranjera y tasas de interés que pueden afectar los ingresos de la Superintendencia o el valor de los instrumentos financieros que esta posea. El objetivo de administrar el riesgo de mercado es manejar y controlar las exposiciones al riesgo del mercado dentro de parámetros aceptables y al mismo tiempo optimizar la rentabilidad.

Exposición al riesgo cambiario

La Superintendencia está expuesta al riesgo cambiario por la cuenta de ahorro que posee que es denominada en una moneda diferente a la moneda funcional de la Superintendencia, específicamente el dólar estadounidense (US\$), así como por los activos financieros que tiene en esa moneda, sin contar con algún instrumento financiero derivado que la cubra del riesgo cambiario.

**SUPERINTENDENCIA DEL MERCADO DE VALORES
DE LA REPÚBLICA DOMINICANA**

Notas a los Estados Financieros
31 de diciembre de 2024 y 2023
(Valores en DOP)

Al 31 de diciembre de 2024 y 2023, el riesgo al cual está expuesta la Superintendencia en el tipo de cambio de moneda extranjera, es como sigue:

2024		
Descripción	US\$	DOP
Cuenta en US\$	46,319	2,820,448
Fondo Caoba	259,490	15,800,991
Certificados de depósitos en US\$	1,077,000	65,581,116
Títulos de inversión en US\$	2,423,000	147,542,285
	US\$ 3,805,809	DOP 231,744,840

2023		
Descripción	US\$	DOP
Cuenta en US\$	93,225	5,390,870
Certificados de depósitos en US\$	690,006	39,900,657
Títulos de inversión en US\$	1,614,317	93,350,304
	US\$ 2,383,170	DOP 138,641,831

Al 31 de diciembre de 2024 y 2023, las tasas de cambio del dólar americano (US\$) utilizadas por la Superintendencia, según fuente oficial del Banco Central, fueron las siguientes:

2024	
Tasa promedio	Tasa al cierre
US\$ 1 x DOP 60.1809	US\$ 1 x DOP 60.8924

2023	
Tasa promedio	Tasa al cierre
US\$ 1 x DOP 56.7066	US\$ 1 x DOP 57.8265



Superintendencia del Mercado de Valores
de la República Dominicana

**Dirección Administrativa y
Financiera**

Sección de Tesorería

Cuentas por Cobrar

Al 31 de diciembre de 2024

Tasa 60.8924

USD DOP

TARIFA B CUSTODIA

CEVALDOM Custodia DOP		19,614,540.56
CEVALDOM Custodia USD	137,722.69	8,386,265.13
CUSTODIA AFP NOVIEMBRE		1,697,539.28
CUSTODIA AFP DICIEMBRE		1,700,193.55
Sub-total		31,398,538.52

TARIFA B MANTENIMIENTO

INTERMEDIARIOS DE VALORES		16,520,000.00
INFRAESTRUCTURA DE MERCADO DE VALORES		4,921,000.00
PROVEEDORES DE SERVICIOS		133,000.00
PATRIMONIOS AUTONOMOS		3,780,000.00
FIDEICOMISOS		5,020,946.98
FONDOS DE INVERSION		25,393,703.22
EMISORES DE VALORES		2,240,000.00
CORREDORES DE VALORES		1,129,800.00
PROMOTORES DE INVERSION		425,600.00
Sub-total		59,564,050.20

SOCIEDADES TITULARIZADORAS

SOCIEDAD TITULARIZADORA DOMINICANA, S. A.		210,000.00
---	--	------------

EMISORES DE VALORES

EMPRESA DISTRIBUIDORA DE ELECTRICIDAD DEL ESTE, S.A. (2023)		56,000.00
EMPRESA DISTRIBUIDORA DE ELECTRICIDAD DEL ESTE, S.A. (2024)		56,000.00

CORREDORES DE VALORES Q3 2024

CITINVERSIONES DE TITULOS Y VALORES, S.A. PUESTO DE BOLSA		12,600.00
---	--	-----------

CORREDORES DE VALORES Q4 2024

ALPHA SOCIEDAD DE VALORES, S.A.		71,400.00
CITINVERSIONES DE TITULOS Y VALORES, S.A. PUESTO DE BOLSA		8,400.00

Sub-total		414,400.00
------------------	--	-------------------

**Dirección Administrativa y
Financiera**

Sección de Tesorería

Cuentas por Cobrar

Al 31 de diciembre de 2024

Tasa 60.8924

USD

DOP

TARIFA C NEGOCIACIONES Y OPERACIONES

TARIFA C Q3 2024

QIK BANCO DIGITAL DOMINICANO BANCO MULTIPLE S A

48,401.42

Sub-total

48,401.42

PROVISION TARIFA C Q4 2024

OCTUBRE

55,735,183.20

NOVIEMBRE

55,024,166.29

DICIEMBRE

38,674,247.61

Sub-total

149,433,597.10

ACUMULADA TITULOS

ISIN

DO1005206722

419,702.74

DO1005206011-1

280,800.00

DO1005206011-2

857,786.30

DO1005207217

413,067.12

DO1002218621

645,694.89

DOP1002226228

829,558.01

USP3579EBD87

2,062.81

123,957.67

USP3579ECF27

2,656.50

159,675.43

USP3579EBV85

4,412.92

264,761.63

USP3579ECH82

7,434.38

448,582.47

USP3579ECN50-1

5,611.17

337,855.80

USP3579ECN50-2

2,423.50

145,922.16

USP3579ECN50-3

5,021.67

302,361.22

USP3579ECN50-4

2,772.83

166,955.98

USP3579ECB13

5,500.00

330,290.52

USP3579EBK21

4,736.11

284,650.50

USP3579EBK21-2

7,104.17

426,975.75

USP3579ECB13-2

4,812.50

289,004.20

Intereses caídos

2,612.78

Sub-total

6,730,215.17



Superintendencia del Mercado de Valores
de la República Dominicana

**Dirección Administrativa y
Financiera**

Sección de Tesorería

Cuentas por Cobrar
Al 31 de diciembre de 2024

	Tasa	60.8924
USD		DOP
FUERA DEL MERCADO		<u>4,646.04</u>
PRESTAMOS		
TOTAL GENERAL		<u>247,593,848.46</u>

Preparado por:

Alba Castro
Analista de Tesorería

Revisado por:

José Rafael Hernández
Coordinador de Tesorería

Superintendencia del Mercado de Valores de la República Dominicana

Departamento Financiero

División de Contabilidad

Cuentas por pagar al 31 de diciembre 2024

No.	Fecha de Registro	No. De Factura/ Comprobante	Nombre del Acreedor	Concepto	Codificacion Objetal	Monto Deuda en RD\$	Fecha pago
1	30/11/2023	B150000158	Click Solution	Reparación cámara	2.6.1.1.01	RD\$ 24,130.00	N/A
2	31/12/2023	N/A	Marco Antonio Iglesia (Miembro Consejo)	Honorario	2.1.1.1.01	RD\$ 250,000.00	N/A
3	31/12/2023	N/A	Marco Antonio Iglesia (Miembro Consejo)	Honorario	2.1.1.1.01	RD\$ 250,000.00	N/A
4	31/01/2024	N/A	DP 4073	N/A	N/A	RD\$ 560.00	N/A
5	31/01/2024	N/A	NC 9799	N/A	N/A	RD\$ 560.00	N/A
6	29/02/2024	N/A	Marco Antonio Iglesia (Miembro Consejo)	Honorario	2.1.1.1.01	RD\$ 250,000.00	N/A
7	29/02/2024	N/A	DP 4076	N/A	N/A	RD\$ 560.00	N/A
8	29/02/2024	N/A	DP 4083	N/A	N/A	RD\$ 560.00	N/A
9	29/02/2024	N/A	NC 9934	N/A	N/A	RD\$ 560.00	N/A
10	31/03/2024	N/A	Marco Antonio Iglesia (Miembro Consejo)	Honorario	2.1.1.1.01	RD\$ 250,000.00	N/A
11	31/03/2024	N/A	DP 4084	N/A	N/A	RD\$ 5,600.00	N/A
12	31/03/2024	N/A	DP 4089	N/A	N/A	RD\$ 560.00	N/A
13	31/03/2024	N/A	DP 4090	N/A	N/A	RD\$ 560.00	N/A
14	30/04/2024	N/A	Marco Antonio Iglesia (Miembro Consejo)	Honorario	2.1.1.1.01	RD\$ 250,000.00	N/A
15	31/05/2024	N/A	Marco Antonio Iglesia (Miembro Consejo)	Honorario	2.1.1.1.01	RD\$ 250,000.00	N/A
16	30/06/2024	N/A	Marco Antonio Iglesia (Miembro Consejo)	Honorario	2.1.1.1.01	RD\$ 250,000.00	N/A
17	30/06/2024	N/A	N/D-288	N/A	N/A	RD\$ 203.00	N/A
18	31/07/2024	N/A	Marco Antonio Iglesia (Miembro Consejo)	Honorario	2.1.1.1.01	RD\$ 250,000.00	N/A
19	31/07/2024	N/A	NC 10352	N/A	N/A	RD\$ 737.75	N/A
20	31/08/2024	N/A	Marco Antonio Iglesia (Miembro Consejo)	Honorario	2.1.1.1.01	RD\$ 250,000.00	N/A
21	31/08/2024	N/A	NC 10485	N/A	N/A	RD\$ 5,600.00	N/A
22	30/09/2024	N/A	Marco Antonio Iglesia (Miembro Consejo)	Honorario	2.1.1.1.01	RD\$ 250,000.00	N/A
23	31/10/2024	N/A	Marco Antonio Iglesia (Miembro Consejo)	Honorario	2.1.1.1.01	RD\$ 250,000.00	N/A
24	31/10/2024	N/A	Nota de crédito	N/A	N/A	RD\$ 5,600.00	N/A
25	31/10/2024	N/A	Nota de crédito	N/A	N/A	RD\$ 76,045.31	N/A
26	1/11/2024	E45000000625	Columbus Networks Dominicana	Servicio de internet	2.2.1.5.01 y 2.2.5.3.02	RD\$ 659,088.62	N/A
27	18/11/2024	B1500002565	E.S. Empresa Sanchez, S.R.L	Confección De Toldo	2.3.9.8.02	RD\$ 34,810.00	N/A
28	29/11/2024	B1500000750	Advanced Auto Technology, S.A.S	Mantenimiento	2.2.7.2.06	RD\$ 16,250.00	N/A
29	30/11/2024	N/A	Marco Antonio Iglesia (Miembro Consejo)	Honorario	2.1.1.1.01	RD\$ 250,000.00	N/A
30	30/11/2024	1022000712	LexiNexis Risk Solutions	Licencia informática	2.2.5.9.01	RD\$ 423,402.72	N/A
31	30/11/2024	N/A	Nota de crédito	N/A	N/A	RD\$ 25,404.06	N/A
32	30/11/2024	ACFCS-0231350-OP-1	Association Of Certified Financial Crime Specialists	Capacitación	2.2.8.7.04	RD\$ 46,039.39	N/A
33	1/12/2024	E45000000729	Columbus Networks Dominicana	Servicio de internet	2.3.1.5.01	RD\$ 664,686.22	N/A
34	2/12/2024	B1500001621	Nap Del Caribe	Servicios informaticos	2.2.8.7.05	RD\$ 192,042.29	N/A
35	2/12/2024	B1500003439	Autocentro Navarro	Servicio de mantenimiento equipo de transporte	2.2.9.1.01	RD\$ 6,310.02	N/A
36	3/12/2024	B1500003443	Autocentro Navarro	Servicio de mantenimiento equipo de transporte	2.2.9.1.01	RD\$ 15,860.02	N/A
37	4/12/2024	B1500000043	W Acetra Service Company	Servicio de catering	2.2.9.2.03	RD\$ 127,971.00	N/A
38	5/12/2024	E450000007208	Agua Planeta Azul	Suministro de botellones de agua	2.3.1.1.01	RD\$ 4,560.00	N/A
39	6/12/2024	B1500000190	Instituto De Finanzas De Santo Domingo	Servicios de capacitación	2.2.8.7.04	RD\$ 282,672.00	N/A
40	6/12/2024	B1500003455	Autocentro Navarro	Servicio de mantenimiento equipo de transporte	2.3.9.8.02	RD\$ 5,000.00	N/A
41	6/12/2024	B1500003457	Autocentro Navarro	Servicio de mantenimiento equipo de transporte	2.3.9.8.02	RD\$ 1,200.00	N/A
42	6/12/2024	B1500000260	Espartimp	Equipos de seguridad	2.2.6.2.01	RD\$ 199,986.40	N/A
43	8/12/2024	E450000000066	Consutores De Datos Del Caribe	Consultas en el buró de data crédito	2.2.8.7.06	RD\$ 13,223.57	N/A
44	10/12/2024	E450000000749	Columbus Networks Dominicana	Movimiento fibra óptica	2.2.7.2.02	RD\$ 47,496.07	N/A
45	11/12/2024	E450000007209	Agua Planeta Azul	Suministro de botellones de agua	2.3.1.1.01	RD\$ 3,480.00	N/A
46	13/12/2024	27/2025	IOSCO	Suscripción membresía anual	2.4.7.2.01	RD\$ 1,337,084.01	N/A
47	14/12/2024	B1500000365	Came Dominicana	Servicio de mantenimiento barras de acceso	2.2.7.2.08	RD\$ 5,900.00	N/A
48	16/12/2024	B1500000309	Belinda Brugal Paniagua	Servicios Jurídicos	2.2.8.7.02	RD\$ 16,520.00	N/A
49	16/12/2024	E450000000493	Copy Solutions International	Alquiler de impresoras	2.2.5.3.02	RD\$ 123,456.98	N/A
50	17/12/2024	B1500001080	Identificaciones JMB, S.R.L	Material gastable	2.3.9.2.01	RD\$ 15,375.40	N/A
51	18/12/2024	E450000007248	Agua Planeta Azul	Suministro de botellones de agua	2.3.1.1.01	RD\$ 3,240.00	N/A

Superintendencia del Mercado de Valores de la República Dominicana
Departamento Financiero
División de Contabilidad
Cuentas por pagar al 31 de diciembre 2024

No.	Fecha de Registro	No. De Factura/ Comprobante	Nombre del Acreedor	Concepto	Codificacion Objetal	Monto Deuda en RD\$	Fecha pago
52	19/12/2024	B1500001161	Itcorp Gongloss , S.R.L	Licencia informática	2.2.5.9.01	RD\$ 529,960.45	N/A
53	19/12/2024	B1500001291	BH Inmobiliario, S.R.L	Mobiliarios de oficina	2.6.1.1.01	RD\$ 1,380,329.37	N/A
54	20/12/2024	E450000003051	EDEESTE	Suministro energía Electrica	2.2.1.6.01	RD\$ 272,897.98	N/A
55	20/12/2024	E450000003049	EDEESTE	Suministro energía Electrica	2.2.1.6.01	RD\$ 25,962.79	N/A
56	21/12/2024	B1500004458	Laboratorio Clínico Amadita	Pruebas de laboratorio	2.2.8.3.01	RD\$ 7,250.00	N/A
57	23/12/2024	B1500000200	PZU Consulting	Software de gestión	2.6.8.3.01	RD\$ 1,590,000.00	N/A
58	25/12/2024	E450000010772	Altice	Servicio de telecable	2.2.1.5.01	RD\$ 3,354.63	N/A
59	26/12/2024	B1500002775	Ramirez & Mojica Envoy Pack	Material gastable	2.3.9.2.01	RD\$ 401,967.00	N/A
60	27/12/2024	B1500000014	Arquitectura Electrica e Ingenieria AEIOU	Remozamiento	2.7.1.2.01	RD\$ 6,792,573.12	N/A
61	27/12/2024	B1500000113	ACDC Comunicaciones	Servicios técnicos	2.2.7.2.08	RD\$ 194,268.76	N/A
62	28/12/2024	E450000063248	Compañía Dominicana De Telefonos	Servicios flotas telefónicas	2.2.1.3.01	RD\$ 51,395.71	N/A
63	28/12/2024	E450000063507	Compañía Dominicana De Telefonos	Servicio telefónico	2.2.1.3.01	RD\$ 228,111.41	N/A
64	30/12/2024	B1500000422	Editorial CM SAS	Servicios de publicidad	2.2.2.1.01	RD\$ 590,000.00	N/A
65	31/12/2024	N/A	Marco Antonio Iglesia (Miembro Consejo)	Honorario	2.1.1.1.01	RD\$ 277,777.78	N/A
66	31/12/2024	N/A	Marco Antonio Iglesia (Miembro Consejo)	Honorario	2.1.1.1.01	RD\$ 250,000.00	N/A
67	31/12/2024	N/A	Caja Chica	N/A	2.3.5.5.01; 2.3.9.1.01 y 2.2.9.1.01	RD\$ 2,385.00	N/A
68	31/12/2024	N/A	Tesorería De La Seguridad Social	Aporte Patronal a la seguridad social	2.1.5.1.01; 2.1.5.2.01 y 2.1.5.3.01	RD\$ 4,005,579.82	N/A
69	31/12/2024	N/A	Nota de crédito	N/A	N/A	RD\$ 22,400.00	N/A
70	31/12/2024	N/A	Nota de crédito	N/A	N/A	RD\$ 560.00	N/A
71	31/12/2024	E450000000527	Totalenergias	Combustible	2.3.7.1.01	RD\$ 52,983.34	N/A
TOTAL						RD\$ 24,072,651.73	N/A



Preparado por
 José Alexander Paguero Arias
 Encargado de Contabilidad



Revisado por
 Omar Arsenio Pérez Rodríguez
 Encargado del Departamento Financiero



Autorizado por
 Mill Margarita Núñez Cruz de Rodríguez
 Directora Administrativa y Financiera



Superintendencia del Mercado de Valores					
Estado de Comparación de los Importes Presupuestados y Realizados					
Durante el Ejercicio Terminado el 31 de Diciembre de 2024					
Presupuesto sobre la Base de Efectivo					
(Clasificación de Ingresos y Gastos por Objeto)					
Concepto		Presupuesto Reformulado (A)	Presupuesto Ejecutado (B)	% de Variación Ejecución (C=B/A)	Variación (D=A-B)
1	Ingresos totales	1,151,322,875.00	1,509,724,949.00	131%	(25,532,919.00)
1.4.2	Transferencia Gobierno Central	149,703,020.00	149,703,020.00	100%	-
1.6.4.1.99	Otros Ingresos (Mercado)	948,610,033.00	975,374,385.00	103%	(26,764,352.00)
1.6.1.2.1	Intereses Precibido	33,934,555.00	29,170,197.00	86%	4,764,358.00
1.6.3.1	Multas y Sanciones	1,000,000.00	1,000,000.00	100%	-
1.6.4.11	Otros ingresos	18,075,267.00	21,608,192.00	120%	(3,532,925.00)
3.1.1.1	Fuentes de Financiamiento		332,869,155.00	0%	(332,869,155.00)
2	Gastos totales	1,151,322,875.00	1,509,724,949.00	131%	58,367,563.00
2.1	Remuneraciones y contribuciones	631,838,434.00	616,791,529.00	98%	15,046,905.00
2.2	Contratación de servicios	216,037,218.00	177,316,439.00	82%	38,720,779.00
2.3	Materiales y suministros	19,271,507.00	17,953,111.00	93%	1,318,396.00
2.4	Transferencias corrientes	16,425,405.00	17,322,556.00	105%	(897,151.00)
2.6	Bienes muebles, inmuebles e intangibles	38,846,731.00	34,668,097.00	89%	4,178,634.00
4.1	Aplicaciones Financieras	228,903,580.00	645,673,217.00	282%	(416,769,637.00)
Resultado financiero (1-2)		-	-		(83,900,482.00)





Superintendencia del Mercado de Valores
de la República Dominicana

**Informe de ejecución presupuestaria
Período terminado Diciembre 2024**

**Superintendencia del Mercado de Valores
Departamento de Contabilidad y Presupuesto**

**Informe de Ejecución Presupuestaria de Ingresos
Periodo Terminado al 31 DICIEMBRE 2024
RD\$**

Clasificador	Descripción	Fondo	Presupuesto Modificado 2024	Devengado	Ejecutado
	(3)	(4)	(5)		(6)
1.3	DONACIONES		-	-	-
1.3.1	DONACIONES CORRIENTES			-	-
1.3.1.2	DONACIONES CORRIENTES DE ORGANISMOS INTERNACIONALES				
1.3.1.2.01	Donaciones Corrientes En Dinero De Organismos Internacionales				
1.4.1.2	TRANSFERENCIAS/APORTACIONES CORRIENTES RECIBIDAS DEL GOBIERNO CENTRAL	0100	149,703,020	149,703,020	149,703,020
1.4.1.2.01	Del Gobierno Central		149,703,020	149,703,020	149,703,020
1.6	OTROS INGRESOS	9995	34,934,555	42,211,102	30,170,197
1.6.1.2	INTERESES		33,934,555	41,211,102	29,170,197
1.6.1.2.01	Intereses Por Colocación De Bonos Del Mercado Interno		33,934,555	41,211,102	29,170,197
1.6.3	MULTAS Y SANCIONES		1,000,000	1,000,000	1,000,000
1.6.3.1.01	Multas Por Delitos, Evasión E Incumplimiento Al Código Tributario		1,000,000	1,000,000	1,000,000
1.6.4	INGRESOS DIVERSOS	9995	966,685,300	1,033,566,785	996,982,577
1.6.4.1	Ingresos Diversos		18,075,267	22,873,500	21,608,191
1.6.4.1.01	Depósitos En Exceso				
1.6.4.1.02	Miscelaneos				
1.6.4.1.99	Otros Ingresos Diversos		948,610,033	1,010,693,285	975,374,385
1.8	ACTIVOS FINANCIEROS (CON FINES DE POLÍTICA)	9995	-	-	-
1.8.1	RECUPERACIÓN DE PRÉSTAMOS INTERNOS		-	-	-
1.8.1.1.01	Recuperación De Préstamos De Corto Plazo Del Sector Privado				
1.8.1.3	RECUPERACIÓN DE PRÉSTAMOS DE LARGO PLAZO DEL SECTOR PRIVADO		-	-	-
1.8.1.3.01	Recuperación De Préstamos De Largo Plazo Del Sector Privado				
3.1	FUENTES DE FINANCIAMIENTO	9995	-	332,869,155	332,869,155
3.1.1.1	Disminución de Disponibilidades Corrientes		-	263,860,806	263,860,806
3.1.1.1.01	Disminución De Disponibilidades Internas		-	263,860,806	263,860,806
3.1.1.3.01	Disminución De Cuentas Por Cobrar A Corto Plazo Corrientes Internas				
3.1.2	INCREMENTO DE PASIVOS	9995	-	69,008,349	69,008,349
3.1.2.1	Incremento de Cuentas por Pagar		-	69,008,349	69,008,349
3.1.2.1.01	Incremento De Cuentas Por Pagar Internas A Corto Plazo Corrientes Internas			69,008,349	69,008,349
Totales....:			1,151,322,875	1,558,350,062	1,509,724,949



Milhi M. Núñez Cruz
Directora Administrativa y Financiera

Ernesto Bournigal Read
Superintendente

José Alexander Peguero Arias
Enc. Contabilidad

Superintendencia del Mercado de Valores

Departamento de Contabilidad y Presupuesto

Informe de Ejecución Presupuestaria de Gasto

Periodo Terminado el 31 DICIEMBRE 2024

En RD\$

Tipo	Objeto	Cuenta	Sub-Cta	Auxiliar	Descripción	Presupuesto	Devengado	Ejecutado	Variación	%%
						Modificado 2024				
2	1				REMUNERACIONES Y CONTRIBUCIONES	631,838,434	616,791,529	529,652,342	102,186,092	83.83%
2	1	1	1		REMUNERACIONES AL PERSONAL FIJO	346,045,701	343,237,698	286,151,081	59,894,619	
2	1	1	1	01	Sueldos A Empleados Fijos	346,045,701	343,237,698	286,151,081	59,894,619	
2	1	1	4		SUELDO ANUAL NO.13	28,703,845	29,447,426	29,049,590	(345,745)	
2	1	1	4	01	Sueldo Anual No.13	28,703,845	29,447,426	29,049,590	(345,745)	
2	1	1	5		PRESTACIONES ECONÓMICAS	48,714,399	46,733,957	46,733,957	1,980,442	
2	1	1	5	01	Prestaciones Económicas	23,498,678	24,874,305	24,874,305	(1,375,627)	
2	1	1	6	01	Vacaciones	25,215,721	21,859,652	21,859,652	3,356,069	
2	1	2	1		PRIMAS POR ANTIGÜEDAD	10,267,713	10,960,331	10,960,331	(692,618)	
2	1	2	1	01	Primas Por Antigüedad	10,267,713	10,960,331	10,960,331	(692,618)	
2	1	2	2		COMPENSACIÓN	47,438,354	41,463,268	34,500,826	12,937,528	
2	1	2	2	01	Compensación Por Gastos De Alimentación	2,141,700	2,466,875	2,466,875	(325,175)	
2	1	2	2	05	Compensación Servicios De Seguridad	4,232,502	4,520,039	4,089,202	143,300	
2	1	2	2	08	Compensaciones Especiales	100,000	-	-	100,000	
2	1	2	2	10	Compensación Por Cumplimiento De Indicadores	40,964,152	34,476,354	27,944,749	13,019,403	
2	1	3	2		GASTOS DE REPRESENTACIÓN	2,178,000	2,178,000	1,960,200	217,800	
2	1	3	2	01	Gastos De Representación En El País	2,178,000	2,178,000	1,960,200	217,800	
2	1	4	1		BONIFICACIONES	72,822,960	66,139,012	53,751,067	19,071,893	
2	1	4	1	01	Bonificaciones	72,822,960	66,139,012	53,751,067	19,071,893	
2	1	4	2		OTRAS GRATIFICACIONES Y BONIFICACIONES	30,912,451	30,872,451	24,791,484	6,120,968	
2	1	4	2	02	Gratificaciones Por Pasantías	69,600	29,600	29,600	40,000	
2	1	4	2	03	Gratificaciones Por Aniversario De Institución	30,842,851	30,842,851	24,761,884	6,080,968	
2	1	5			CONTRIBUCIONES A LA SEGURIDAD SOCIAL	44,755,011	45,759,386	41,753,806	3,001,204	
2	1	5	1	01	Contribuciones Al Seguro De Salud	20,297,606	20,770,518	18,945,540	1,352,067	
2	1	5	2	01	Contribuciones Al Seguro De Pensiones	22,440,313	22,914,502	20,917,909	1,522,404	
2	1	5	3	01	Contribuciones Al Seguro De Riesgo Laboral	2,017,092	2,074,366	1,890,358	126,734	
2	2				CONTRATACIÓN DE SERVICIOS	216,037,218	177,316,439	166,289,046	49,748,171	76.97%
2	2	1			SERVICIOS BÁSICOS	12,418,213	12,104,957	10,444,895	1,973,319	
2	2	1	3	01	Teléfono Local	2,026,368	1,925,713	1,541,385	484,983	
2	2	1	5	01	Servicio De Internet Y Televisión Por Cable	5,989,063	5,948,574	5,161,769	827,293	
2	2	1	6	01	Energía Eléctrica	4,233,349	4,100,235	3,611,306	622,044	
2	2	1	7	01	Agua	15,957	17,867	17,867	(1,910)	
2	2	1	8	01	Recolección De Residuos Sólidos	153,477	112,568	112,568	40,909	
2	2	2			PUBLICIDAD, IMPRESIÓN Y ENCUADERNACIÓN	44,068,469	30,838,603	29,171,842	14,896,627	
2	2	2	1	01	Publicidad Y Propaganda	39,518,060	22,931,685	26,002,557	13,515,503	
2	2	2	1	02	Promoción Y Patrocinio	1,839,426	709,340	709,340	1,130,086	
2	2	2	1	03	Publicaciones De Avisos Oficiales	2,508,796	2,268,044	2,189,206	319,590	
2	2	2	2	01	Impresión, Encuadernación Y Rotulación	202,187	4,929,533	270,739	(68,552)	
2	2	3			VIÁTICOS	709,603	1,741,784	1,791,325	(1,081,721)	
2	2	3	1	01	Viáticos Dentro Del País	154,449	241,221	241,221	(86,772)	
2	2	3	2	01	Viáticos Fuera Del País	555,154	1,500,563	1,550,103	(994,949)	
2	2	4			TRANSPORTE Y ALMACENAJE	2,496,226	1,335,643	1,195,397	1,300,829	
2	2	4	1	01	Pasajes Y Gastos De Transporte	2,020,650	831,731	779,841	1,240,810	
2	2	4	2	01	Fletes	15,240	21,860	21,860	(6,620)	
2	2	4	3	01	Almacenaje	435,736	453,302	364,947	70,789	
2	2	4	4	01	Peaje	24,600	28,750	28,750	(4,150)	
2	2	5			ALQUILERES Y RENTAS	46,307,817	38,529,522	36,007,256	10,300,562	
2	2	5	1	01	Alquileres Y Rentas De Edificaciones Y Locales	1,022,853	885,819	678,213	344,640	
2	2	5	3	02	Alquiler De Equipo De Tecnología Y Almacenamiento De	3,908,066	3,984,692	3,262,833	645,233	
2	2	5	3	03	Alquiler De Equipo De Comunicación	1,076,775	1,257,542	1,127,756	(50,981)	
2	2	5	8	01	Otros Alquileres	116,670	66,670	60,794	55,876	
2	2	5	9	01	Licencias Informáticas	40,183,454	32,334,798	30,877,660	9,305,794	
2	2	6			SEGUROS	44,493,148	43,717,503	43,105,479	1,387,669	
2	2	6	1	01	Seguro De Bienes Inmuebles E Infraestructura	2,000,000	1,985,448	1,985,448	14,552	
2	2	6	2	01	Seguro De Bienes Muebles	630,000	712,409	690,565	(60,565)	
2	2	6	3	01	Seguros De Personas	41,863,148	41,019,645	40,429,466	1,433,682	
2	2	7			SERVICIOS DE CONSERVACIÓN, REPARACIONES MENOR	5,094,042	3,249,896	2,714,714	2,379,328	
2	2	7	1	01	Mantenimiento Y Reparaciones Menores En Edificacione	575,427	280,177	256,292	319,134	
2	2	7	1	03	Limpieza Y Desmalezamiento De Tierras Y Terrenos	-	-	-	-	
2	2	7	1	06	Mantenimiento Y Reparación De Instalaciones Eléctricas	10,000	-	-	10,000	
2	2	7	1	07	Mantenimiento, Reparación, Servicios De Pintura Y Sus D	469,831	119,831	109,270	360,561	
2	2	7	2	01	Mantenimiento Y Reparación De Muebles Y Equipos De	104,000	4,000	-	104,000	
2	2	7	2	02	Mantenimiento Y Reparación De Equipos De Tecnología	50,000	47,496	-	50,000	

Superintendencia del Mercado de Valores

Departamento de Contabilidad y Presupuesto

Informe de Ejecución Presupuestaria de Gasto

Periodo Terminado el 31 DICIEMBRE 2024

En RD\$

Tipo	Objeto	Cuenta	Sub-Cta	Auxiliar	Descripción	Presupuesto	Devengado	Ejecutado	Variación	%
						Modificado 2024				
2	2	7	2	06	Mantenimiento Y Reparación De Equipos De Transporte,	1,022,396	1,213,774	1,140,933	(118,537)	
2	2	7	2	07	Mantenimiento Y Reparación De Equipos Industriales Y P	269,688	89,688	84,969	184,719	
2	2	7	2	08	Servicios De Mantenimiento, Reparación, Desmonte E In	2,592,700	1,494,930	1,123,250	1,469,451	
2	2	8			SERVICIOS NO INCLUIDOS EN CONCEPTOS ANTERIORES	56,437,085	41,248,627	37,697,189	18,739,896	
2	2	8	2	01	Comisiones Y Gastos	7,165,141	5,826,365	5,826,365	1,338,777	
2	2	8	3	01	Servicios Sanitarios Médicos Y Veterinarios	111,545	94,975	83,339	28,206	
2	2	8	4	01	Servicios Funerarios Y Gastos Conexos	371,150	380,380	361,361	9,789	
2	2	8	5	01	Fumigación	265,186	198,816	183,996	81,190	
2	2	8	5	02	Lavandería	70,075	86,025	82,399	(12,324)	
2	2	8	5	03	Limpieza E Higiene	278,070	198,770	187,702	90,368	
2	2	8	6	01	Eventos Generales	10,118,617	4,094,170	3,744,786	6,373,831	
2	2	8	6	04	Actuaciones Artísticas	-	-	-	-	
2	2	8	7	01	Servicios Técnicos Y Profesionales	3,571,423	2,589,443	2,911,442	659,981	
2	2	8	7	02	Servicios Jurídicos	5,916,456	4,160,780	2,735,381	3,181,076	
2	2	8	7	03	Servicios De Contabilidad Y Auditoría	50,000	-	-	50,000	
2	2	8	7	04	Servicios De Capacitación	10,402,583	7,744,420	7,197,926	3,204,657	
2	2	8	7	05	Servicios De Informática Y Sistemas Computarizados	10,502,093	10,008,415	9,383,396	1,118,697	
2	2	8	7	06	Otros Servicios Técnicos Profesionales	7,579,582	5,843,190	4,976,218	2,603,363	
2	2	8	8	01	Impuestos	35,165	22,880	22,880	12,285	
2	2	9			OTRAS CONTRATACIONES DE SERVICIOS	4,012,613	4,549,903	4,160,950	(148,337)	
2	2	9	1	01	Otras Contrataciones De Servicios	683,154	489,628	446,392	236,762	
2	2	9	2	01	Servicios De Alimentación	998,397	781,047	747,952	250,445	
2	2	9	2	03	SERVICIOS De Catering	2,331,061	3,279,228	2,966,606	(635,545)	
2	3				MATERIALES Y SUMINISTROS	19,271,507	17,953,111	17,041,648	2,229,859	88.43%
2	3	1			ALIMENTOS Y PRODUCTOS AGROFORESTALES	1,036,003	864,118	818,104	217,899	
2	3	1	1	01	Alimentos Y Bebidas Para Personas	874,016	724,422	686,866	187,150	
2	3	1	3	02	Productos Agrícolas	37,727	-	-	37,727	
2	3	1	3	03	Productos Forestales	124,260	139,696	131,238	(6,978)	
2	3	2			TEXTILES Y VESTUARIOS	2,508,317	2,024,737	1,939,113	569,203	
2	3	2	1	01	Hilados, Fibras, Telas Y Útiles De Costura	36,500	-	-	36,500	
2	3	2	2	01	Acabados Textiles	835,617	238,920	228,966	606,651	
2	3	2	3	01	Prendas Y Accesorios De Vestir	1,400,000	1,552,414	1,486,633	(86,633)	
2	3	2	4	01	Calzados	236,200	233,404	223,514	12,686	
2	3	3			PAPEL, CARTÓN E IMPRESOS	1,991,320	1,609,680	1,502,272	489,049	
2	3	3	1	01	Papel De Escritorio	946,279	608,223	582,451	363,828	
2	3	3	2	01	Papel Y Cartón	919,041	904,956	866,611	52,431	
2	3	3	3	01	Productos De Artes Gráficas	72,000	-	-	72,000	
2	3	3	4	01	Libros, Revistas Y Periódicos	54,000	96,500	53,210	790	
2	3	4			PRODUCTOS FARMACÉUTICOS	139,519	139,519	132,641	6,878	
2	3	4	1	01	Productos Medicinales Para Uso Humano	139,519	139,519	132,641	6,878	
2	3	5			CUERO, CAUCHO Y PLÁSTICO	351,723	129,943	125,682	226,041	
2	3	5	3	01	Llantas Y Neumáticos	300,294	92,308	88,396	211,898	
2	3	5	5	01	Plástico	51,429	37,636	37,286	14,143	
2	3	6			PRODUCTOS DE MINERALES, METÁLICOS Y NO METÁLICOS	121,565	78,595	76,159	45,406	
2	3	6	2	01	Productos De Vidrio	-	-	-	-	
2	3	6	3	04	Herramientas Menores	18,117	16,693	15,986	2,131	
2	3	6	3	06	Productos Metálicos	103,448	61,902	60,173	43,275	
2	3	7			COMBUSTIBLES, LUBRICANTES, PRODUCTOS QUÍMICOS	9,559,511	8,719,511	8,642,298	917,213	
2	3	7	1	01	Gasolina	8,837,808	8,153,557	8,143,187	694,622	
2	3	7	1	02	Gasoil	404,124	378,865	319,786	84,338	
2	3	7	1	05	Aceites Y Grasas	7,554	3,954	3,153	4,401	
2	3	7	2	03	Productos Químicos De Uso Personal Y De Laboratorios	40,635	15,635	14,973	25,663	
2	3	7	2	06	Pinturas, Lacas, Barnices, Diluyentes Y Absorbentes Para	247,892	147,892	141,626	106,267	
2	3	7	2	99	Otros Productos Químicos Y Conexos	21,496	19,608	19,574	1,923	
2	3	9			PRODUCTOS Y ÚTILES VARIOS	3,563,549	4,387,007	3,805,378	(241,829)	
2	3	9	1	01	Útiles Y Materiales De Limpieza E Higiene	725,401	433,075	413,908	311,493	
2	3	9	2	01	Útiles Y Materiales De Escritorio, Oficina E Informática	769,033	1,238,549	808,197	(39,164)	
2	3	9	2	02	Útiles Y Materiales Escolares Y De Enseñanzas	-	-	-	-	
2	3	9	3	01	Útiles Menores Médico Quirúrgicos O De Laboratorio	6,877	63,144	60,467	(53,590)	
2	3	9	4	01	Útiles Destinados A Actividades Deportivas, Culturales Y	177,667	127,669	122,259	55,408	
2	3	9	5	01	Útiles De Cocina Y Comedor	382,216	334,576	320,606	61,610	
2	3	9	6	01	Productos Eléctricos Y Afines	392,319	353,907	340,323	51,996	
2	3	9	8	01	Repuestos	19,524	4,524	4,332	15,192	

Superintendencia del Mercado de Valores

Departamento de Contabilidad y Presupuesto

Informe de Ejecución Presupuestaria de Gasto

Periodo Terminado el 31 DICIEMBRE 2024

En RD\$

Tipo	Objeto	Cuenta	Sub-Cta	Auxiliar	Descripción	Presupuesto	Devengado	Ejecutado	Variación	%%
						Modificado 2024				
2	3	9	8	02	Accesorios	640,106	742,798	654,613	(14,507)	
2	3	9	9	01	Productos Y Útiles Varios N.I.P	46,107	44,202	42,449	3,658	
2	3	9	9	04	Productos Y Útiles De Defensa Y Seguridad	100,632	470,030	450,113	(349,481)	
2	3	9	9	05	Productos Y Útiles Diversos	303,669	574,534	588,112	(284,443)	
2	4				TRANSFERENCIAS CORRIENTES	16,425,405	17,322,556	15,977,597	447,808	97.27%
2	4	1			TRANSFERENCIAS CORRIENTES AL SECTOR PRIVADO	6,771,780	6,284,546	6,276,671	495,109	
2	4	1	4	01	Becas Nacionales	6,771,780	6,284,546	6,276,671	495,109	
2	4	5			TRANSFERENCIAS CORRIENTES A INSTITUCIONES PÚBLICAS	2,900,000	-	-	2,900,000	
2	4	5	2	02	Otras Transferencias Corrientes A Instituciones Públicas	2,900,000	-	-	2,900,000	
2	4	7			TRANSFERENCIAS CORRIENTES AL SECTOR EXTERNO	6,753,625	8,150,709	6,813,625	(60,000)	
2	4	7	2	01	Transferencias Corrientes A Organismos Internacionales	6,753,625	8,150,709	6,813,625	(60,000)	
2	4	9			TRANSFERENCIAS CORRIENTES A OTRAS INSTITUCIONES	-	2,887,301	2,887,301	(2,887,301)	
2	4	9	1	1	Transferencias Corrientes Destinadas A Otras Instituciones	-	2,887,301	2,887,301	(2,887,301)	
2	6				BIENES MUEBLES, INMUEBLES E INTANGIBLES	38,846,731	34,668,097	24,009,788	14,836,943	61.81%
2	6	1			MOBILIARIO Y EQUIPO	14,393,025	12,438,416	10,767,132	3,625,893	
2	6	1	1	01	Muebles, Equipos De Oficina Y Estantería	1,000,000	1,384,104	3,615	996,385	
2	6	1	3	01	Equipos De Tecnología De La Información Y Comunicación	13,338,025	11,046,917	10,756,435	2,581,590	
2	6	1	4	01	Electrodomésticos	55,000	7,395	7,082	47,918	
2	6	2			MOBILIARIO Y EQUIPO DE AUDIO, AUDIOVISUAL, RECREATIVO Y DEPORTIVO	277,560	27,560	27,560	250,000	
2	6	2	1	01	Equipos Y Aparatos Audiovisuales	277,560	27,560	27,560	250,000	
2	6	3			EQUIPO E INSTRUMENTAL, CIENTÍFICO Y LABORATORIO	158,096	209,497	200,620	(42,524)	
2	6	3	1	01	Equipo Médico Y De Laboratorio	158,096	206,948	198,179	(40,083)	
2	6	3	2	01	Instrumental Médico Y De Laboratorio	-	2,549	2,441	(2,441)	
2	6	4			VEHÍCULOS Y EQUIPO DE TRANSPORTE, TRACCIÓN Y EQUIPOS DE TRANSPORTE	3,600,000	3,560,879	3,560,879	39,121	
2	6	4	1	01	Automóviles Y Camiones	3,600,000	3,455,643	3,455,643	144,357	
2	6	4	8	01	Otros Equipos De Transporte	-	105,236	105,236	(105,236)	
2	6	5			MAQUINARIA, OTROS EQUIPOS Y HERRAMIENTAS	9,148,788	6,055,909	5,786,849	3,361,939	
2	6	5	2	01	Maquinaria Y Equipo Industrial	89,056	59,056	56,554	32,502	
2	6	5	4	02	Equipos De Climatización	418,930	418,930	401,179	17,751	
2	6	5	5	01	Equipo De Comunicación, Telecomunicaciones Y Señalización	2,900,000	4,417,311	4,217,683	(1,317,683)	
2	6	5	6	01	Equipo De Generación Eléctrica Y A Fines	5,700,238	1,140,048	1,091,740	4,608,497	
2	6	5	7	01	Máquinas-Herramientas	40,564	20,564	19,693	20,871	
2	6	6			EQUIPOS DE DEFENSA Y SEGURIDAD	80,900	226,170	92,874	(11,974)	
2	6	6	2	01	Equipos De Seguridad	80,900	226,170	92,874	(11,974)	
2	6	8			BIENES INTANGIBLES	7,002,061	2,192,061	571,958	6,430,103	
2	6	8	3	01	Programas De Informática	7,002,061	2,192,061	571,958	6,430,103	
2	6	9			EDIFICIOS, ESTRUCTURAS, TIERRAS, TERRENOS Y OBJETOS DE ARTE	186,300	-	-	186,300	
2	6	9	5	02	Antigüedades, Bienes Artísticos Y Otros Objetos De Arte	126,300	-	-	126,300	
2	6	9	6	01	Accesorios Para Edificaciones Residenciales Y No Residenciales	60,000	-	-	60,000	
2	7	1			OBRAS EN EDIFICACIONES	4,000,000	9,957,604	3,001,916	998,084	
2	7	1	2	01	Obras Para Edificación No Residencial	4,000,000	9,957,604	3,001,916	998,084	
4	1				Incremento De Activos Financieros	228,903,580	602,294,079	602,294,079		263.12%
4	1	1			Incremento De Activos Financieros Corrientes	228,903,580	602,294,079	602,294,079		
4	1	1	1	01	Incremento De Disponibilidades Internas	228,903,580	601,101,979	601,101,979		
4	1	2	4	01	Compra De Títulos Valores Representativos De Deuda Internacional	-	1,192,100	1,192,100		
4	2				Disminución De Pasivos	-	43,379,138	85,452,099		
4	2	1			Disminución De Pasivos Corrientes	-	43,379,138	85,452,099		
4	2	1	1	01	Disminución De Cuentas Por Pagar Internas De Corto Plazo	-	43,379,138	85,452,099		
Totales...						1,151,322,875	1,509,724,949	1,440,716,599	169,448,873	125.14%

Milli M. Núñez Cruz
Directora Administrativa y Financiera

Ernesto Bournigal Read
Superintendente

José Alexander Peguero Arias
Encargado de Contabilidad

