



# Reporte Mensual de Estadísticas del Mercado de Valores Dominicano

Sección de Estadísticas, Departamento de Análisis de Riesgos y Estudios Económicos

Enero 2020

## Contenido

### 1. Participantes del Mercado de Valores Dominicano.

Registro de Nuevos Participantes en el Mercado de Valores: Enero 2020

Tipo de Participantes Inscritos: Al cierre de enero 2020

No. de Cuentas y Titulares Registrados en Cevaldom: Al cierre de enero 2020

### 2. Mercado de Renta Fija.

Colocación de Renta Fija Aprobada por la SIMV: Enero 2020

Monto en Circulación de Emisiones de Renta Fija Aprobada por la SIMV y Otros Valores Inscritos en el RMV: Al cierre de enero 2020

Colocación de Renta Fija Diferenciada: Enero 2020

Monto en Circulación de Emisiones de Renta Fija Diferenciada: Al cierre de enero 2020

### 3. Mercado de Renta Variable.

Colocación de Cuotas de Participación de Fondos Cerrados de Inversión: Enero 2020

Monto en Circulación de Cuotas de Participación de Fondos Cerrados de Inversión: Al cierre de enero 2020

Colocación de Valores de Fideicomiso de Renta Variable: Enero 2020

Monto en Circulación de Valores de Fideicomiso de Renta Variable: Al cierre de enero 2020

### 4. Programa Creadores del Mercado (Market Makers).

No. de Liquidaciones por Emisión en Programa Creadores del Mercado: Enero 2020

Liquidaciones en Programa Creadores del Mercado: Enero 2020

### 5. Total de Liquidaciones en el Mercado de Valores Dominicano.

Valor Liquidado por Mecanismo de Negociación: 2020

Detalle de Liquidaciones en Mercado de Valores: 2020

### 6. Custodia en Mercado de Valores Dominicano.

Custodia Estandarizada por Tipo de Persona: Al cierre de enero 2020

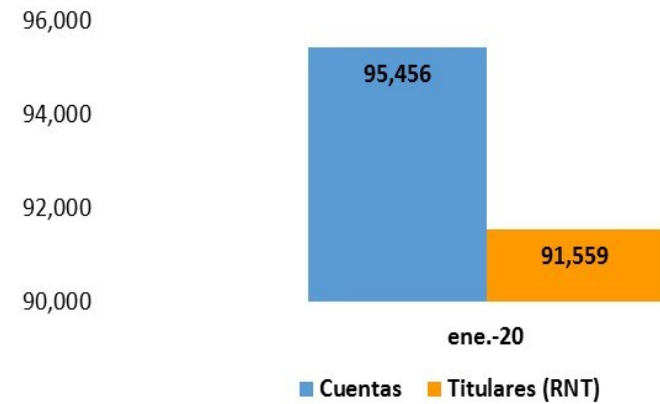
Total de Custodia Estandarizada en Cevaldom: Al cierre de enero 2020

## 1. Participantes del Mercado de Valores Dominicano.

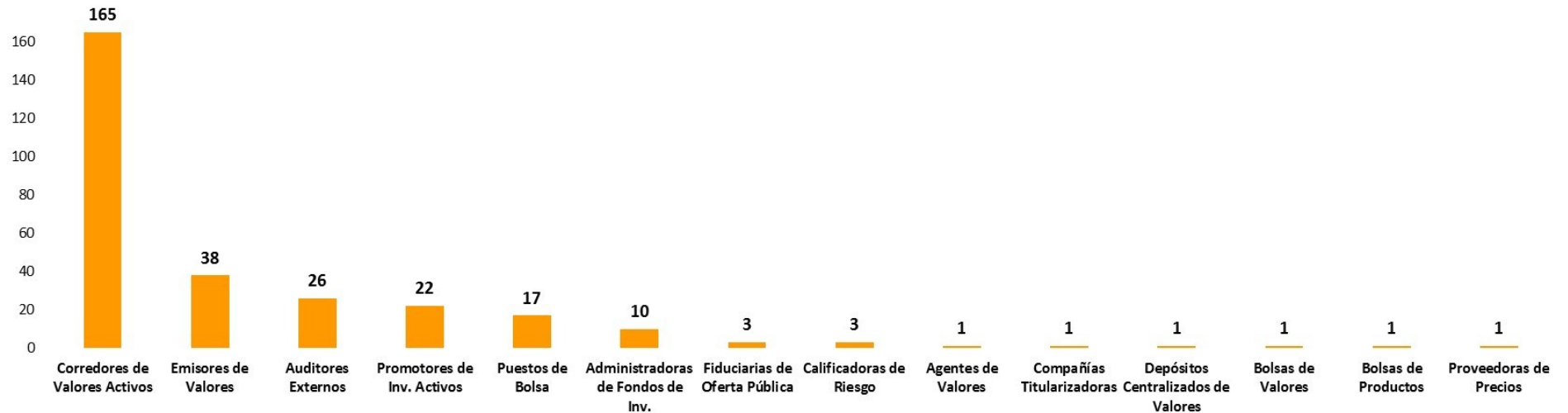
### Registro de Nuevos Participantes en el Mercado de Valores: Enero 2020

Tipo de Participante	Nombre	No. de Registro SIV
1 Corredor de Valores	Inscrito por BHD León PB, S.A.	SIVCV-362
2 Corredor de Valores	Inscrito por JMMB PB, S.A.	SIVCV-363

No. de Cuentas y Titulares Registrados en Cevaldom  
(Enero 2020)



Participantes Inscritos en el RMV  
Al 31 de enero 2020



Fuentes: SIMV y Sistema Cevaldom

## 2. Mercado de Renta Fija.

En el mes de enero del año 2020 no se colocaron emisiones de renta fija aprobadas por la SIMV. En el cuadro que se presenta a continuación se muestra el monto total de las referidas emisiones que se encuentra en circulación:

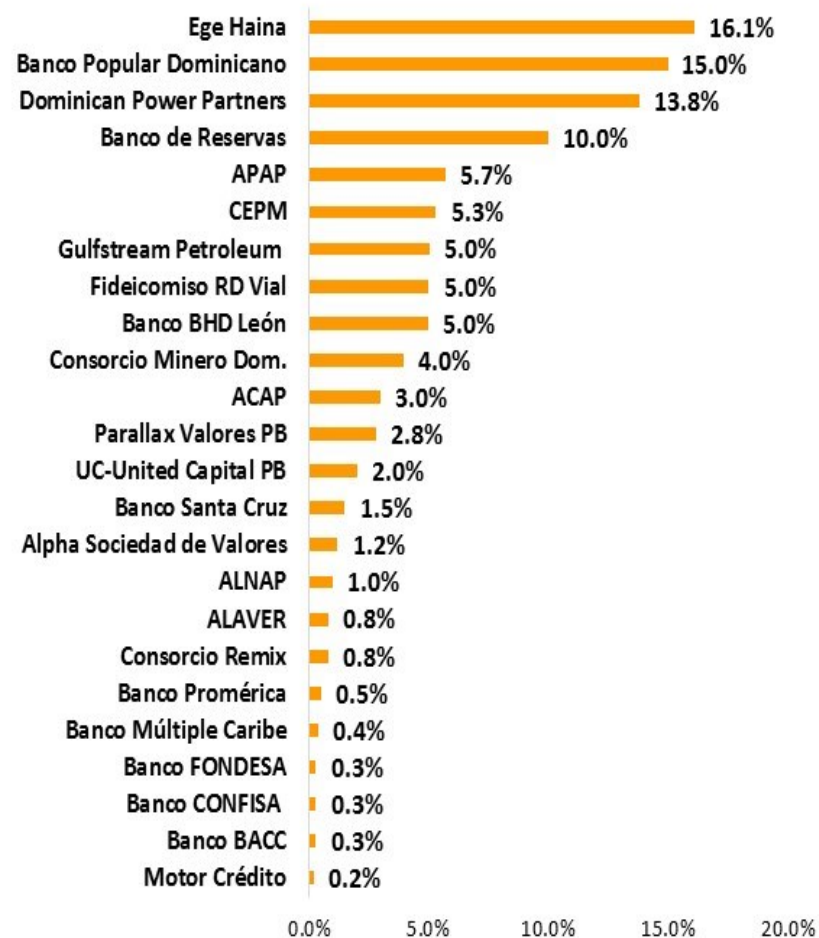
### Circulación de emisiones RF aprobadas por la SIMV: Al 31 de enero 2020

Emisor	DOP	USD
BANCO POPULAR DOMINICANO	15,000,000,000	
BANCO DE RESERVAS DE LA REPÚBLICA DOMINICANA	10,000,000,000	
EMPRESA GENERADORA DE ELECTRICIDAD HAINA, S.A.	9,216,910,000	129,999,963
ASOC. POPULAR AHORROS Y PRÉSTAMOS	5,700,000,000	
GULFSTREAM PETROLEUM DOMINICANA, S. DE R.L.	5,025,310,000	
FIDEICOMISO RD VIAL	5,004,510,890	
BANCO MÚLTIPLE BHD LEÓN, S.A.	5,000,000,000	
CONSORCIO MINERO DOMINICANO, S.A.	3,952,262,219	
ASOC. CIBAO DE AHORROS Y PRÉSTAMOS	3,000,000,000	
PARALLAX VALORES PUESTO DE BOLSA, S.A.	2,800,000,000	
UC UNITED CAPITAL PUESTO DE BOLSA, S. A.	2,000,000,000	
BANCO SANTA CRUZ	1,500,000,000	
ALPHA SOCIEDAD DE VALORES, S. A.	1,200,000,000	
ASOC. LA NACIONAL DE AHORROS Y PRÉSTAMOS	1,000,000,000	
ASOC. LA VEGA REAL DE AHORROS Y PRÉSTAMOS	800,000,000	
BANCO MÚLTIPLE PROMÉRICA DE LA REP. DOM.	500,000,000	
BANCO MULTIPLE CARIBE INTERNACIONAL	380,000,000	
BANCO BACC DE AHORRO Y CRÉDITO DEL CARIBE, S.A.	300,000,000	
BANCO DE AHORRO Y CRÉDITO CONFISA, S. A.	300,000,000	
BANCO DE AHORRO Y CRÉDITO FONDESA	300,000,000	
DOMINICAN POWER PARTNERS		260,000,000
MOTOR CRÉDITO, S.A.	200,000,000	
CONSORCIO ENERGÉTICO PUNTA CANA-MACAO, S.A.		99,853,800
CONSORCIO REMIX, S.A.		15,000,000
<b>Total</b>	<b>73,178,993,109</b>	<b>504,853,763</b>

Fuentes: SIMV y Sistema Cevaldom

### Emisiones RF aprobadas por la SIMV en circulación

Emisiones expresadas en DOP  
Al 31 de enero 2020

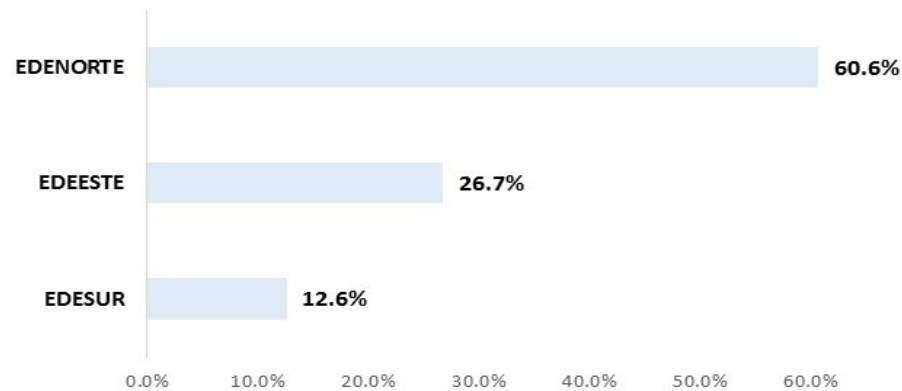


**Circulación de Otros Valores Inscritos en el RMV: Al 31 de ene. 2020**

<b>Emisor</b>	<b>DOP</b>	<b>USD</b>
EDENORTE DOMINICANA, S.A.		57,853,273
EDEESTE, S.A.		25,502,531
EDESUR DOMINICANA, S.A.		12,047,095
<b>Total</b>		<b>95,402,899</b>

**Otros Valores Inscritos en el RMV en circulación**

Emisiones expresadas en DOP  
Al 31 de enero 2020



Nota: Valores inscritos en el Registro del Mercado de Valores para fines de desmaterialización y negociación. La anotación en cuenta será efectuada a solicitud de cada acreedor al depósito centralizado de valores correspondiente, a través de un intermediario de valores autorizado.

En el mes de enero de 2020 se colocaron valores diferenciados correspondientes a 4 emisiones del Banco Central de la República Dominicana y 1 del Ministerio de Hacienda. El monto total de emisiones diferenciadas que se encuentra en circulación, en el mercado de valores dominicano, asciende a DOP 1,010,553.87 millones y USD 1,996.21 millones.

#### Circulación de emisiones RF diferenciadas en RD: Al 31 de enero 2020

Emisor	DOP	USD
BANCO CENTRAL DE LA REPÚBLICA DOMINICANA	607,587,780,000	
MINISTERIO DE HACIENDA	402,311,500,000	1,996,206,333
CORPORACIÓN INTERAMERICANA DE INVERSIONES	500,000,000	
CORPORACIÓN FINANCIERA INTERNACIONAL (IFC)	154,585,474	
<b>Total</b>	<b>1,010,553,865,474</b>	<b>1,996,206,333</b>

#### Colocación RF diferenciada en RD: Enero 2020

Emisor/ISIN	No. de Transacciones	Cantidad Valor Nominal DOP
<b>Banco Central de Rep. Dom.</b>	<b>614</b>	<b>41,248,820,000</b>
DO1002220627	595	38,966,090,000
DO1002220122	6	1,550,000,000
DO1002220320	4	425,000,000
DO1002220221	9	307,730,000
<b>Ministerio de Hacienda</b>	<b>10</b>	<b>5,408,000,000</b>
DO1005207217	10	5,408,000,000
<b>Total</b>	<b>624</b>	<b>46,656,820,000</b>

#### Emisiones RF diferenciadas en circulación

Emisiones expresadas en DOP  
Al 31 de enero 2020



### 3. Mercado de Renta Variable.

#### Colocación de Cuotas de Fondos Cerrados: Enero 2020

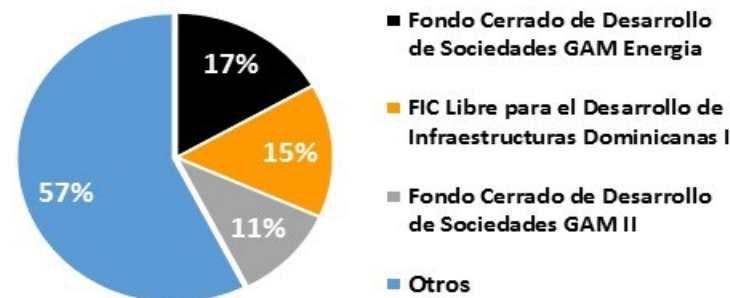
Fondo	No. de Cuotas DOP	Monto Transado DOP
FC DE DESARROLLO DE SOCIEDADES ADVANCED OPORTUNIDADES DE INVERSIÓN	25	31,758,214
FC DE DESARROLLO DE SOCIEDADES POPULAR	100,000	100,181,796
<b>Total</b>	<b>100,025</b>	<b>131,940,010</b>

#### Colocación de Cuotas de Fondos Cerrados: Enero 2020

Fondo	No. de Cuotas USD	Monto Transado USD
FIC INMOBILIARIO UNIVERSAL I	22,940	23,450,456

#### Fondos Cerrados de Inversión en Circulación

Emisiones expresadas en DOP  
Al 31 de enero 2020



#### Circulación de Cuotas de Participación de Fondos Cerrados de Inversión: Al 31 de enero 2020

Emisor	DOP	USD
FIC LIBRE PARA EL DESARROLLO DE INFRAESTRUCTURAS DOMINICANAS I	7,253,454,923	
FONDO CERRADO DE DESARROLLO DE SOCIEDADES PIONEER	4,877,387,602	
FONDO DE INVERSIÓN CERRADO RENTA FIJA CAPITALIZABLE POPULAR	2,236,153,341	
FONDO DE INVERSIÓN CERRADO PIONEER INMOBILIARIO II	2,175,902,386	
FONDO DE INVERSIÓN CERRADO RENTA FIJA PAGO RECURRENTE POPULAR	1,620,402,036	
FC DE DESARROLLO DE SOC. ADVANCED OPORTUNIDADES DE INVERSIÓN	1,229,094,820	
FONDO DE INVERSIÓN CERRADO DE RENTA FIJA GAM	1,047,940,160	
FONDO CERRADO DE INVERSIÓN INMOBILIARIA PIONEER	931,604,297	
FONDO DE INVERSIÓN CERRADO RENTA FIJA GAM UNITED CAPITAL	798,211,838	
FONDO NACIONAL PIONEER UNITED RENTA FIJA	698,946,542	
FONDO CERRADO DE DESARROLLO DE SOCIEDADES POPULAR	505,108,042	
FONDO CERRADO DE DESARROLLO DE SOCIEDADES GAM ENERGIA		152,198,351
FONDO DE INVERSIÓN CERRADO RENTA FIJA MULTIACTIVOS POPULAR	146,056,927	
FONDO CERRADO DE DESARROLLO DE SOCIEDADES GAM II		98,269,894
FONDO DE INVERSIÓN CERRADO INMOBILIARIO UNIVERSAL I		64,404,382
FONDO DE INVERSIÓN CERRADO INMOBILIARIO EXCEL I		54,156,381
FONDO DE INVERSIÓN CERRADO RENTA INMOBILIARIA DÓLARES POPULAR		51,122,944
JMMB FONDO DE INVERSIÓN CERRADO INMOBILIARIO		26,738,117
FONDO DE INVERSIÓN CERRADO INMOBILIARIO EXCEL II		20,689,708
<b>Total</b>	<b>23,520,262,912</b>	<b>467,579,776</b>

Fuentes: SIMV y Sistema Cevaldom

### Valores de Fideicomisos RV en Circulación

Emissiones expresadas en DOP  
Al 31 de enero 2020



En el mes de enero del año 2020 no se colocaron valores de fideicomisos representativos de renta variable. En el cuadro que se presenta a continuación se muestra el monto total de valores de fideicomisos representativos de renta variable que se encuentra en circulación:

#### Circulación de valores de fideicomisos de renta variable: Al 31 de enero 2020

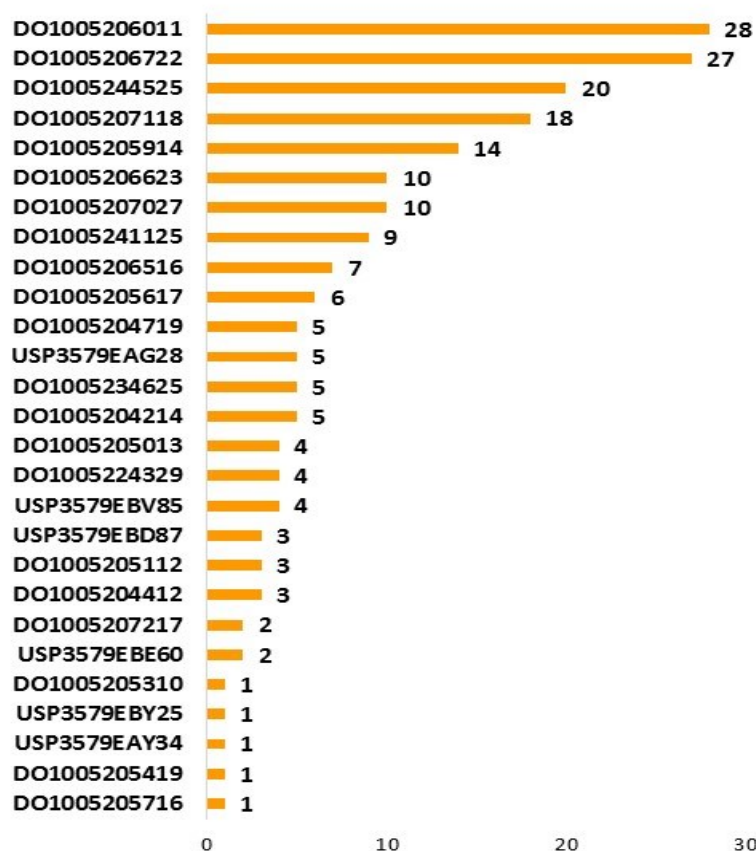
Emisor	DOP	USD
FIDEICOMISO DE OP DE VALORES ACCIONARIOS RICA 03 FU	4,599,999,330	
FIDEICOMISO DE OP DE VALORES INMOBILIARIO FPM NO 02 FP		16,300,000
FIDEICOMISO DE OP DE VALORES FIDUCIARIOS G PATIO 01 FU		12,289,568
FIDEICOMISO DE OP DE VALORES INMOBILIARIO MÁLAGA NO. 01 FP		8,000,000
<b>Total</b>	<b>4,599,999,330</b>	<b>36,589,568</b>



#### 4. Programa Creadores del Mercado (Market Makers).

##### Programa Creadores del Mercado

No. de Liquidaciones por Emisión  
Enero 2020

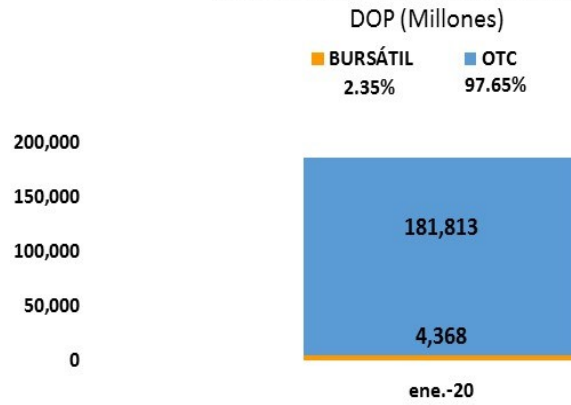


##### Liquidaciones en Programa de Creadores del Mercado: Enero 2020

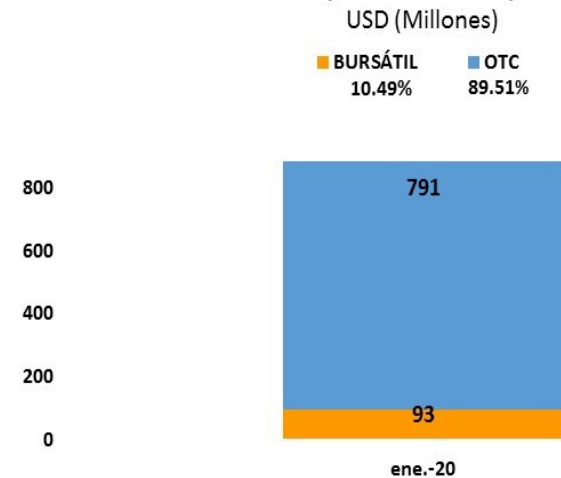
Emisor/ISIN	Cantidad Valor Nominal DOP	Valor Liquidado DOP	Cantidad Valor Nominal USD	Valor Liquidado USD
<b>Min. Hacienda</b>	<b>4,749,200,000</b>	<b>5,192,587,754</b>	<b>53,785,000</b>	<b>61,048,932</b>
DO1005206722	582,500,000	659,179,495		
DO1005206011	560,000,000	656,297,616		
DO1005207217	610,000,000	626,309,457		
DO1005224329	591,100,000	623,250,071		
DO1005205914	544,800,000	580,730,897		
DO1005206516	403,400,000	443,788,492		
DO1005206623	210,400,000	223,781,230		
DO1005207027	182,600,000	194,481,003		
DO1005204412	166,800,000	182,117,381		
DO1005205112	159,600,000	170,130,346		
DO1005241125	133,600,000	165,165,353		
DO1005234625	143,100,000	161,022,800		
DO1005205617	134,800,000	151,687,050		
DO1005204214	127,900,000	141,085,921		
DO1005204719	74,600,000	79,747,897		
DO1005205013	74,000,000	79,732,109		
DO1005205310	25,000,000	27,139,484		
DO1005205419	25,000,000	26,941,151		
DO1005207118			28,001,000	31,324,022
DO1005244525			16,643,000	18,940,454
USP3579EAG28			5,392,000	6,543,342
USP3579EBD87			945,000	1,020,460
USP3579EAY34			791,000	965,075
USP3579EBV85			676,000	762,504
DO1005205716			500,000	541,621
USP3579EBY25			471,000	527,893
USP3579EBE60			366,000	423,562

## 5. Liquidaciones en el Mercado de Valores Dominicano.

**Volumen Liquidado Mensual (Enero 2020)**



**Volumen Liquidado Mensual (Enero 2020)**



**Liquidaciones en Mercado de Valores Dominicano: 2020**

	DOP (Millones)	Variación % DOP	USD (Millones)	Variación % USD
<b>Enero 2020:</b>	<b>186,181</b>	<b>-19%</b>	<b>884</b>	<b>52%</b>
<b>Acumulado 2020:</b>	<b>186,181</b>	<b>-19%</b>	<b>884</b>	<b>52%</b>
<b>Mercado Primario</b>	<b>46,253</b>	<b>-3%</b>	<b>23</b>	<b>558%</b>
Colocación RF	46,121	-3%	-	-
Colocación RV	132	-	23	558%
<b>Mercado Secundario</b>	<b>139,928</b>	<b>-23%</b>	<b>860</b>	<b>48%</b>
Contado RF	64,444	-41%	356	16%
Contado RV	1,730	672%	15	189%
Venta Forward	10,880	-47%	55	-36%
Operaciones Estructuradas RF	35,207	42%	275	258%
Préstamos de Valores RF (Mutuos)	26,341	2%	159	52%
Reporto a Plazo BCRD RF	1,325	30%	-	-

**Notas:** Variaciones % expresadas sobre igual periodo en año anterior.

**Fuentes:** SIMV y Sistema Cevaldom

## 6. Custodia en el Mercado de Valores Dominicano.

### Custodia estandarizada en Cevaldom: Al 31 de enero 2020

Emisor	DOP (Millones)	USD (Millones)
BANCO CENTRAL DE LA REPÚBLICA DOMINICANA	607,588	
MINISTERIO DE HACIENDA	402,312	1,996
BANCO POPULAR DOMINICANO	15,000	
BANCO DE RESERVAS DE LA REPÚBLICA DOMINICANA	10,000	
EMPRESA GENERADORA DE ELECTRICIDAD HAINA, S.A.	9,217	130
FIC LIBRE PARA EL DESARROLLO DE INFRAESTRUCTURAS DOMINICANAS I	7,253	
ASOCIACIÓN POPULAR AHORROS Y PRÉSTAMOS	5,700	
GULFSTREAM PETROLEUM DOMINICANA, S. DE R.L.	5,025	
FIDEICOMISO RD VIAL	5,005	
BANCO MÚLTIPLE BHD LEÓN, S.A.	5,000	
FONDO CERRADO DE DESARROLLO DE SOCIEDADES PIONEER	4,877	
FIDEICOMISO DE OP DE VALORES ACCIONARIOS RICA 03 FU	4,600	
CONSORCIO MINERO DOMINICANO, S.A.	3,952	
ASOCIACIÓN CIBAO DE AHORROS Y PRÉSTAMOS	3,000	
PARALLAX VALORES PUESTO DE BOLSA, S.A.	2,800	
FONDO DE INVERSIÓN CERRADO RENTA FIJA CAPITALIZABLE POPULAR	2,236	
FONDO DE INVERSIÓN CERRADO PIONEER INMOBILIARIO II	2,176	
UC UNITED CAPITAL PUESTO DE BOLSA, S. A.	2,000	
FONDO DE INVERSIÓN CERRADO RENTA FIJA PAGO RECURRENTE POPULAR	1,620	
BANCO SANTA CRUZ	1,500	
FC DE DESARROLLO DE SOC. ADVANCED OPORTUNIDADES DE INVERSIÓN	1,229	
ALPHA SOCIEDAD DE VALORES, S. A.	1,200	
FONDO DE INVERSIÓN CERRADO DE RENTA FIJA GAM	1,048	
ASOCIACIÓN LA NACIONAL DE AHORROS Y PRÉSTAMOS	1,000	
FONDO CERRADO DE INVERSIÓN INMOBILIARIA PIONEER	932	
ASOCIACIÓN LA VEGA REAL DE AHORROS Y PRÉSTAMOS	800	

**Custodia estandarizada en Cevaldom: Al 31 de enero 2020**

<b>Emisor</b>	<b>DOP (Millones)</b>	<b>USD (Millones)</b>
FONDO DE INVERSIÓN CERRADO RENTA FIJA GAM UNITED CAPITAL	798	
FONDO NACIONAL PIONEER UNITED RENTA FIJA	699	
FONDO CERRADO DE DESARROLLO DE SOCIEDADES POPULAR	505	
BANCO MÚLTIPLE PROMÉRICA DE LA REP. DOM.	500	
CORPORACIÓN INTERAMERICANA DE INVERSIONES	500	
BANCO MULTIPLE CARIBE INTERNACIONAL	380	
BANCO BACC DE AHORRO Y CRÉDITO DEL CARIBE, S.A.	300	
BANCO DE AHORRO Y CRÉDITO CONFISA, S. A.	300	
BANCO DE AHORRO Y CRÉDITO FONDESA	300	
DOMINICAN POWER PARTNERS		260
MOTOR CRÉDITO, S.A.	200	
CORPORACION FINANCIERA INTERNACIONAL (IFC)	155	
FONDO CERRADO DE DESARROLLO DE SOCIEDADES GAM ENERGIA		152
FONDO DE INVERSIÓN CERRADO RENTA FIJA MULTIACTIVOS POPULAR	146	
CONSORCIO ENERGÉTICO PUNTA CANA-MACAO, S.A.		100
FONDO CERRADO DE DESARROLLO DE SOCIEDADES GAM II		98
FONDO DE INVERSIÓN CERRADO INMOBILIARIO UNIVERSAL I		64
EDENORTE DOMINICANA, S.A.		58
FONDO DE INVERSION CERRADO INMOBILIARIO EXCEL I		54
FONDO DE INVERSIÓN CERRADO RENTA INMOBILIARIA DÓLARES POPULAR		51
JMMB FONDO DE INVERSIÓN CERRADO INMOBILIARIO		27
EDEESTE, S.A.		26
FONDO DE INVERSIÓN CERRADO INMOBILIARIO EXCEL II		21
FIDEICOMISO DE OP DE VALORES INMOBILIARIO FPM NO 02 FP		16
CONSORCIO REMIX, S.A.		15
FIDEICOMISO DE OP DE VALORES FIDUCIARIOS G PATIO 01 FU		12
EDESUR DOMINICANA, S.A.		12
FIDEICOMISO DE OP DE VALORES INMOBILIARIO MÁLAGA NO. 01 FP		8
<b>Total</b>	<b>1,111,853</b>	<b>3,101</b>

**Custodia Estandarizada por Tipo de Persona**  
**Al 31 de enero 2020**

Tipo Persona	DOP	USD
FISICA	107,258,867,878	541,785,180
JURIDICA	1,004,594,252,946	2,558,847,159
<b>Total</b>	<b>1,111,853,120,825</b>	<b>3,100,632,340</b>

**Custodia Estandarizada en Cevaldom**

Montos Expresados en DOP (Millones)  
Al 31 de enero 2020

