



# Reporte Mensual de Estadísticas del Mercado de Valores Dominicano

Sección de Estadísticas, Departamento de Análisis de Riesgos y Estudios Económicos

Junio 2020

## Contenido

### 1. Participantes del Mercado de Valores Dominicano.

Registro de Nuevos Participantes en el Mercado de Valores: Junio 2020

Tipo de Participantes Inscritos: Al cierre de Junio 2020

No. de Cuentas y Titulares Registrados en Cevaldom: Al cierre de junio 2020

### 2. Mercado de Renta Fija.

Colocación de Renta Fija Aprobada por la SIMV: Junio 2020

Monto en Circulación de Emisiones de Renta Fija Aprobada por la SIMV y Otros Valores Inscritos en el RMV: Al cierre de junio 2020

Colocación de Renta Fija Diferenciada: Junio 2020

Monto en Circulación de Emisiones de Renta Fija Diferenciada: Al cierre de junio 2020

### 3. Mercado de Renta Variable.

Colocación de Cuotas de Participación de Fondos Cerrados de Inversión: Junio 2020

Monto en Circulación de Cuotas de Participación de Fondos Cerrados de Inversión: Al cierre de junio 2020

Colocación de Valores de Fideicomiso de Renta Variable: Junio 2020

Monto en Circulación de Valores de Fideicomiso de Renta Variable: Al cierre de junio 2020

### 4. Programa Creadores del Mercado (Market Makers).

No. de Liquidaciones por Emisión en Programa Creadores del Mercado: Junio 2020

Liquidaciones en Programa Creadores del Mercado: Junio 2020

### 5. Total de Liquidaciones en el Mercado de Valores Dominicano.

Valor Liquidado por Mecanismo de Negociación: 2020

Detalle de Liquidaciones en Mercado de Valores: 2020

### 6. Custodia en Mercado de Valores Dominicano.

Custodia Estandarizada por Tipo de Persona: Al cierre de junio 2020

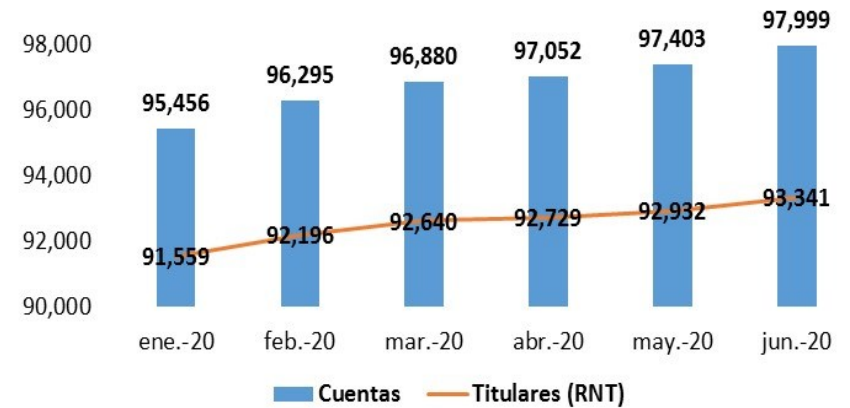
Total de Custodia Estandarizada en Cevaldom: Al cierre de junio 2020

## 1. Participantes del Mercado de Valores Dominicano.

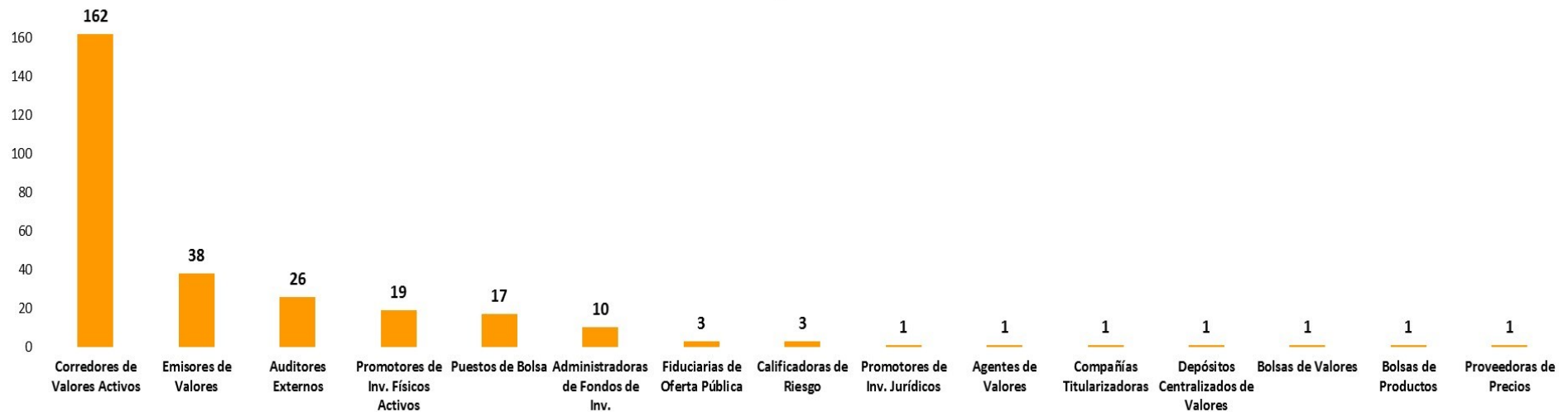
### Registro de Nuevos Participantes en el Mercado de Valores: Junio 2020

Tipo de Participante	Nombre	No. de Registro
1 Promotor de Inversión Jurídico	Excel Puesto de Bolsa, S.A.	SIMVPIJ-001

### No. de Cuentas y Titulares Registrados en Cevaldom (Enero-Junio 2020)



### Participantes Inscritos en el RMV Al 30 de junio 2020



## 2. Mercado de Renta Fija.

### Colocación RF aprobada por la SIMV: Junio 2020

Emisor	Programa de Emisión	Cantidad Nominal DOP	Valor Nominal USD
PARALLAX VALORES PUESTO DE BOLSA, S.A.	SIVEM-137	150,000,000	-

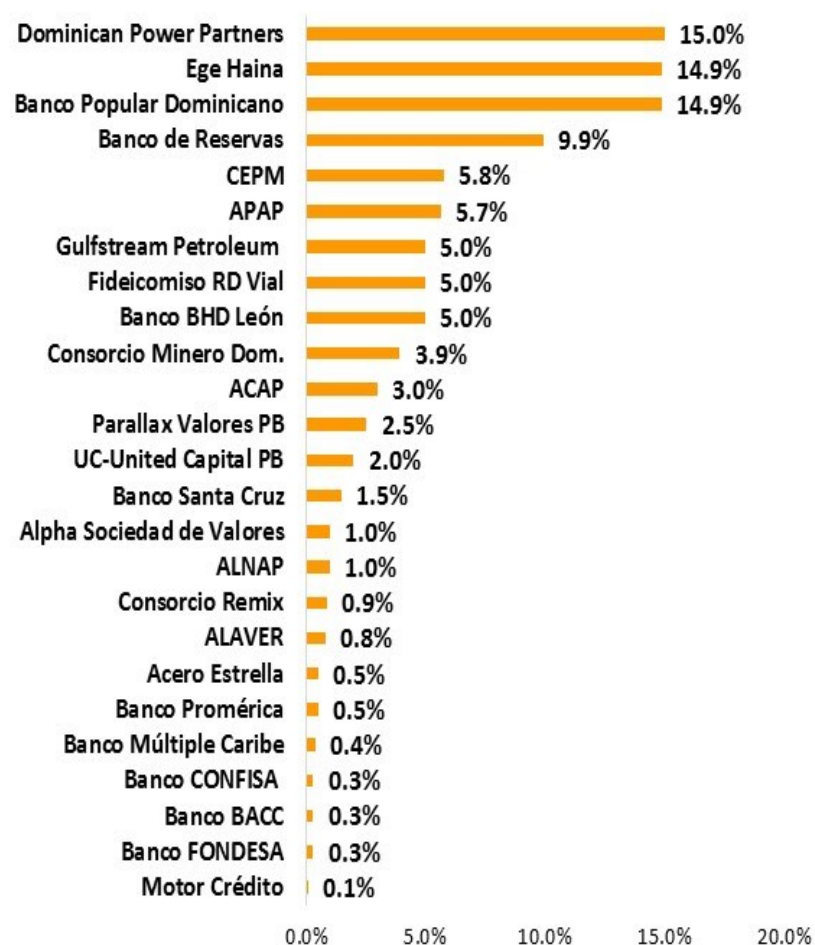
### Circulación de emisiones RF aprobadas por la SIMV: Al 30 de junio 2020

Emisor	DOP	USD
BANCO POPULAR DOMINICANO	15,000,000,000	
BANCO DE RESERVAS DE LA REPÚBLICA DOMINICANA	10,000,000,000	
EMPRESA GENERADORA DE ELECTRICIDAD HAINA, S.A.	9,216,910,000	100,000,000
ASOC. POPULAR AHORROS Y PRÉSTAMOS	5,700,000,000	
GULFSTREAM PETROLEUM DOMINICANA, S. DE R.L.	5,025,310,000	
FIDEICOMISO RD VIAL	5,004,510,890	
BANCO MÚLTIPLE BHD LEÓN, S.A.	5,000,000,000	
CONSORCIO MINERO DOMINICANO, S.A.	3,952,262,219	
ASOC. CIBAO DE AHORROS Y PRÉSTAMOS	3,000,000,000	
PARALLAX VALORES PUESTO DE BOLSA, S.A.	2,550,000,000	
UC UNITED CAPITAL PUESTO DE BOLSA, S. A.	2,000,000,000	
BANCO SANTA CRUZ	1,500,000,000	
ASOC. LA NACIONAL DE AHORROS Y PRÉSTAMOS	1,000,000,000	
ALPHA SOCIEDAD DE VALORES, S. A.	1,000,000,000	
ASOC. LA VEGA REAL DE AHORROS Y PRÉSTAMOS	800,000,000	
BANCO MÚLTIPLE PROMÉRICA DE LA REP. DOM.	500,000,000	
ACERO ESTRELLA,S.A.	500,000,000	
BANCO MULTIPLE CARIBE INTERNACIONAL	380,000,000	
BANCO DE AHORRO Y CRÉDITO FONDESA	300,000,000	
BANCO BACC DE AHORRO Y CRÉDITO DEL CARIBE, S.A.	300,000,000	
BANCO DE AHORRO Y CRÉDITO CONFISA, S. A.	300,000,000	
DOMINICAN POWER PARTNERS		260,000,000
MOTOR CRÉDITO, S.A.	100,000,000	
CONSORCIO ENERGÉTICO PUNTA CANA-MACAO, S.A.		99,853,800
CONSORCIO REMIX, S.A.		15,000,000
<b>Total</b>	<b>73,128,993,109</b>	<b>474,853,800</b>

Fuentes: SIMV y Sistema Cevaldom

### Emisiones RF aprobadas por la SIMV en circulación

Emisiones expresadas en DOP  
Al 30 de junio 2020

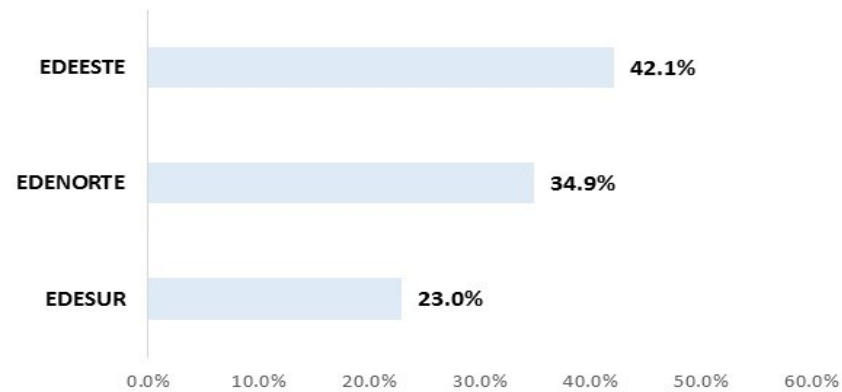


**Circulación de Otros Valores Inscritos en el RMV: Al 30 de junio 2020**

<b>Emisor</b>	<b>DOP</b>	<b>USD</b>
EDEESTE, S.A.		205,556,602
EDENORTE DOMINICANA, S.A.		170,508,885
EDESUR DOMINICANA, S.A.		112,052,165
<b>Total</b>		<b>488,117,651</b>

**Otros Valores Inscritos en el RMV en circulación**

Emisiones expresadas en DOP  
Al 30 de junio 2020



Nota: Valores inscritos en el Registro del Mercado de Valores para fines de desmaterialización y negociación. La anotación en cuenta será efectuada a solicitud de cada acreedor al depósito centralizado de valores correspondiente, a través de un intermediario de valores autorizado.

En el mes de junio del año 2020 se colocaron valores diferenciados correspondientes a 1 emisión del Ministerio de Hacienda. El monto total de emisiones diferenciadas que se encuentra en circulación, en el mercado de valores dominicano, asciende a DOP 1,036,339.30 millones y USD 2,714.97 millones.

**Circulación de emisiones RF diferenciadas en RD: Al 30 de junio 2020**

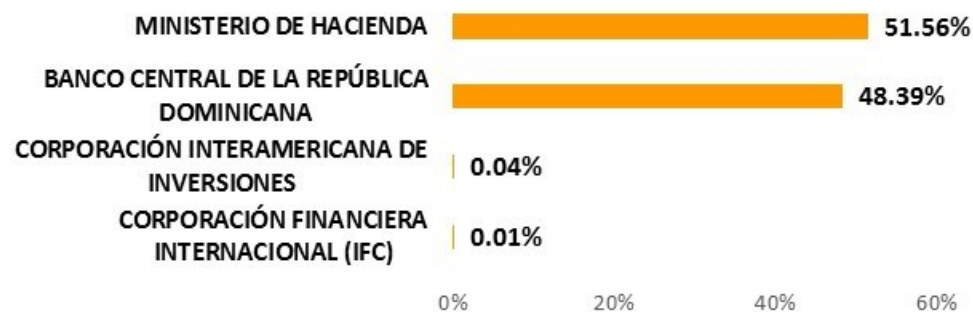
Emisor	DOP	USD
BANCO CENTRAL DE LA REPÚBLICA DOMINICANA	577,955,010,000	
MINISTERIO DE HACIENDA	457,729,700,000	2,714,966,333
CORPORACIÓN INTERAMERICANA DE INVERSIONES	500,000,000	
CORPORACIÓN FINANCIERA INTERNACIONAL (IFC)	154,585,474	
<b>Total</b>	<b>1,036,339,295,474</b>	<b>2,714,966,333</b>

**Colocación RF diferenciada en RD: Junio 2020**

Emisor/ISIN	No. de Transacciones	Cantidad Valor Nominal USD
<b>Ministerio de Hacienda</b>	<b>1</b>	<b>489,000,000</b>
DO1005208215	1	489,000,000

**Emisiones RF diferenciadas en circulación**

Emisiones expresadas en DOP  
Al 30 de junio 2020



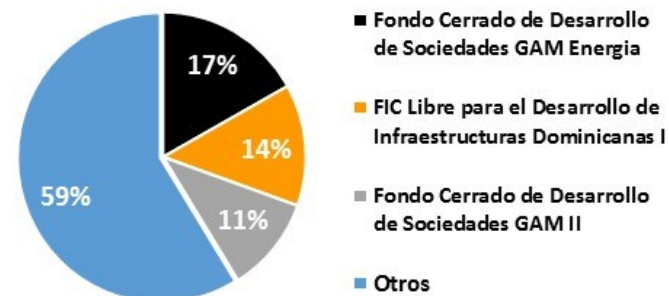
### 3. Mercado de Renta Variable.

#### Colocación de Cuotas de Fondos Cerrados: Junio 2020

Fondo	No. de Cuotas USD	Monto Transado USD
FONDO DE INVERSIÓN CERRADO INMOBILIARIO EXCEL II	8,863	912,129

#### Fondos Cerrados de Inversión en Circulación

Emisiones expresadas en DOP  
Al 30 de junio 2020



#### Circulación de Cuotas de Participación de Fondos Cerrados de Inversión: Al 30 de junio 2020

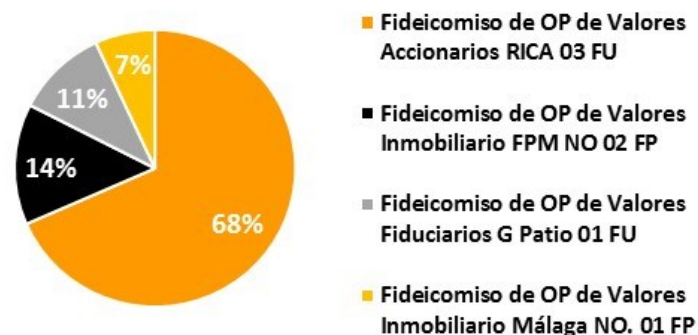
Emisor	DOP	USD
FIC LIBRE PARA EL DESARROLLO DE INFRAESTRUCTURAS DOMINICANAS I	7,191,536,736	
FONDO CERRADO DE DESARROLLO DE SOCIEDADES PIONEER	5,595,824,701	
FONDO DE INVERSIÓN CERRADO PIONEER INMOBILIARIO II	2,411,538,815	
FC DE DESARROLLO DE SOC. ADVANCED OPORTUNIDADES DE INVERSIÓN	1,361,162,974	
FONDO DE INVERSIÓN CERRADO RENTA FIJA PAGO RECURRENTE POPULAR	1,322,443,043	
FONDO DE INVERSIÓN CERRADO RENTA FIJA CAPITALIZABLE POPULAR	1,289,410,572	
FONDO CERRADO DE DESARROLLO DE SOCIEDADES POPULAR	1,180,267,271	
FONDO DE INVERSIÓN CERRADO DE RENTA FIJA GAM	1,099,363,552	
FONDO CERRADO DE INVERSIÓN INMOBILIARIA PIONEER	1,030,082,007	
FONDO DE INVERSIÓN CERRADO RENTA FIJA GAM UNITED CAPITAL	798,431,123	
FONDO NACIONAL PIONEER UNITED RENTA FIJA	699,986,817	
FONDO CERRADO DE DESARROLLO DE SOCIEDADES GAM ENERGIA		153,083,048
FONDO DE INVERSIÓN CERRADO RENTA FIJA MULTIACTIVOS POPULAR	150,030,608	
FONDO CERRADO DE DESARROLLO DE SOCIEDADES GAM II		97,675,715
FONDO DE INVERSIÓN CERRADO INMOBILIARIO UNIVERSAL I		65,227,872
FONDO DE INVERSIÓN CERRADO INMOBILIARIO EXCEL I		54,697,657
FONDO DE INVERSIÓN CERRADO RENTA INMOBILIARIA DÓLARES POPULAR		52,174,743
FONDO DE INVERSIÓN CERRADO INMOBILIARIO EXCEL II		32,023,169
JMMB FONDO DE INVERSIÓN CERRADO INMOBILIARIO		26,807,960
JMMB FONDO DE INVERSIÓN CERRADO INMOBILIARIO II		12,089,624
<b>Total</b>	<b>24,130,078,217</b>	<b>493,779,789</b>

Fuentes: SIMV y Sistema Cevaldom

En el mes de junio del año 2020 no se colocaron valores de fideicomisos representativos de renta variable. En el cuadro que se presenta a continuación se muestra el monto total de valores de fideicomisos representativos de renta variable que se encuentra en circulación:

### Valores de Fideicomisos RV en Circulación

Emissiones expresadas en DOP  
Al 30 de junio 2020



### Circulación de valores de fideicomisos de renta variable: Al 30 de junio 2020

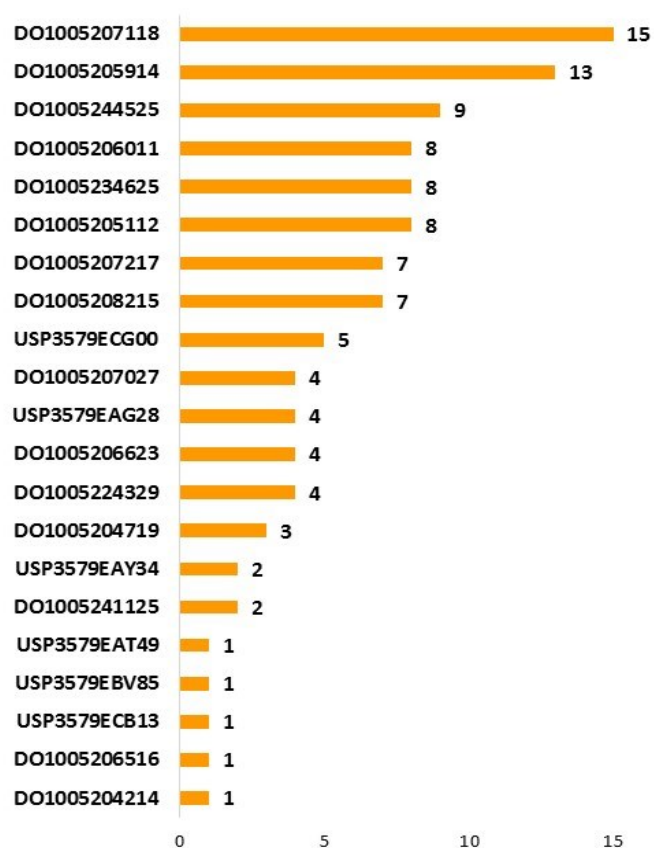
Emisor	DOP	USD
FIDEICOMISO DE OP DE VALORES ACCIONARIOS RICA 03 FU	4,600,222,497	
FIDEICOMISO DE OP DE VALORES INMOBILIARIO FPM NO 02 FP		16,300,000
FIDEICOMISO DE OP DE VALORES FIDUCIARIOS G PATIO 01 FU		12,176,617
FIDEICOMISO DE OP DE VALORES INMOBILIARIO MÁLAGA NO. 01 FP		8,000,000
<b>Total</b>	<b>4,600,222,497</b>	<b>36,476,617</b>



#### 4. Programa Creadores del Mercado (Market Makers).

##### Programa Creadores del Mercado

No. de Liquidaciones por Emisión  
Junio 2020

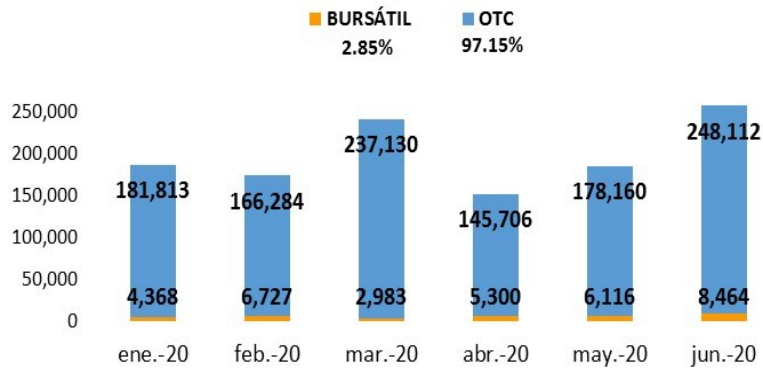


##### Liquidaciones en Programa de Creadores del Mercado: Junio 2020

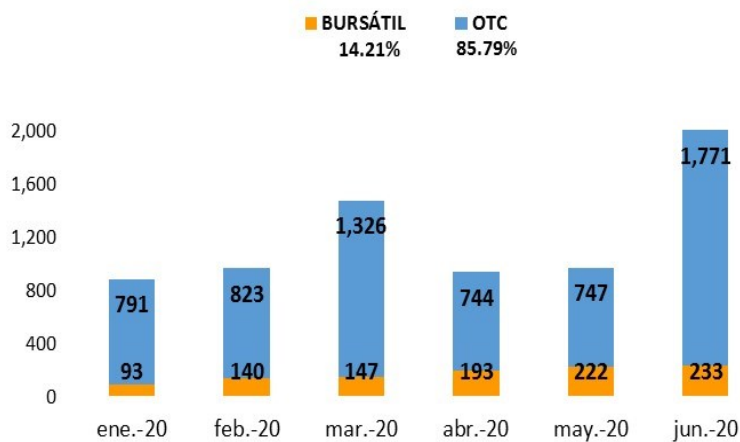
Emisor/ISIN	Cantidad Valor Nominal DOP	Valor Liquidado DOP	Cantidad Valor Nominal USD	Valor Liquidado USD
<b>Min. Hacienda</b>	<b>2,973,600,000</b>	<b>3,149,745,574</b>	<b>286,920,000</b>	<b>316,856,666</b>
DO1005205914	551,400,000	561,559,045		
DO1005205112	456,400,000	495,768,000		
DO1005207217	386,300,000	398,365,371		
DO1005224329	348,600,000	374,617,577		
DO1005234625	302,900,000	323,527,857		
DO1005206623	239,700,000	255,810,390		
DO1005207027	220,000,000	220,086,061		
DO1005206011	155,600,000	174,353,485		
DO1005241125	106,400,000	125,455,988		
DO1005206516	88,300,000	95,420,250		
DO1005204719	90,200,000	94,781,556		
DO1005204214	27,800,000	29,999,993		
DO1005208215			223,000,000	245,340,484
DO1005207118			35,712,000	40,827,922
USP3579EAG28			9,886,000	11,499,175
DO1005244525			7,818,000	8,709,657
USP3579ECG00			4,029,000	3,731,561
USP3579ECB13			3,000,000	3,066,500
USP3579EAT49			2,000,000	2,127,660
USP3579EBV85			790,000	818,138
USP3579EAY34			685,000	735,568

## 5. Liquidaciones en el Mercado de Valores Dominicano.

**Volumen Liquidado Mensual (Enero-Junio 2020)**  
DOP (Millones)



**Volumen Liquidado Mensual (Enero-Junio 2020)**  
USD (Millones)



### Liquidaciones en Mercado de Valores Dominicano: 2020

	DOP (Millones)	Variación % DOP	USD (Millones)	Variación % USD
<b>Junio 2020:</b>	<b>256,576</b>	<b>8%</b>	<b>2,004</b>	<b>345%</b>
<b>Acumulado 2020:</b>	<b>1,191,162</b>	<b>-20%</b>	<b>7,230</b>	<b>151%</b>
<b>Mercado Primario</b>	<b>154,207</b>	<b>-22%</b>	<b>1,031</b>	<b>1137%</b>
Colocación RF	152,998	-21%	984	28884%
Colocación RV	1,209	-47%	47	-41%
<b>Mercado Secundario</b>	<b>1,036,955</b>	<b>-20%</b>	<b>6,199</b>	<b>121%</b>
Contado RF	415,096	-47%	3,548	150%
Contado RV	3,925	285%	64	-19%
Venta Forward	87,175	-20%	358	37%
Operaciones Estructuradas RF	240,694	17%	1,255	118%
Préstamos de Valores RF (Mutuos)	144,785	-3%	975	109%
Reporto a Plazo BCRD RF	145,280	162%	-	-

**Notas:** Variaciones % expresadas sobre igual periodo en año anterior.

**Fuentes:** SIMV y Sistema Cevaldom

## 6. Custodia en el Mercado de Valores Dominicano.

### Custodia estandarizada en Cevaldom: Al 30 de junio 2020

Emisor	DOP (Millones)	USD (Millones)
BANCO CENTRAL DE LA REPÚBLICA DOMINICANA	577,955	
MINISTERIO DE HACIENDA	457,730	2,715
BANCO POPULAR DOMINICANO	15,000	
BANCO DE RESERVAS DE LA REPÚBLICA DOMINICANA	10,000	
EMPRESA GENERADORA DE ELECTRICIDAD HAINA, S.A.	9,217	100
FIC LIBRE PARA EL DESARROLLO DE INFRAESTRUCTURAS DOMINICANAS I	7,192	
ASOCIACIÓN POPULAR AHORROS Y PRÉSTAMOS	5,700	
FONDO CERRADO DE DESARROLLO DE SOCIEDADES PIONEER	5,596	
GULFSTREAM PETROLEUM DOMINICANA, S. DE R.L.	5,025	
FIDEICOMISO RD VIAL	5,005	
BANCO MÚLTIPLE BHD LEÓN, S.A.	5,000	
FIDEICOMISO DE OP DE VALORES ACCIONARIOS RICA 03 FU	4,600	
CONSORCIO MINERO DOMINICANO, S.A.	3,952	
ASOCIACIÓN CIBAO DE AHORROS Y PRÉSTAMOS	3,000	
PARALLAX VALORES PUESTO DE BOLSA, S.A.	2,550	
FONDO DE INVERSIÓN CERRADO PIONEER INMOBILIARIO II	2,412	
UC UNITED CAPITAL PUESTO DE BOLSA, S. A.	2,000	
BANCO SANTA CRUZ	1,500	
FC DE DESARROLLO DE SOC. ADVANCED OPORTUNIDADES DE INVERSIÓN	1,361	
FONDO DE INVERSIÓN CERRADO RENTA FIJA PAGO RECURRENTE POPULAR	1,322	
FONDO DE INVERSIÓN CERRADO RENTA FIJA CAPITALIZABLE POPULAR	1,289	
FONDO CERRADO DE DESARROLLO DE SOCIEDADES POPULAR	1,180	
FONDO DE INVERSIÓN CERRADO DE RENTA FIJA GAM	1,099	
FONDO CERRADO DE INVERSIÓN INMOBILIARIA PIONEER	1,030	
ASOCIACIÓN LA NACIONAL DE AHORROS Y PRÉSTAMOS	1,000	
ALPHA SOCIEDAD DE VALORES, S. A.	1,000	
ASOCIACIÓN LA VEGA REAL DE AHORROS Y PRÉSTAMOS	800	
FONDO DE INVERSIÓN CERRADO RENTA FIJA GAM UNITED CAPITAL	798	

**Custodia estandarizada en Cevaldom: Al 30 de junio 2020**

<b>Emisor</b>	<b>DOP (Millones)</b>	<b>USD (Millones)</b>
FONDO NACIONAL PIONEER UNITED RENTA FIJA	700	
CORPORACIÓN INTERAMERICANA DE INVERSIONES	500	
BANCO MÚLTIPLE PROMÉRICA DE LA REP. DOM.	500	
ACERO ESTRELLA,S.A.	500	
BANCO MULTIPLE CARIBE INTERNACIONAL	380	
BANCO DE AHORRO Y CRÉDITO FONDESA	300	
BANCO BACC DE AHORRO Y CRÉDITO DEL CARIBE, S.A.	300	
BANCO DE AHORRO Y CRÉDITO CONFISA, S. A.	300	
DOMINICAN POWER PARTNERS		260
EDEESTE, S.A.		206
EDENORTE DOMINICANA, S.A.		171
CORPORACION FINANCIERA INTERNACIONAL (IFC)	155	
FONDO CERRADO DE DESARROLLO DE SOCIEDADES GAM ENERGIA		153
FONDO DE INVERSIÓN CERRADO RENTA FIJA MULTIACTIVOS POPULAR	150	
EDESUR DOMINICANA, S.A.		112
MOTOR CRÉDITO, S.A.	100	
CONSORCIO ENERGÉTICO PUNTA CANA-MACAO, S.A.		100
FONDO CERRADO DE DESARROLLO DE SOCIEDADES GAM II		98
FONDO DE INVERSIÓN CERRADO INMOBILIARIO UNIVERSAL I		65
FONDO DE INVERSION CERRADO INMOBILIARIO EXCEL I		55
FONDO DE INVERSIÓN CERRADO RENTA INMOBILIARIA DÓLARES POPULAR		52
FONDO DE INVERSIÓN CERRADO INMOBILIARIO EXCEL II		32
JMMB FONDO DE INVERSIÓN CERRADO INMOBILIARIO		27
FIDEICOMISO DE OP DE VALORES INMOBILIARIO FPM NO 02 FP		16
CONSORCIO REMIX, S.A.		15
FIDEICOMISO DE OP DE VALORES FIDUCIARIOS G PATIO 01 FU		12
JMMB FONDO DE INVERSION CERRADO INMOBILIARIO II		12
FIDEICOMISO DE OP DE VALORES INMOBILIARIO MÁLAGA NO. 01 FP		8
<b>Total</b>	<b>1,138,199</b>	<b>4,208</b>

**Custodia Estandarizada por Tipo de Persona  
Al 30 de junio 2020**

Tipo Persona	DOP	USD
FISICA	110,070,610,506	606,442,325
JURIDICA	1,028,127,978,792	3,601,751,865
<b>Total</b>	<b>1,138,198,589,298</b>	<b>4,208,194,190</b>

**Custodia Estandarizada en Cevaldom**

Montos Expresados en DOP (Millones)  
Al 30 de junio 2020

