



# Reporte Mensual de Estadísticas del Mercado de Valores Dominicano

Sección de Estadísticas, Departamento de Análisis de Riesgos y Estudios Económicos

Agosto 2020

Agosto 2020

## Contenido

### 1. Participantes del Mercado de Valores Dominicano.

Registro de Nuevos Participantes en el Mercado de Valores: Agosto 2020

Tipo de Participantes Inscritos: Al cierre de Agosto 2020

No. de Cuentas y Titulares Registrados en Cevaldom: Al cierre de agosto 2020

### 2. Mercado de Renta Fija.

Colocación de Renta Fija Aprobada por la SIMV: Agosto 2020

Monto en Circulación de Emisiones de Renta Fija Aprobada por la SIMV y Otros Valores Inscritos en el RMV: Al cierre de agosto 2020

Colocación de Renta Fija Diferenciada: Agosto 2020

Monto en Circulación de Emisiones de Renta Fija Diferenciada: Al cierre de agosto 2020

### 3. Mercado de Renta Variable.

Colocación de Cuotas de Participación de Fondos Cerrados de Inversión: Agosto 2020

Monto en Circulación de Cuotas de Participación de Fondos Cerrados de Inversión: Al cierre de agosto 2020

Colocación de Valores de Fideicomiso de Renta Variable: Agosto 2020

Monto en Circulación de Valores de Fideicomiso de Renta Variable: Al cierre de agosto 2020

### 4. Programa Creadores del Mercado (Market Makers).

No. de Liquidaciones por Emisión en Programa Creadores del Mercado: Agosto 2020

Liquidaciones en Programa Creadores del Mercado: Agosto 2020

### 5. Total de Liquidaciones en el Mercado de Valores Dominicano.

Valor Liquidado por Mecanismo de Negociación: 2020

Detalle de Liquidaciones en Mercado de Valores: 2020

### 6. Custodia en Mercado de Valores Dominicano.

Custodia Estandarizada por Tipo de Persona: Al cierre de agosto 2020

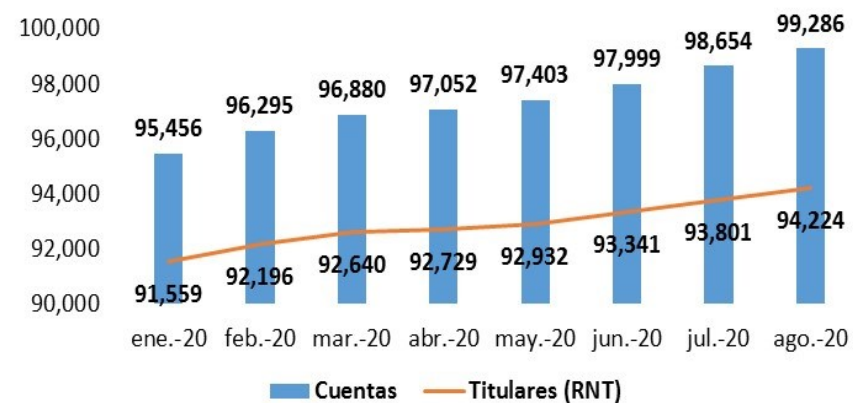
Total de Custodia Estandarizada en Cevaldom: Al cierre de agosto 2020

## 1. Participantes del Mercado de Valores Dominicano.

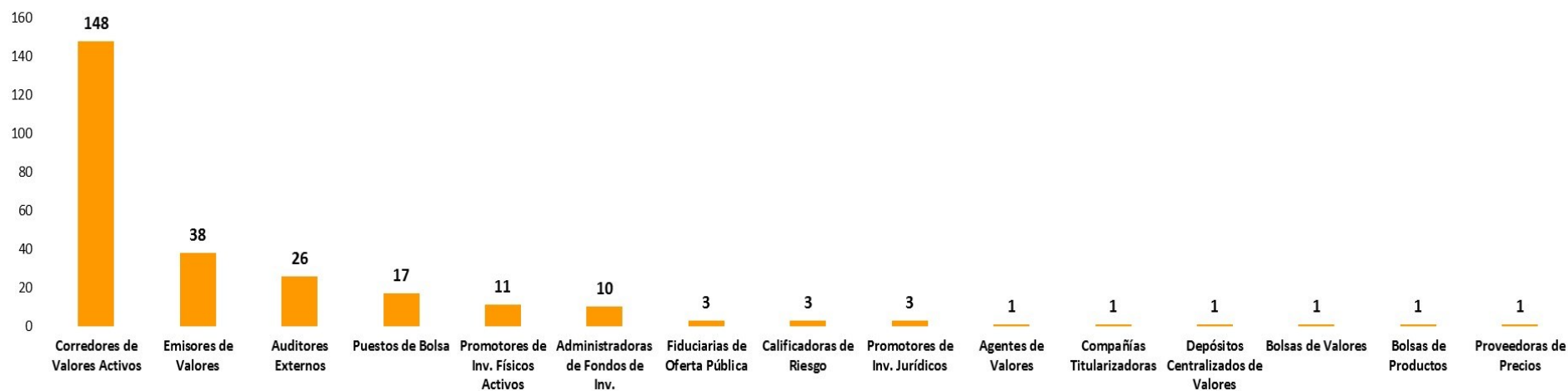
### Registro de Nuevos Participantes en el Mercado de Valores: Agosto 2020

Tipo de Participante	Nombre	No. de Registro
1 Promotor de Inversión Jurídico	BHD León Puesto de Bolsa	SIMVPFIJ-002
2 Promotor de Inversión Jurídico	JMMB Puesto de Bolsa	SIMVPFIJ-003

No. de Cuentas y Titulares Registrados en Cevaldom  
(Enero-Agosto 2020)



Participantes Inscritos en el RMV  
Al 31 de agosto 2020



Fuentes: SIMV y Sistema Cevaldom

## 2. Mercado de Renta Fija.

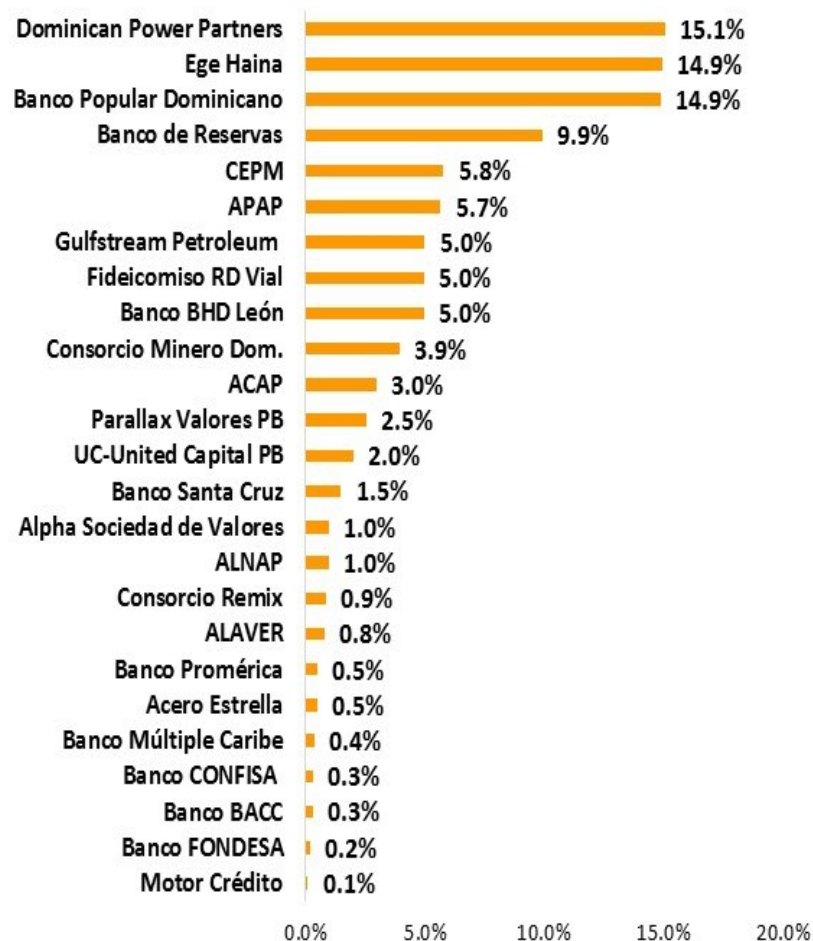
En el mes de agosto del año 2020 no se colocaron emisiones de renta fija aprobadas por la SIMV. En el cuadro que se presenta a continuación se muestra el monto total de las referidas emisiones que se encuentra en circulación:

### Circulación de emisiones RF aprobadas por la SIMV: Al 31 de agosto 2020

Emisor	DOP	USD
BANCO POPULAR DOMINICANO	15,000,000,000	
BANCO DE RESERVAS DE LA REPÚBLICA DOMINICANA	10,000,000,000	
EMPRESA GENERADORA DE ELECTRICIDAD HAINA, S.A.	9,216,910,000	100,000,000
ASOC. POPULAR AHORROS Y PRÉSTAMOS	5,700,000,000	
GULFSTREAM PETROLEUM DOMINICANA, S. DE R.L.	5,025,310,000	
FIDEICOMISO RD VIAL	5,004,510,890	
BANCO MÚLTIPLE BHD LEÓN, S.A.	5,000,000,000	
CONSORCIO MINERO DOMINICANO, S.A.	3,952,262,219	
ASOC. CIBAO DE AHORROS Y PRÉSTAMOS	3,000,000,000	
PARALLAX VALORES PUESTO DE BOLSA, S.A.	2,550,000,000	
UC UNITED CAPITAL PUESTO DE BOLSA, S. A.	2,000,000,000	
BANCO SANTA CRUZ	1,500,000,000	
ASOC. LA NACIONAL DE AHORROS Y PRÉSTAMOS	1,000,000,000	
ALPHA SOCIEDAD DE VALORES, S. A.	1,000,000,000	
ASOC. LA VEGA REAL DE AHORROS Y PRÉSTAMOS	800,000,000	
ACERO ESTRELLA, S.A.	500,000,000	
BANCO MÚLTIPLE PROMÉRICA DE LA REP. DOM.	500,000,000	
BANCO MULTIPLE CARIBE INTERNACIONAL	380,000,000	
BANCO BACC DE AHORRO Y CRÉDITO DEL CARIBE, S.A.	300,000,000	
BANCO DE AHORRO Y CRÉDITO CONFISA, S. A.	300,000,000	
DOMINICAN POWER PARTNERS		260,000,000
BANCO DE AHORRO Y CRÉDITO FONDESA	200,000,000	
MOTOR CRÉDITO, S.A.	100,000,000	
CONSORCIO ENERGÉTICO PUNTA CANA-MACAO, S.A.		99,853,800
CONSORCIO REMIX, S.A.		15,000,000
<b>Total</b>	<b>73,028,993,109</b>	<b>474,853,800</b>

### Emisiones RF aprobadas por la SIMV en circulación

Emisiones expresadas en DOP  
Al 31 de agosto 2020

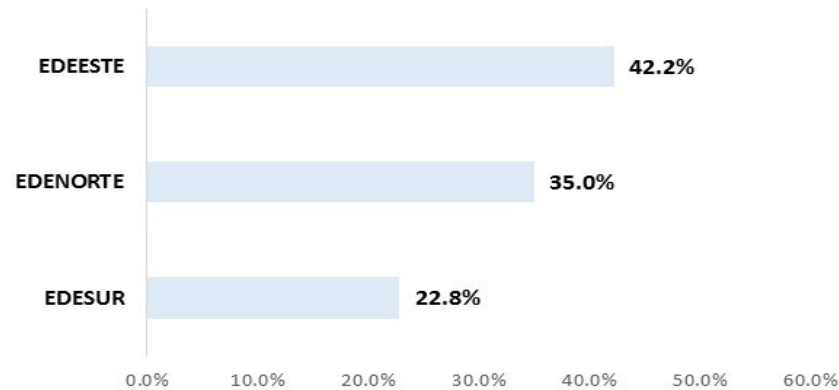


**Circulación de Otros Valores Inscritos en el RMV: Al 31 de agosto 2020**

<b>Emisor</b>	<b>DOP</b>	<b>USD</b>
EDEESTE, S.A.		196,008,873
EDENORTE DOMINICANA, S.A.		162,412,868
EDESUR DOMINICANA, S.A.		106,126,417
<b>Total</b>		<b>464,548,158</b>

**Otros Valores Inscritos en el RMV en circulación**

Emisiones expresadas en DOP  
Al 31 de agosto 2020



Nota: Valores inscritos en el Registro del Mercado de Valores para fines de desmaterialización y negociación. La anotación en cuenta será efectuada a solicitud de cada acreedor al depósito centralizado de valores correspondiente, a través de un intermediario de valores autorizado.

En el mes de agosto del año 2020 se colocaron valores diferenciados correspondientes a 6 emisiones del Banco Central de la República Dominicana y 1 emisión del Ministerio de Hacienda. El monto total de emisiones diferenciadas que se encuentra en circulación, en el mercado de valores dominicano, asciende a DOP 1,080,944.85 millones y USD 3,529.01 millones.

#### Circulación de emisiones RF diferenciadas en RD: Al 31 de agosto 2020

Emisor	DOP	USD
BANCO CENTRAL DE LA REPÚBLICA DOMINICANA	622,599,580,000	
MINISTERIO DE HACIENDA	457,716,450,000	3,529,005,667
CORPORACIÓN INTERAMERICANA DE INVERSIONES	500,000,000	
CORPORACIÓN FINANCIERA INTERNACIONAL (IFC)	128,821,409	
<b>Total</b>	<b>1,080,944,851,409</b>	<b>3,529,005,667</b>

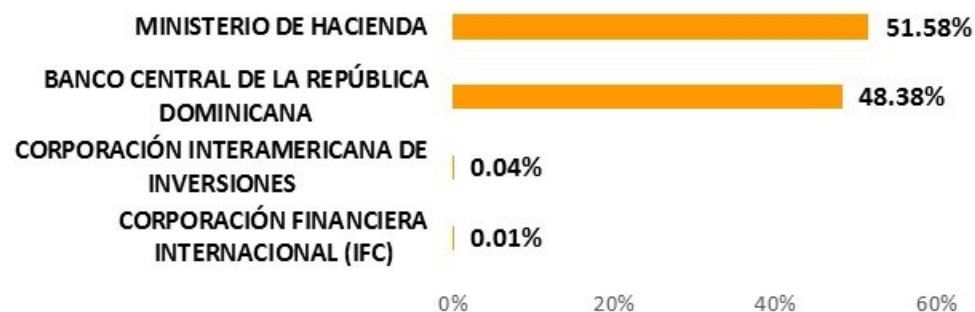
#### Colocación RF diferenciada en RD: Agosto 2020

Emisor/ISIN	No. de Transacciones	Cantidad Valor Nominal DOP
<b>Banco Central de Rep. Dom.</b>	<b>76</b>	<b>54,729,470,000</b>
DO1002220718	8	36,495,050,000
DO1002217227	1	5,593,350,000
DO1002220320	12	5,090,000,000
DO1002220825	21	4,760,000,000
DO1002221021	8	1,500,000,000
DO1002221229	26	1,291,070,000
<b>Ministerio de Hacienda</b>	<b>61</b>	<b>5,000,000,000</b>
DO1005207217	61	5,000,000,000
<b>Total</b>	<b>137</b>	<b>59,729,470,000</b>

#### Emisiones RF diferenciadas en circulación

Emisiones expresadas en DOP

Al 31 de agosto 2020



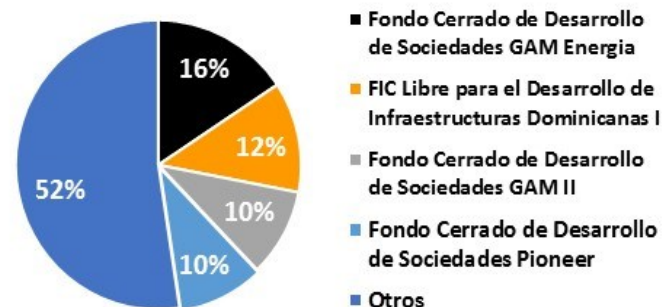
### 3. Mercado de Renta Variable.

#### Colocación de Cuotas de Fondos Cerrados: Agosto 2020

Fondo	No. de Cuotas DOP	Monto Transado DOP
FC DE DESARROLLO DE SOCIEDADES ADVANCED OPORTUNIDADES DE INVERSIÓN	375	526,640,215

#### Fondos Cerrados de Inversión en Circulación

Emisiones expresadas en DOP  
Al 31 de agosto 2020



#### Circulación de Cuotas de Participación de Fondos Cerrados de Inversión: Al 31 de agosto 2020

Emisor	DOP	USD
FIC LIBRE PARA EL DESARROLLO DE INFRAESTRUCTURAS DOMINICANAS I	7,154,097,724	
FONDO CERRADO DE DESARROLLO DE SOCIEDADES PIONEER	5,646,582,049	
FIC DE DESARROLLO DE SOCIEDADES PIONEER II	4,537,500,000	
FONDO DE INVERSIÓN CERRADO PIONEER INMOBILIARIO II	2,419,664,804	
FC DE DESARROLLO DE SOC. ADVANCED OPORTUNIDADES DE INVERSIÓN	1,446,338,432	
FONDO DE INVERSIÓN CERRADO RENTA FIJA PAGO RECURRENTE POPULAR	1,320,376,194	
FONDO DE INVERSIÓN CERRADO RENTA FIJA CAPITALIZABLE POPULAR	1,315,576,095	
FONDO CERRADO DE DESARROLLO DE SOCIEDADES POPULAR	1,194,091,743	
FONDO DE INVERSIÓN CERRADO DE RENTA FIJA GAM	1,157,556,974	
FONDO CERRADO DE INVERSIÓN INMOBILIARIA PIONEER	1,033,350,626	
FONDO DE INVERSIÓN CERRADO RENTA FIJA GAM UNITED CAPITAL	831,173,306	
FONDO NACIONAL PIONEER UNITED RENTA FIJA	713,769,662	
FONDO CERRADO DE DESARROLLO DE SOCIEDADES GAM ENERGIA		155,091,877
FONDO DE INVERSIÓN CERRADO RENTA FIJA MULTIACTIVOS POPULAR	153,158,724	
FONDO CERRADO DE DESARROLLO DE SOCIEDADES GAM II		97,378,182
FONDO DE INVERSIÓN CERRADO INMOBILIARIO UNIVERSAL I		65,209,946
FONDO DE INVERSIÓN CERRADO INMOBILIARIO EXCEL I		54,651,258
FONDO DE INVERSIÓN CERRADO RENTA INMOBILIARIA DÓLARES POPULAR		51,864,510
FONDO DE INVERSIÓN CERRADO INMOBILIARIO EXCEL II		32,063,175
JMMB FONDO DE INVERSIÓN CERRADO INMOBILIARIO		26,729,264
JMMB FONDO DE INVERSIÓN CERRADO INMOBILIARIO II		12,106,430
<b>Total</b>	<b>28,923,236,333</b>	<b>495,094,640</b>

Fuentes: SIMV y Sistema Cevaldom

### Valores de Fideicomisos RV en Circulación

Emisiones expresadas en DOP  
Al 31 de agosto 2020



En el mes de agosto del año 2020 no se colocaron valores de fideicomisos representativos de renta variable. En el cuadro que se presenta a continuación se muestra el monto total de valores de fideicomisos representativos de renta variable que se encuentra en circulación:

#### Circulación de valores de fideicomisos de renta variable: Al 31 de agosto 2020

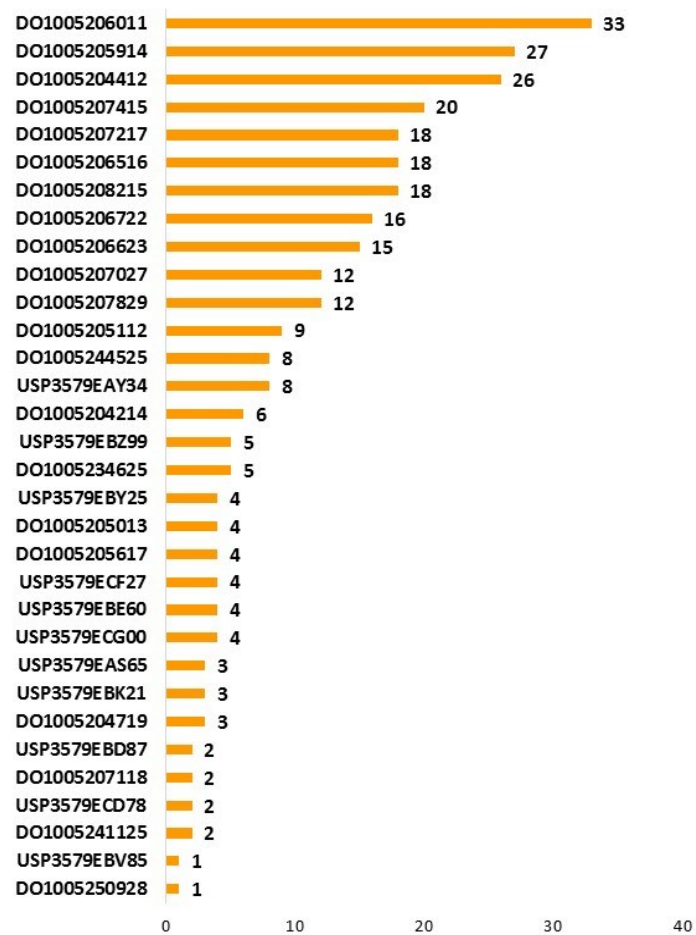
Emisor	DOP	USD
FIDEICOMISO DE OP DE VALORES ACCIONARIOS RICA 03 FU	4,641,844,448	
FIDEICOMISO DE OP DE VALORES INMOBILIARIO FPM NO 02 FP		16,300,000
FIDEICOMISO DE OP DE VALORES FIDUCIARIOS G PATIO 01 FU		12,192,118
FIDEICOMISO DE OP DE VALORES INMOBILIARIO MÁLAGA NO. 01 FP		8,000,000
<b>Total</b>	<b>4,641,844,448</b>	<b>36,492,118</b>



#### 4. Programa Creadores del Mercado (Market Makers).

##### Programa Creadores del Mercado

No. de Liquidaciones por Emisión  
Agosto 2020

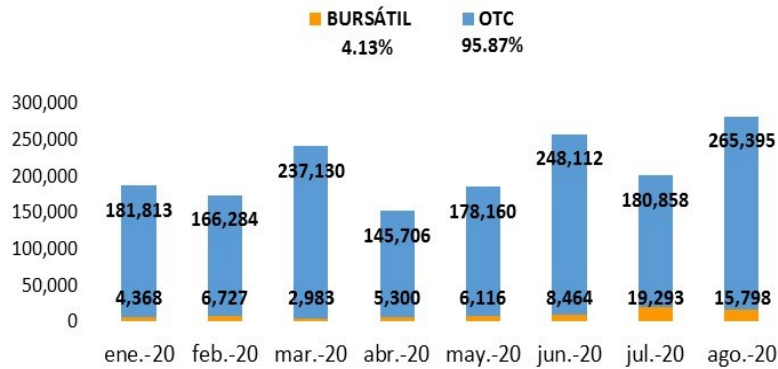


##### Liquidaciones en Programa de Creadores del Mercado: Agosto 2020

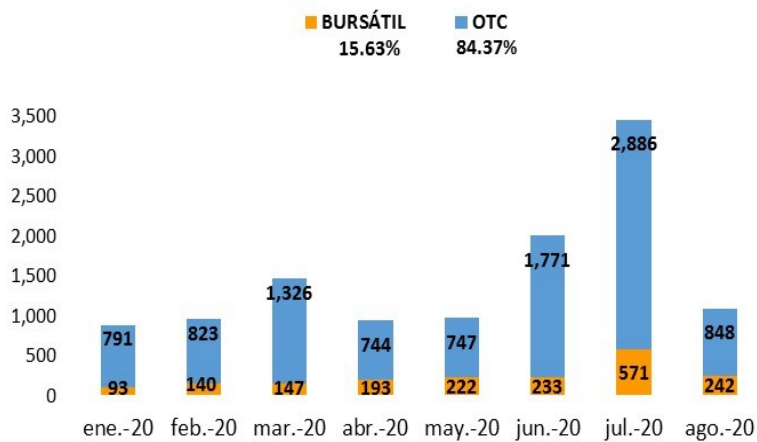
Emisor/ISIN	Cantidad Valor Nominal DOP	Valor Liquidado DOP	Cantidad Valor Nominal USD	Valor Liquidado USD
<b>Min. Hacienda</b>	<b>20,770,200,000</b>	<b>23,073,971,915</b>	<b>184,508,000</b>	<b>213,947,854</b>
DO1005206011	3,823,400,000	4,604,482,829		
DO1005204412	2,426,200,000	2,737,959,113		
DO1005207217	2,150,700,000	2,288,609,231		
DO1005206623	2,005,200,000	2,104,247,670		
DO1005206516	1,753,700,000	1,902,561,773		
DO1005207829	1,578,500,000	1,684,490,140		
DO1005205914	1,448,300,000	1,571,265,470		
DO1005207415	1,340,000,000	1,501,074,367		
DO1005206722	866,700,000	994,556,950		
DO1005205013	726,200,000	791,409,601		
DO1005207027	611,100,000	679,072,057		
DO1005204214	531,000,000	586,267,960		
DO1005205112	465,000,000	502,659,491		
DO1005234625	371,100,000	407,456,413		
USP3579EBZ99	366,000,000	378,047,397		
DO1005204719	115,600,000	127,176,509		
DO1005205617	106,000,000	117,562,656		
DO1005250928	30,300,000	36,270,715		
USP3579ECD78	35,000,000	36,070,000		
DO1005241125	20,200,000	22,731,572		
DO1005208215			94,600,000	115,340,728
USP3579EAY34			16,907,000	20,168,951
USP3579EBY25			17,000,000	18,489,564
USP3579EBE60			13,100,000	14,179,230
DO1005207118			10,240,000	11,753,661
USP3579ECG00			8,562,000	8,445,766
DO1005244525			6,089,000	6,703,704
USP3579ECF27			6,800,000	6,702,700
USP3579EBV85			5,000,000	5,402,701
USP3579EAS65			2,550,000	2,759,318
USP3579EBK21			2,360,000	2,632,518
USP3579EBD87			1,300,000	1,369,014

## 5. Liquidaciones en el Mercado de Valores Dominicano.

**Volumen Liquidado Mensual (Enero-Agosto 2020)**  
DOP (Millones)



**Volumen Liquidado Mensual (Enero-Agosto 2020)**  
USD (Millones)



### Liquidaciones en Mercado de Valores Dominicano: 2020

	DOP (Millones)	Variación % DOP	USD (Millones)	Variación % USD
<b>Agosto 2020:</b>	<b>281,194</b>	<b>7%</b>	<b>1,090</b>	<b>117%</b>
<b>Acumulado 2020:</b>	<b>1,672,506</b>	<b>-20%</b>	<b>11,777</b>	<b>193%</b>
<b>Mercado Primario</b>	<b>218,360</b>	<b>2%</b>	<b>1,782</b>	<b>1413%</b>
Colocación RF	212,567	3%	1,735	50994%
Colocación RV	5,792	-1%	47	-59%
<b>Mercado Secundario</b>	<b>1,454,147</b>	<b>-23%</b>	<b>9,996</b>	<b>156%</b>
Contado RF	655,167	-45%	6,212	227%
Contado RV	4,811	181%	90	-21%
Venta Forward	112,081	-20%	477	28%
Operaciones Estructuradas RF	299,181	2%	1,800	114%
Préstamos de Valores RF (Mutuos)	192,061	-7%	1,417	111%
Reporto a Plazo BCRD RF	190,845	245%	-	-

**Notas:** Variaciones % expresadas sobre igual periodo en año anterior.

**Fuentes:** SIMV y Sistema Cevaldom

## 6. Custodia en el Mercado de Valores Dominicano.

### Custodia estandarizada en Cevaldom: Al 31 de agosto 2020

Emisor	DOP (Millones)	USD (Millones)
BANCO CENTRAL DE LA REPÚBLICA DOMINICANA	622,600	
MINISTERIO DE HACIENDA	457,716	3,529
BANCO POPULAR DOMINICANO	15,000	
BANCO DE RESERVAS DE LA REPÚBLICA DOMINICANA	10,000	
EMPRESA GENERADORA DE ELECTRICIDAD HAINA, S.A.	9,217	100
FIC LIBRE PARA EL DESARROLLO DE INFRAESTRUCTURAS DOMINICANAS I	7,154	
ASOCIACIÓN POPULAR AHORROS Y PRÉSTAMOS	5,700	
FONDO CERRADO DE DESARROLLO DE SOCIEDADES PIONEER	5,647	
GULFSTREAM PETROLEUM DOMINICANA, S. DE R.L.	5,025	
FIDEICOMISO RD VIAL	5,005	
BANCO MÚLTIPLE BHD LEÓN, S.A.	5,000	
FIDEICOMISO DE OP DE VALORES ACCIONARIOS RICA 03 FU	4,642	
FIC DE DESARROLLO DE SOCIEDADES PIONEER II	4,538	
CONSORCIO MINERO DOMINICANO, S.A.	3,952	
ASOCIACIÓN CIBAO DE AHORROS Y PRÉSTAMOS	3,000	
PARALLAX VALORES PUESTO DE BOLSA, S.A.	2,550	
FONDO DE INVERSIÓN CERRADO PIONEER INMOBILIARIO II	2,420	
UC UNITED CAPITAL PUESTO DE BOLSA, S. A.	2,000	
BANCO SANTA CRUZ	1,500	
FC DE DESARROLLO DE SOC. ADVANCED OPORTUNIDADES DE INVERSIÓN	1,446	
FONDO DE INVERSIÓN CERRADO RENTA FIJA PAGO RECURRENTE POPULAR	1,320	
FONDO DE INVERSIÓN CERRADO RENTA FIJA CAPITALIZABLE POPULAR	1,316	
FONDO CERRADO DE DESARROLLO DE SOCIEDADES POPULAR	1,194	
FONDO DE INVERSIÓN CERRADO DE RENTA FIJA GAM	1,158	
FONDO CERRADO DE INVERSIÓN INMOBILIARIA PIONEER	1,033	
ASOCIACIÓN LA NACIONAL DE AHORROS Y PRÉSTAMOS	1,000	
ALPHA SOCIEDAD DE VALORES, S. A.	1,000	
FONDO DE INVERSIÓN CERRADO RENTA FIJA GAM UNITED CAPITAL	831	
ASOCIACIÓN LA VEGA REAL DE AHORROS Y PRÉSTAMOS	800	

**Custodia estandarizada en Cevaldom: Al 31 de agosto 2020**

<b>Emisor</b>	<b>DOP (Millones)</b>	<b>USD (Millones)</b>
FONDO NACIONAL PIONEER UNITED RENTA FIJA	714	
ACERO ESTRELLA,S.A.	500	
CORPORACIÓN INTERAMERICANA DE INVERSIONES	500	
BANCO MÚLTIPLE PROMÉRICA DE LA REP. DOM.	500	
BANCO MULTIPLE CARIBE INTERNACIONAL	380	
BANCO BACC DE AHORRO Y CRÉDITO DEL CARIBE, S.A.	300	
BANCO DE AHORRO Y CRÉDITO CONFISA, S. A.	300	
DOMINICAN POWER PARTNERS		260
BANCO DE AHORRO Y CRÉDITO FONDESA	200	
EDEESTE, S.A.		196
EDENORTE DOMINICANA, S.A.		162
FONDO CERRADO DE DESARROLLO DE SOCIEDADES GAM ENERGIA		155
FONDO DE INVERSIÓN CERRADO RENTA FIJA MULTIACTIVOS POPULAR	153	
CORPORACION FINANCIERA INTERNACIONAL (IFC)	129	
EDESUR DOMINICANA, S.A.		106
MOTOR CRÉDITO, S.A.	100	
CONSORCIO ENERGÉTICO PUNTA CANA-MACAO, S.A.		100
FONDO CERRADO DE DESARROLLO DE SOCIEDADES GAM II		97
FONDO DE INVERSIÓN CERRADO INMOBILIARIO UNIVERSAL I		65
FONDO DE INVERSION CERRADO INMOBILIARIO EXCEL I		55
FONDO DE INVERSIÓN CERRADO RENTA INMOBILIARIA DÓLARES POPULAR		52
FONDO DE INVERSIÓN CERRADO INMOBILIARIO EXCEL II		32
JMMB FONDO DE INVERSIÓN CERRADO INMOBILIARIO		27
FIDEICOMISO DE OP DE VALORES INMOBILIARIO FPM NO 02 FP		16
CONSORCIO REMIX, S.A.		15
FIDEICOMISO DE OP DE VALORES FIDUCIARIOS G PATIO 01 FU		12
JMMB FONDO DE INVERSION CERRADO INMOBILIARIO II		12
FIDEICOMISO DE OP DE VALORES INMOBILIARIO MÁLAGA NO. 01 FP		8
<b>Total</b>	<b>1,187,539</b>	<b>5,000</b>

**Custodia Estandarizada por Tipo de Persona  
Al 31 de agosto 2020**

Tipo Persona	DOP	USD
FISICA	109,677,602,146	630,296,400
JURIDICA	1,077,861,323,153	4,369,697,983
<b>Total</b>	<b>1,187,538,925,298</b>	<b>4,999,994,383</b>

**Custodia Estandarizada en Cevaldom**

Montos Expresados en DOP (Millones)  
Al 31 de agosto 2020

