



Reporte Mensual de Estadísticas del Mercado de Valores Dominicano

Sección de Estadísticas, Departamento de Análisis de Riesgos y Estudios Económicos

Enero 2021

Contenido

1. Participantes del Mercado de Valores Dominicano.

Registro de Nuevos Participantes en el Mercado de Valores: Enero 2021

Tipo de Participantes Inscritos: Al cierre de enero 2021

No. de Cuentas y Titulares Registrados en Cevaldom: Al cierre de enero 2021

2. Mercado de Renta Fija.

Colocación de Renta Fija Aprobada por la SIMV: Enero 2021

Monto en Circulación de Emisiones de Renta Fija Aprobada por la SIMV y Otros Valores Inscritos en el RMV: Al cierre de enero 2021

Colocación de Renta Fija Diferenciada: Enero 2021

Monto en Circulación de Emisiones de Renta Fija Diferenciada: Al cierre de enero 2021

3. Mercado de Renta Variable.

Colocación de Cuotas de Participación de Fondos Cerrados de Inversión: Enero 2021

Monto en Circulación de Cuotas de Participación de Fondos Cerrados de Inversión: Al cierre de enero 2021

Colocación de Valores de Fideicomiso de Renta Variable: Enero 2021

Monto en Circulación de Valores de Fideicomiso de Renta Variable: Al cierre de enero 2021

4. Programa Creadores del Mercado (Market Makers).

No. de Liquidaciones por Emisión en Programa Creadores del Mercado: Enero 2021

Liquidaciones en Programa Creadores del Mercado: Enero 2021

5. Total de Liquidaciones en el Mercado de Valores Dominicano.

Valor Liquidado por Mecanismo de Negociación: 2021

Detalle de Liquidaciones en Mercado de Valores: 2021

6. Custodia en Mercado de Valores Dominicano.

Custodia Estandarizada por Tipo de Persona: Al cierre de enero 2021

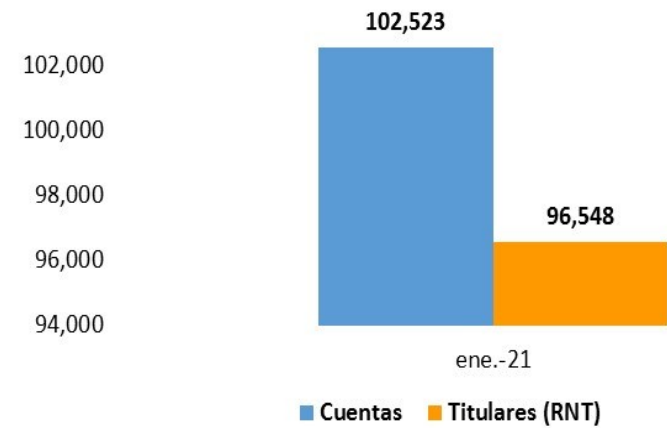
Total de Custodia Estandarizada en Cevaldom: Al cierre de enero 2021

1. Participantes del Mercado de Valores Dominicano.

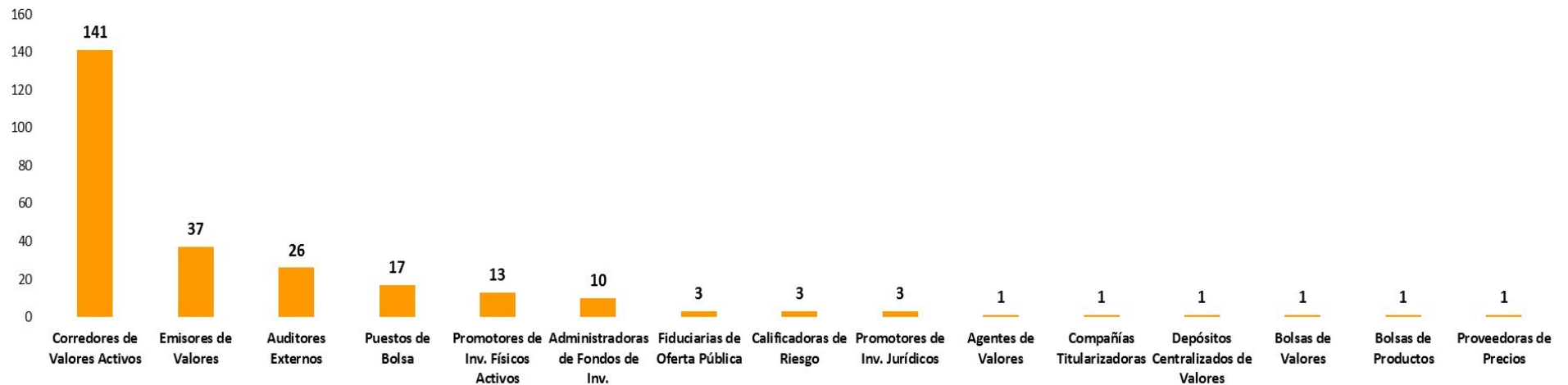
Registro de Nuevos Participantes en el Mercado de Valores: Ene. 2021

Tipo de Participante	Nombre	No. de Registro
1 Corredor de Valores	Inscrito por Inversiones Popular, S.A.	SIVCV-373

No. de Cuentas y Titulares Registrados en Cevaldom
(Enero 2021)



Participantes Inscritos en el RMV
Al 31 de Enero 2021



Fuentes: SIMV y Sistema Cevaldom

2. Mercado de Renta Fija.

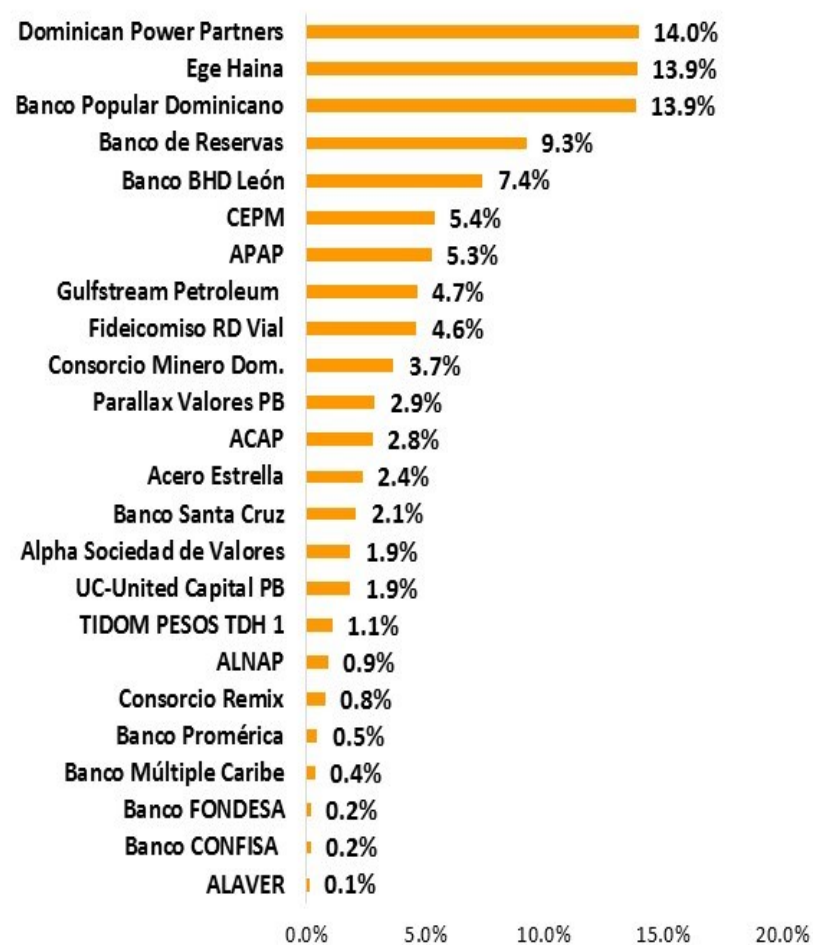
En el mes de enero del año 2021 no se colocaron emisiones de renta fija aprobadas por la SIMV. En el cuadro que se presenta a continuación se muestra el monto total de las referidas emisiones que se encuentra en circulación:

Circulación de emisiones RF aprobadas por la SIMV: Al 31 de enero 2021

Emisor	DOP	USD
BANCO POPULAR DOMINICANO	15,000,000,000	
BANCO DE RESERVAS DE LA REPÚBLICA DOMINICANA	10,000,000,000	
EMPRESA GENERADORA DE ELECTRICIDAD HAINA, S.A.	9,216,910,000	100,000,000
BANCO MÚLTIPLE BHD LEÓN, S.A.	8,000,000,000	
ASOC. POPULAR AHORROS Y PRÉSTAMOS	5,700,000,000	
GULFSTREAM PETROLEUM DOMINICANA, S. DE R.L.	5,025,310,000	
FIDEICOMISO RD VIAL	5,004,510,890	
CONSORCIO MINERO DOMINICANO, S.A.	3,952,262,219	
PARALLAX VALORES PUESTO DE BOLSA, S.A.	3,100,000,000	
ASOC. CIBAO DE AHORROS Y PRÉSTAMOS	3,000,000,000	
ACERO ESTRELLA, S.A.	2,576,000,000	
BANCO SANTA CRUZ	2,250,000,000	
UC UNITED CAPITAL PUESTO DE BOLSA, S. A.	2,000,000,000	
ALPHA SOCIEDAD DE VALORES, S. A.	2,000,000,000	
TIDOM PESOS TDH 1	1,192,827,480	
ASOC. LA NACIONAL DE AHORROS Y PRÉSTAMOS	1,000,000,000	
BANCO MÚLTIPLE PROMÉRICA DE LA REP. DOM.	500,000,000	
BANCO MULTIPLE CARIBE INTERNACIONAL	380,000,000	
DOMINICAN POWER PARTNERS		260,000,000
BANCO DE AHORRO Y CRÉDITO CONFISA, S. A.	200,000,000	
BANCO DE AHORRO Y CRÉDITO FONDESA	200,000,000	
ASOC. LA VEGA REAL DE AHORROS Y PRÉSTAMOS	150,000,000	
CONSORCIO ENERGÉTICO PUNTA CANA-MACAO, S.A.		99,853,800
CONSORCIO REMIX, S.A.		15,000,000
Total	80,447,820,589	474,853,800

Emisiones RF aprobadas por la SIMV en circulación

Emisiones expresadas en DOP
Al 31 de enero 2021

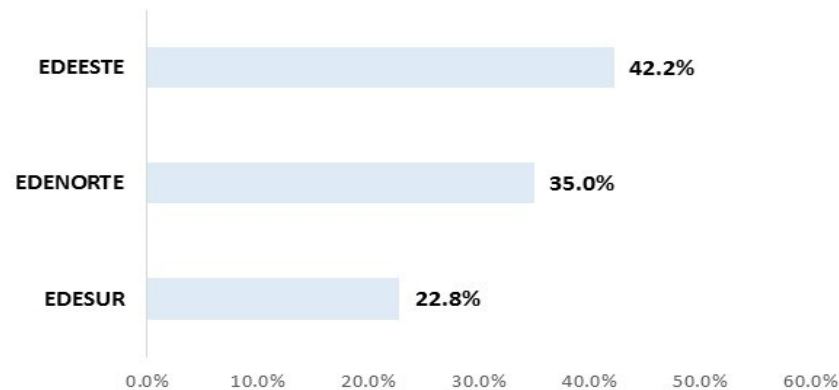


Circulación de Otros Valores Inscritos en el RMV: Al 31 de ene. 2021

Emisor	DOP	USD
EDEESTE, S.A.		175,156,802
EDENORTE DOMINICANA, S.A.		145,134,852
EDESUR DOMINICANA, S.A.		94,836,339
Total		415,127,993

Otros Valores Inscritos en el RMV en circulación

Emissiones expresadas en DOP
Al 31 de enero 2021



Nota: Valores inscritos en el Registro del Mercado de Valores para fines de desmaterialización y negociación. La anotación en cuenta será efectuada a solicitud de cada acreedor al depósito centralizado de valores correspondiente, a través de un intermediario de valores autorizado.

En el mes de enero de 2021 se colocaron valores diferenciados correspondientes a 6 emisiones del Banco Central de la República Dominicana. El monto total de emisiones diferenciadas que se encuentra en circulación, en el mercado de valores dominicano, asciende a DOP 1,216,960.65 millones y USD 4,572.19 millones.

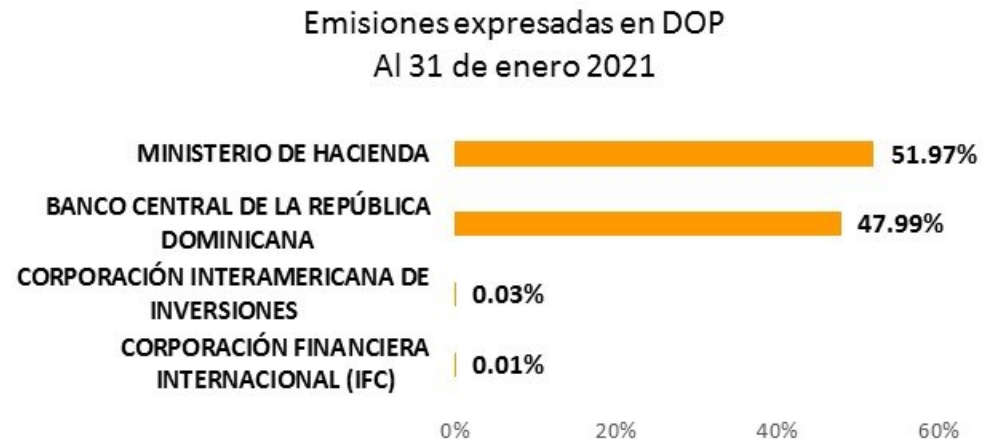
Circulación de emisiones RF diferenciadas en RD: Al 31 de enero 2021

Emisor	DOP	USD
BANCO CENTRAL DE LA REPÚBLICA DOMINICANA	711,428,340,000	
MINISTERIO DE HACIENDA	504,929,250,000	4,572,194,667
CORPORACIÓN INTERAMERICANA DE INVERSIONES	500,000,000	
CORPORACIÓN FINANCIERA INTERNACIONAL (IFC)	103,057,163	
Total	1,216,960,647,163	4,572,194,667

Colocación RF diferenciada en RD: Enero 2021

Emisor/ISIN	No. de Transacciones	Cantidad Valor Nominal DOP
BCRD	762	64,551,210,000
DO1002222128	487	39,853,840,000
DO1002222029	104	7,675,370,000
DO1002221625	60	7,453,960,000
DO1002221922	50	4,561,000,000
DO1002221724	47	3,485,630,000
DO1002221526	14	1,521,410,000

Emisiones RF diferenciadas en circulación



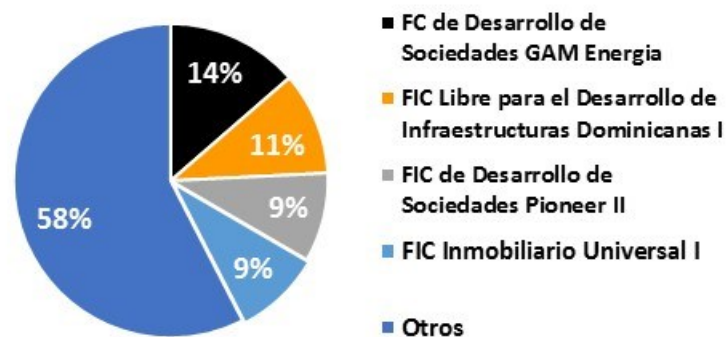
3. Mercado de Renta Variable.

Colocación de Cuotas de Fondos Cerrados: Enero 2021

Fondo	No. de Cuotas USD	Monto Transado USD
FONDO DE INVERSIÓN CERRADO INMOBILIARIO EXCEL II	90,000	9,398,852
FONDO DE INVERSIÓN CERRADO INMOBILIARIO UNIVERSAL I	27,056	28,240,955

Fondos Cerrados de Inversión en Circulación

Emisiones expresadas en DOP
Al 31 de enero 2021



Circulación de Cuotas de Participación de Fondos Cerrados de Inversión: Al 31 de enero 2021

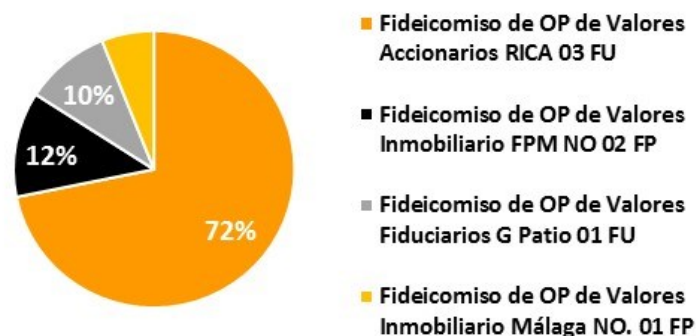
Emisor	DOP	USD
FIC LIBRE PARA EL DESARROLLO DE INFRAESTRUCTURAS DOMINICANAS I	7,151,849,332	
FIC DE DESARROLLO DE SOCIEDADES PIONEER II	6,175,224,268	
FONDO CERRADO DE DESARROLLO DE SOCIEDADES PIONEER	6,049,427,808	
FC DE DESARROLLO DE SOC. ADVANCED OPORTUNIDADES DE INVERSIÓN	2,587,299,413	
FONDO DE INVERSIÓN CERRADO PIONEER INMOBILIARIO II	2,509,158,065	
FONDO CERRADO DE DESARROLLO DE SOCIEDADES POPULAR	2,315,196,200	
FONDO DE INVERSIÓN CERRADO RENTA FIJA CAPITALIZABLE POPULAR	1,395,296,344	
FONDO DE INVERSIÓN CERRADO RENTA FIJA PAGO RECURRENTE POPULAR	1,373,153,155	
FONDO DE INVERSIÓN CERRADO DE RENTA FIJA GAM	1,231,430,207	
FONDO CERRADO DE INVERSIÓN INMOBILIARIA PIONEER	1,019,774,804	
FONDO DE INVERSIÓN CERRADO RENTA FIJA GAM UNITED CAPITAL	880,239,107	
FONDO NACIONAL PIONEER UNITED RENTA FIJA	748,144,951	
FONDO DE INVERSIÓN CERRADO RENTA FIJA MULTIACTIVOS POPULAR	165,616,356	
FONDO CERRADO DE DESARROLLO DE SOCIEDADES GAM ENERGIA		158,285,954
FONDO DE INVERSIÓN CERRADO INMOBILIARIO UNIVERSAL I		105,395,560
FONDO CERRADO DE DESARROLLO DE SOCIEDADES GAM II		104,706,513
FONDO DE INVERSION CERRADO INMOBILIARIO EXCEL I		54,981,814
FONDO DE INVERSIÓN CERRADO RENTA INMOBILIARIA DÓLARES POPULAR		51,783,903
FONDO DE INVERSIÓN CERRADO INMOBILIARIO EXCEL II		47,790,936
JMMB FONDO DE INVERSIÓN CERRADO INMOBILIARIO		27,206,936
JMMB FONDO DE INVERSION CERRADO INMOBILIARIO II		22,915,911
FONDO DE INVERSIÓN INMOBILIARIO BHD FONDOS I		10,263,185
Total	33,601,810,011	583,330,712

Colocación de valores de fideicomisos RV: Enero 2021

Fideicomiso	No. de Valores de Fideicomisos DOP	Monto Transado DOP
FIDEICOMISO DE OP DE VALORES ACCIONARIOS RICA 03 FU	1,498,931	172,986,622

Valores de Fideicomisos RV en Circulación

Emissiones expresadas en DOP
Al 31 de enero 2021



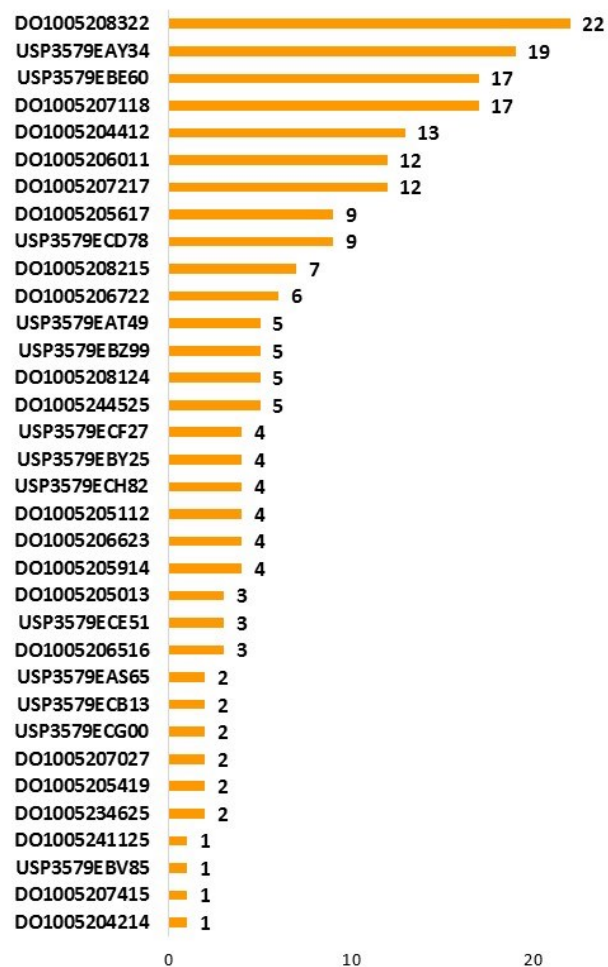
Circulación de valores de fideicomisos de renta variable: Al 31 de enero 2021

Emisor	DOP	USD
FIDEICOMISO DE OP DE VALORES ACCIONARIOS RICA 03 FU	5,528,225,581	
FIDEICOMISO DE OP DE VALORES INMOBILIARIO FPM NO 02 FP		16,300,000
FIDEICOMISO DE OP DE VALORES FIDUCIARIOS G PATIO 01 FU		13,097,276
FIDEICOMISO DE OP DE VALORES INMOBILIARIO MÁLAGA NO. 01 FP		8,000,000
Total	5,528,225,581	37,397,276

4. Programa Creadores del Mercado (Market Makers).

Programa Creadores del Mercado

No. de Liquidaciones por Emisión
Enero 2021

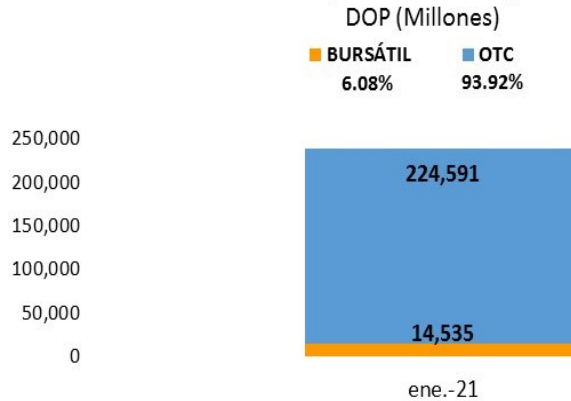


Liquidaciones en Programa de Creadores del Mercado: Enero 2021

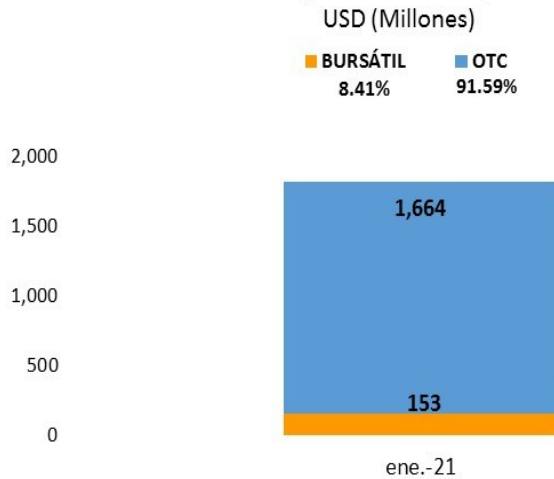
Emisor/ISIN	Cantidad Valor Nominal DOP	Valor Liquidado DOP	Cantidad Valor Nominal USD	Valor Liquidado USD
Min. Hacienda	10,026,050,000	11,558,350,835	261,616,000	312,921,906
DO1005208124	2,000,000,000	2,457,839,762		
USP3579ECD78	1,635,200,000	1,776,619,727		
DO1005207217	1,244,000,000	1,445,320,484		
DO1005205914	1,134,900,000	1,246,855,810		
DO1005234625	670,000,000	708,549,543		
USP3579EBZ99	650,250,000	696,623,518		
DO1005206011	480,000,000	630,497,543		
DO1005204412	445,500,000	538,762,867		
DO1005205013	341,500,000	392,347,271		
DO1005205112	313,200,000	364,337,865		
DO1005205419	285,000,000	330,601,865		
DO1005205617	256,800,000	312,518,239		
DO1005206623	248,400,000	268,792,380		
DO1005206722	74,000,000	93,658,345		
DO1005241125	72,100,000	85,637,455		
DO1005204214	72,700,000	84,804,766		
DO1005206516	60,000,000	72,833,202		
DO1005207027	32,500,000	38,888,563		
DO1005207415	10,000,000	12,861,630		
USP3579EBE60			88,120,000	102,868,762
USP3579EAY34			33,462,000	42,339,659
DO1005208322			28,431,000	37,785,025
DO1005208215			25,053,000	30,607,865
USP3579EBY25			20,000,000	23,804,390
USP3579ECE51			14,000,000	16,055,475
DO1005207118			13,437,000	15,771,204
USP3579ECF27			10,000,000	10,683,933
USP3579EAT49			7,084,000	8,103,003
DO1005244525			6,217,000	7,053,032
USP3579ECH82			5,452,000	6,048,850
USP3579ECG00			4,760,000	5,144,178
USP3579ECB13			2,980,000	3,602,880
USP3579EBV85			2,000,000	2,359,533
USP3579EAS65			620,000	694,117

5. Liquidaciones en el Mercado de Valores Dominicano.

Volumen Liquidado Mensual (Enero 2021)



Volumen Liquidado Mensual (Enero 2021)



Liquidaciones en Mercado de Valores Dominicano: 2021

	DOP (Millones)	Variación % DOP	USD (Millones)	Variación % USD
Enero 2021:	239,126	28%	1,816	105%
Acumulado 2021:	239,126	28%	1,816	105%
Mercado Primario	64,408	39%	32	38%
Colocación RF	64,235	39%	-	-
Colocación RV	173	31%	32	38%
Mercado Secundario	174,718	25%	1,784	107%
Contado RF	85,757	33%	853	140%
Contado RV	191	-89%	25	62%
Venta Forward	13,193	21%	110	99%
Operaciones Estructuradas RF	27,789	-21%	394	43%
Préstamos de Valores RF (Mutuos)	24,726	-6%	402	153%
Reporto a Plazo BCRD RF	23,062	1640%	-	-

Notas: Variaciones % expresadas sobre igual periodo en año anterior.

Fuentes: SIMV y Sistema Cevaldom

6. Custodia en el Mercado de Valores Dominicano.

Custodia estandarizada en Cevaldom: Al 31 de enero 2021

Emisor	DOP (Millones)	USD (Millones)
BANCO CENTRAL DE LA REPÚBLICA DOMINICANA	711,428	
MINISTERIO DE HACIENDA	504,929	4,572
BANCO POPULAR DOMINICANO	15,000	
BANCO DE RESERVAS DE LA REPÚBLICA DOMINICANA	10,000	
EMPRESA GENERADORA DE ELECTRICIDAD HAINA, S.A.	9,217	100
BANCO MÚLTIPLE BHD LEÓN, S.A.	8,000	
FIC LIBRE PARA EL DESARROLLO DE INFRAESTRUCTURAS DOMINICANAS I	7,152	
FIC DE DESARROLLO DE SOCIEDADES PIONEER II	6,175	
FONDO CERRADO DE DESARROLLO DE SOCIEDADES PIONEER	6,049	
ASOCIACIÓN POPULAR AHORROS Y PRÉSTAMOS	5,700	
FIDEICOMISO DE OP DE VALORES ACCIONARIOS RICA 03 FU	5,528	
GULFSTREAM PETROLEUM DOMINICANA, S. DE R.L.	5,025	
FIDEICOMISO RD VIAL	5,005	
CONSORCIO MINERO DOMINICANO, S.A.	3,952	
PARALLAX VALORES PUESTO DE BOLSA, S.A.	3,100	
ASOCIACIÓN CIBAO DE AHORROS Y PRÉSTAMOS	3,000	
FC DE DESARROLLO DE SOC. ADVANCED OPORTUNIDADES DE INVERSIÓN	2,587	
ACERO ESTRELLA,S.A.	2,576	
FONDO DE INVERSIÓN CERRADO PIONEER INMOBILIARIO II	2,509	
FONDO CERRADO DE DESARROLLO DE SOCIEDADES POPULAR	2,315	
BANCO SANTA CRUZ	2,250	
UC UNITED CAPITAL PUESTO DE BOLSA, S. A.	2,000	
ALPHA SOCIEDAD DE VALORES, S. A.	2,000	
FONDO DE INVERSIÓN CERRADO RENTA FIJA CAPITALIZABLE POPULAR	1,395	
FONDO DE INVERSIÓN CERRADO RENTA FIJA PAGO RECURRENTE POPULAR	1,373	
FONDO DE INVERSIÓN CERRADO DE RENTA FIJA GAM	1,231	
TIDOM PESOS TDH 1	1,193	
FONDO CERRADO DE INVERSIÓN INMOBILIARIA PIONEER	1,020	

Custodia estandarizada en Cevaldom: Al 31 de enero 2021

Emisor	DOP (Millones)	USD (Millones)
ASOCIACIÓN LA NACIONAL DE AHORROS Y PRÉSTAMOS	1,000	
FONDO DE INVERSIÓN CERRADO RENTA FIJA GAM UNITED CAPITAL	880	
FONDO NACIONAL PIONEER UNITED RENTA FIJA	748	
BANCO MÚLTIPLE PROMÉRICA DE LA REP. DOM.	500	
CORPORACIÓN INTERAMERICANA DE INVERSIONES	500	
BANCO MULTIPLE CARIBE INTERNACIONAL	380	
DOMINICAN POWER PARTNERS		260
BANCO DE AHORRO Y CRÉDITO CONFISA, S. A.	200	
BANCO DE AHORRO Y CRÉDITO FONDESA	200	
EDEESTE, S.A.		175
FONDO DE INVERSIÓN CERRADO RENTA FIJA MULTIACTIVOS POPULAR	166	
FONDO CERRADO DE DESARROLLO DE SOCIEDADES GAM ENERGIA		158
ASOCIACIÓN LA VEGA REAL DE AHORROS Y PRÉSTAMOS	150	
EDENORTE DOMINICANA, S.A.		145
FONDO DE INVERSIÓN CERRADO INMOBILIARIO UNIVERSAL I		105
FONDO CERRADO DE DESARROLLO DE SOCIEDADES GAM II		105
CORPORACION FINANCIERA INTERNACIONAL (IFC)	103	
CONSORCIO ENERGÉTICO PUNTA CANA-MACAO, S.A.		100
EDESUR DOMINICANA, S.A.		95
FONDO DE INVERSION CERRADO INMOBILIARIO EXCEL I		55
FONDO DE INVERSIÓN CERRADO RENTA INMOBILIARIA DÓLARES POPULAR		52
FONDO DE INVERSIÓN CERRADO INMOBILIARIO EXCEL II		48
JMMB FONDO DE INVERSIÓN CERRADO INMOBILIARIO		27
JMMB FONDO DE INVERSION CERRADO INMOBILIARIO II		23
FIDEICOMISO DE OP DE VALORES INMOBILIARIO FPM NO 02 FP		16
CONSORCIO REMIX, S.A.		15
FIDEICOMISO DE OP DE VALORES FIDUCIARIOS G PATIO 01 FU		13
FONDO DE INVERSIÓN INMOBILIARIO BHD FONDOS I		10
FIDEICOMISO DE OP DE VALORES INMOBILIARIO MÁLAGA NO. 01 FP		8
Total	1,336,539	6,083

**Custodia Estandarizada por Tipo de Persona
Al 31 de enero 2021**

Tipo Persona	DOP	USD
FISICA	106,115,234,735	664,202,517
JURIDICA	1,230,423,268,609	5,418,701,931
Total	1,336,538,503,344	6,082,904,448

Custodia Estandarizada en Cevaldom

Montos Expresados en DOP (Millones)
Al 31 de enero 2021

