



Reporte Mensual de Estadísticas del Mercado de Valores Dominicano

Sección de Estadísticas, Departamento de Análisis de Riesgos y Estudios Económicos

Mayo 2021

Mayo 2021

Contenido

1. Participantes del Mercado de Valores Dominicano.

Registro de Nuevos Participantes en el Mercado de Valores: Mayo 2021

Tipo de Participantes Inscritos: Al cierre de mayo 2021

No. de Cuentas y Titulares Registrados en Cevaldom: Al cierre de mayo 2021

2. Mercado de Renta Fija.

Colocación de Renta Fija Aprobada por la SIMV: Mayo 2021

Monto en Circulación de Emisiones de Renta Fija Aprobada por la SIMV y Otros Valores Inscritos en el RMV: Al cierre de mayo 2021

Colocación de Renta Fija Diferenciada: Mayo 2021

Monto en Circulación de Emisiones de Renta Fija Diferenciada: Al cierre de mayo 2021

3. Mercado de Renta Variable.

Colocación de Cuotas de Participación de Fondos Cerrados de Inversión: Mayo 2021

Monto en Circulación de Cuotas de Participación de Fondos Cerrados de Inversión: Al cierre de mayo 2021

Colocación de Valores de Fideicomiso de Renta Variable: Mayo 2021

Monto en Circulación de Valores de Fideicomiso de Renta Variable: Al cierre de mayo 2021

4. Programa Creadores del Mercado (Market Makers).

No. de Liquidaciones por Emisión en Programa Creadores del Mercado: Mayo 2021

Liquidaciones en Programa Creadores del Mercado: Mayo 2021

5. Total de Liquidaciones en el Mercado de Valores Dominicano.

Valor Liquidado por Mecanismo de Negociación: 2021

Detalle de Liquidaciones en Mercado de Valores: 2021

6. Custodia en Mercado de Valores Dominicano.

Custodia Estandarizada por Tipo de Persona: Al cierre de mayo 2021

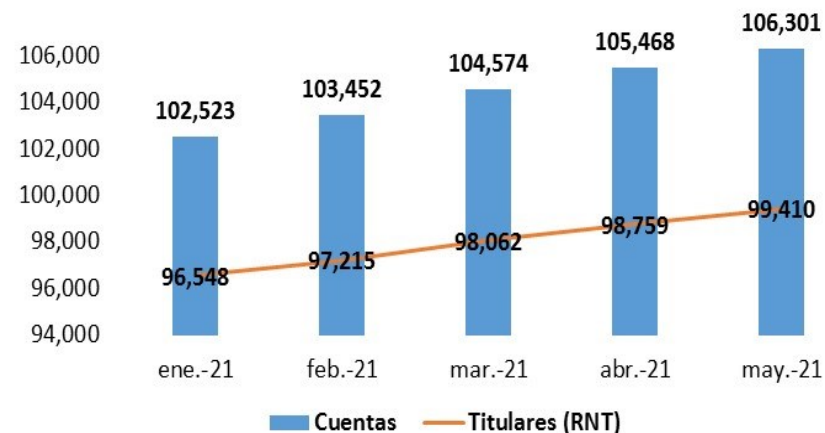
Total de Custodia Estandarizada en Cevaldom: Al cierre de mayo 2021

1. Participantes del Mercado de Valores Dominicano.

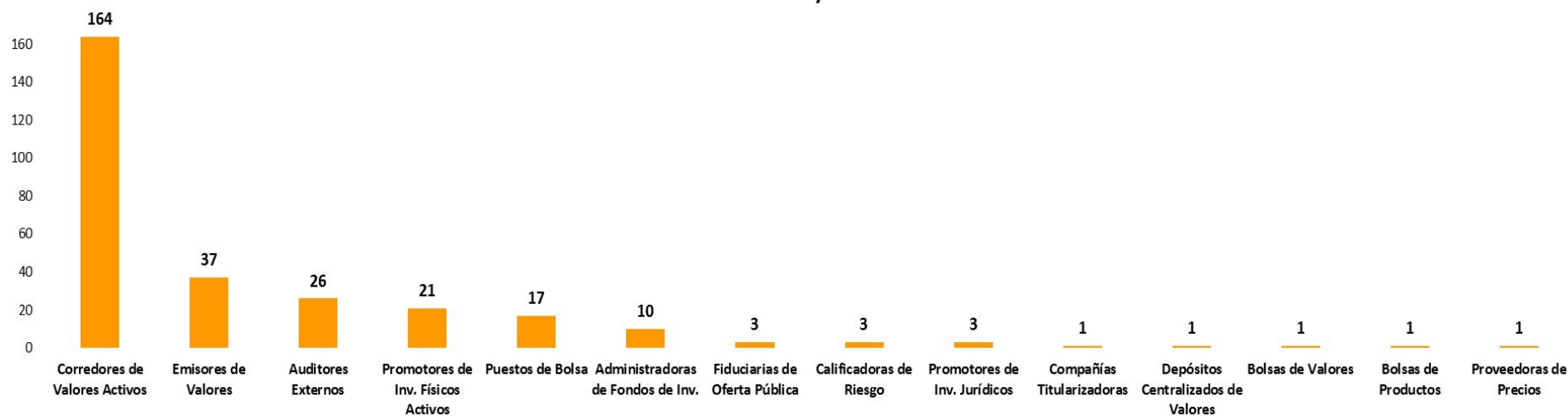
Registro de Nuevos Participantes en el Mercado de Valores: Mayo 2021

Tipo de Participante	Nombre	No. de Registro
1 Corredor de Valores	Inscrito por Parallax Valores	SIVCV-391
2 Corredor de Valores	Inscrito por Parallax Valores	SIVCV-392
3 Corredor de Valores	Inscrito por Parallax Valores	SIVCV-393
4 Corredor de Valores	Inscrito por UC United Capital PB	SIVCV-394
5 Corredor de Valores	Inscrito por Inversiones Popular	SIVCV-395
6 Promotor de Inversión	Inscrito por SAFI Reservas	SIVPFI-048

No. de Cuentas y Titulares Registrados en Cevaldom
(Enero-Mayo 2021)



Participantes Inscritos en el RMV
Al 31 de mayo 2021



2. Mercado de Renta Fija.

Colocación RF aprobada por la SIMV: Mayo 2021

Emisor	Programa de Emisión	Cantidad Nominal DOP	Valor Nominal USD
CCI PUESTO DE BOLSA, S.A.	SIVEM-145	100,000,000	

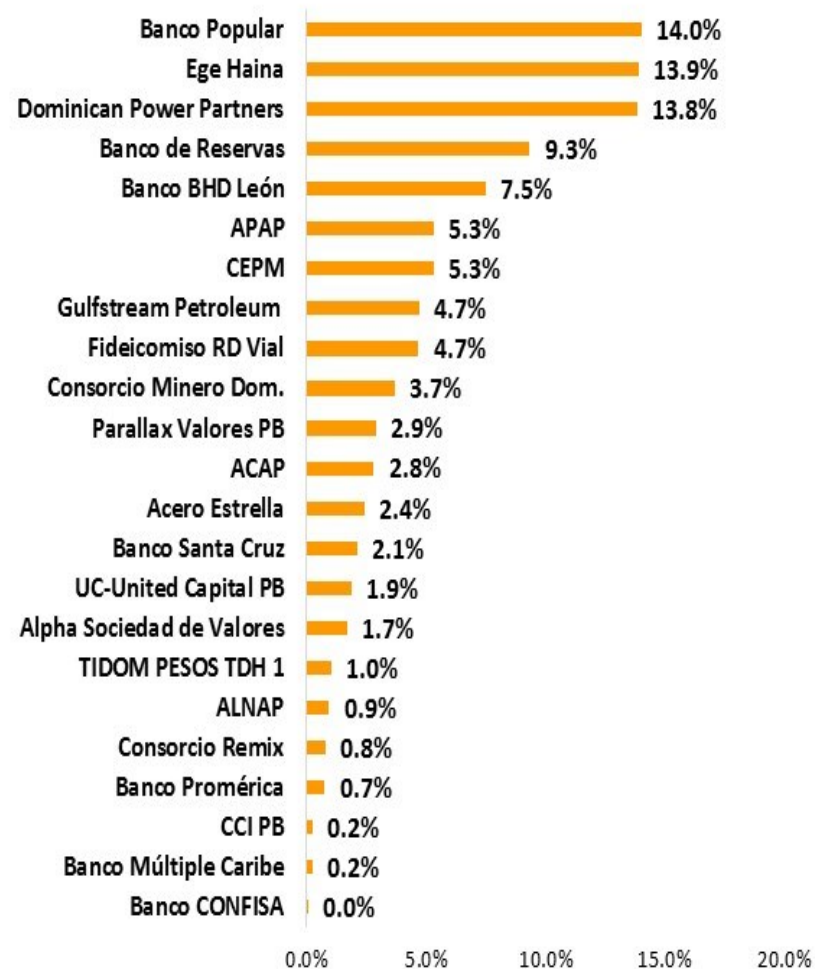
Circulación de emisiones RF aprobadas por la SIMV: Al 31 de mayo 2021

Emisor	DOP	USD
BANCO POPULAR DOMINICANO	15,000,000,000	
BANCO DE RESERVAS DE LA REPÚBLICA DOMINICANA	10,000,000,000	
EMPRESA GENERADORA DE ELECTRICIDAD HAINA, S.A.	9,216,910,000	100,000,000
BANCO MÚLTIPLE BHD LEÓN, S.A.	8,000,000,000	
ASOC. POPULAR AHORROS Y PRÉSTAMOS	5,700,000,000	
GULFSTREAM PETROLEUM DOMINICANA, S. DE R.L.	5,025,310,000	
FIDEICOMISO RD VIAL	5,004,510,890	
CONSORCIO MINERO DOMINICANO, S.A.	3,952,262,219	
PARALLAX VALORES PUESTO DE BOLSA, S.A.	3,100,000,000	
ASOC. CIBAO DE AHORROS Y PRÉSTAMOS	3,000,000,000	
ACERO ESTRELLA, S.A.	2,576,000,000	
BANCO SANTA CRUZ	2,250,000,000	
UC UNITED CAPITAL PUESTO DE BOLSA, S. A.	2,000,000,000	
ALPHA SOCIEDAD DE VALORES, S. A.	1,800,000,000	
TIDOM PESOS TDH 1	1,100,913,063	
ASOC. LA NACIONAL DE AHORROS Y PRÉSTAMOS	1,000,000,000	
BANCO MÚLTIPLE PROMÉRICA DE LA REP. DOM.	800,000,000	
DOMINICAN POWER PARTNERS		260,000,000
CCI PUESTO DE BOLSA, S.A.	250,000,000	
BANCO MULTIPLE CARIBE INTERNACIONAL	230,000,000	
CONSORCIO ENERGÉTICO PUNTA CANA-MACAO, S.A.		99,853,800
BANCO DE AHORRO Y CRÉDITO CONFISA, S. A.	50,000,000	
CONSORCIO REMIX, S.A.		15,000,000
Total	80,055,906,172	474,853,800

Fuentes: SIMV y Sistema Cevaldom

Emisiones RF aprobadas por la SIMV en circulación

Emisiones expresadas en DOP
Al 31 de mayo 2021

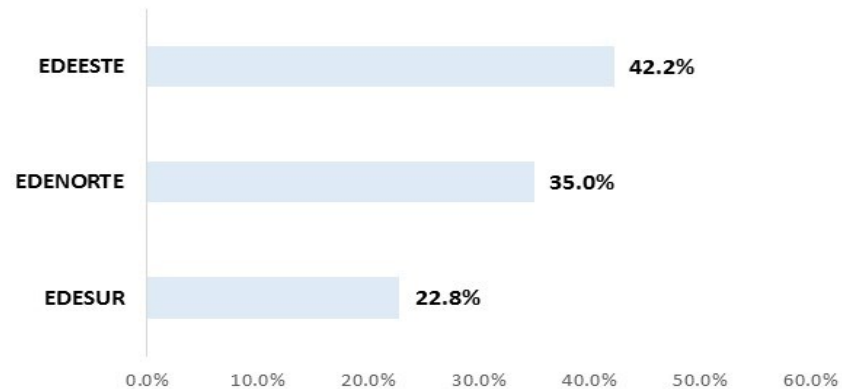


Circulación de Otros Valores Inscritos en el RMV: Al 31 de mayo 2021

Emisor	DOP	USD
EDEESTE, S.A.		158,475,343
EDENORTE DOMINICANA, S.A.		131,312,601
EDESUR DOMINICANA, S.A.		85,804,383
Total		375,592,327

Otros Valores Inscritos en el RMV en circulación

Emissiones expresadas en DOP
Al 31 de mayo 2021



Nota: Valores inscritos en el Registro del Mercado de Valores para fines de desmaterialización y negociación. La anotación en cuenta será efectuada a solicitud de cada acreedor al depósito centralizado de valores correspondiente, a través de un intermediario de valores autorizado.

En el mes de mayo de 2021 se colocaron valores diferenciados correspondientes a 5 emisiones del Banco Central de la República Dominicana. El monto total de emisiones diferenciadas que se encuentra en circulación, en el mercado de valores dominicano, asciende a DOP 1,319,902.17 millones y USD 5,088.13 millones.

Circulación de emisiones RF diferenciadas en RD: Al 31 de mayo 2021

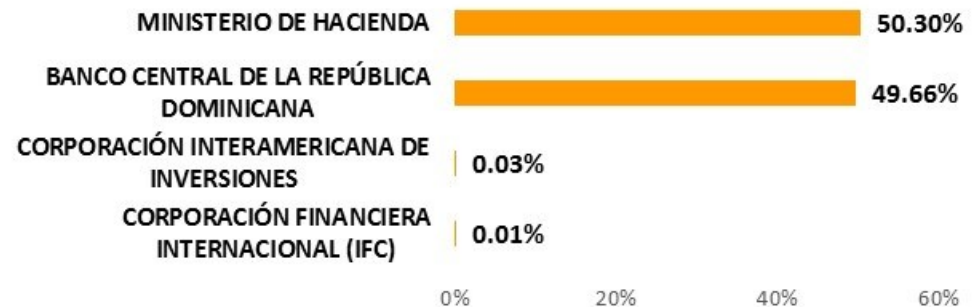
Emisor	DOP	USD
BANCO CENTRAL DE LA REPÚBLICA DOMINICANA	799,262,160,000	
MINISTERIO DE HACIENDA	520,036,950,000	5,088,128,000
CORPORACIÓN INTERAMERICANA DE INVERSIONES	500,000,000	
CORPORACIÓN FINANCIERA INTERNACIONAL (IFC)	103,057,163	
Total	1,319,902,167,163	5,088,128,000

Colocación RF diferenciada en RD: Mayo 2021

Emisor/ISIN	No. de Transacciones	Cantidad Valor Nominal DOP
Banco Central de Rep. Dom.	242	48,390,700,000
DO100222227	75	15,540,400,000
DO1002222326	68	11,269,800,000
DO1002222524	15	8,020,000,000
DO1002222425	65	7,365,000,000
DO1002221724	19	6,195,500,000

Emisiones RF diferenciadas en circulación

Emisiones expresadas en DOP
Al 31 de mayo 2021



3. Mercado de Renta Variable.

Colocación de Cuotas de Fondos Cerrados: Mayo 2021

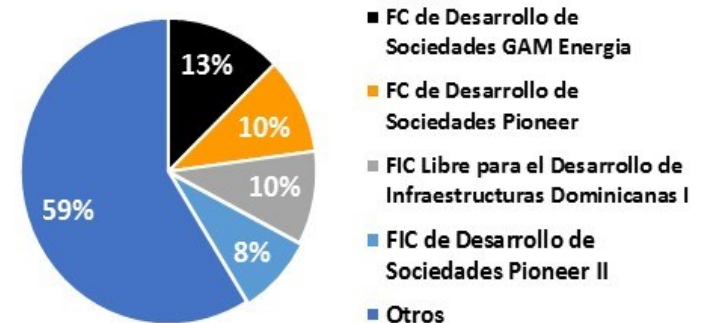
Fondo	No. de Cuotas DOP	Monto Transado DOP
FC DE DESARROLLO DE SOCIEDADES CON IMPACTO SOCIAL PIONEER	5,100	51,000,000

Colocación de Cuotas de Fondos Cerrados: Mayo 2021

Fondo	No. de Cuotas USD	Monto Transado USD
JMMB FONDO DE INVERSIÓN CERRADO INMOBILIARIO II	7,000	7,322,056

Fondos Cerrados de Inversión en Circulación

Emisiones expresadas en DOP
Al 31 de mayo 2021



Circulación de Cuotas de Participación de Fondos Cerrados de Inversión : Al 31 de mayo 2021

Emisor	DOP	USD
FONDO CERRADO DE DESARROLLO DE SOCIEDADES PIONEER	7,419,462,796	
FIC LIBRE PARA EL DESARROLLO DE INFRAESTRUCTURAS DOMINICANAS I	7,153,374,488	
FIC DE DESARROLLO DE SOCIEDADES PIONEER II	6,157,330,762	
FC DE DESARROLLO DE SOC. ADVANCED OPORTUNIDADES DE INVERSIÓN	2,745,644,347	
FONDO DE INVERSIÓN CERRADO PIONEER INMOBILIARIO II	2,472,361,924	
FONDO CERRADO DE DESARROLLO DE SOCIEDADES POPULAR	2,303,204,272	
FONDO DE INVERSIÓN CERRADO RENTA FIJA CAPITALIZABLE POPULAR	1,418,709,685	
FONDO DE INVERSIÓN CERRADO RENTA FIJA PAGO RECURRENTE POPULAR	1,371,583,770	
FONDO DE INVERSIÓN CERRADO DE RENTA FIJA GAM	1,261,584,401	
FONDO CERRADO DE INVERSIÓN INMOBILIARIA PIONEER	1,006,871,482	
FONDO DE INVERSIÓN CERRADO RENTA FIJA GAM UNITED CAPITAL	875,288,582	
FONDO NACIONAL PIONEER UNITED RENTA FIJA	753,981,247	
FONDO DE INVERSIÓN CERRADO RENTA FIJA MULTIACTIVOS POPULAR	165,712,346	
FONDO CERRADO DE DESARROLLO DE SOCIEDADES GAM ENERGIA		162,285,211
FONDO DE INVERSIÓN CERRADO INMOBILIARIO UNIVERSAL I		105,790,029
FONDO CERRADO DE DESARROLLO DE SOCIEDADES GAM II		104,079,246
FONDO DE INVERSIÓN CERRADO INMOBILIARIO EXCEL II		68,926,612
FONDO DE INVERSIÓN CERRADO INMOBILIARIO EXCEL I		55,316,163
FONDO DE INVERSIÓN CERRADO RENTA INMOBILIARIA DÓLARES POPULAR		51,991,548
FC DE DESARROLLO DE SOCIEDADES CON IMPACTO SOCIAL PIONEER	51,049,586	
FONDO DE INVERSIÓN CERRADO INMOBILIARIO GAM I		45,143,724
JMMB FONDO DE INVERSIÓN CERRADO INMOBILIARIO II		30,439,532
JMMB FONDO DE INVERSIÓN CERRADO INMOBILIARIO		27,390,696
FONDO DE INVERSIÓN INMOBILIARIO BHD FONDOS I		10,471,969
Total	35,156,159,686	661,834,729

Valores de Fideicomisos RV en Circulación

Emisiones expresadas en DOP

Al 31 de mayo 2021

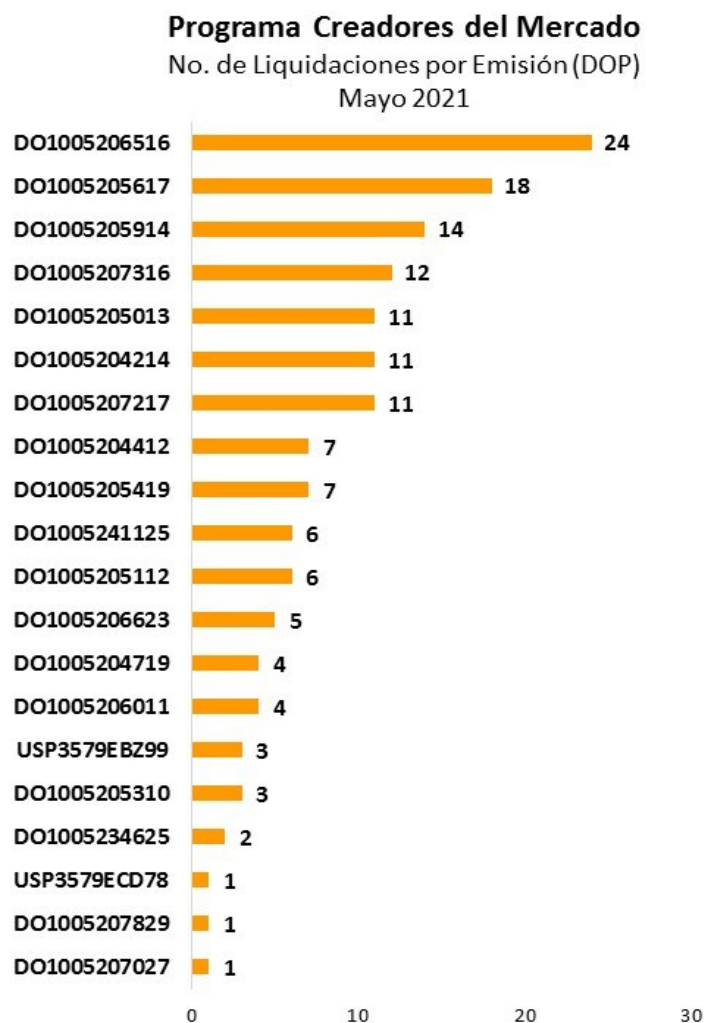


En el mes de mayo del año 2021 no se colocaron valores de fideicomisos representativos de renta variable. En el cuadro que se presenta a continuación se muestra el monto total de valores de fideicomisos representativos de renta variable que se encuentra en circulación:

Circulación de valores de fideicomisos de renta variable: Al 31 de mayo 2021

Emisor	DOP	USD
FIDEICOMISO DE OP DE VALORES ACCIONARIOS RICA 03 FU	5,525,917,512	
FIDEICOMISO DE OP DE VALORES INMOBILIARIO FPM NO 02 FP		16,300,000
FIDEICOMISO DE OP DE VALORES FIDUCIARIOS G PATIO 01 FU		13,185,788
FIDEICOMISO DE OP DE VALORES INMOBILIARIO MÁLAGA NO. 01 FP		8,000,000
Total	5,525,917,512	37,485,788

4. Programa Creadores del Mercado (Market Makers).



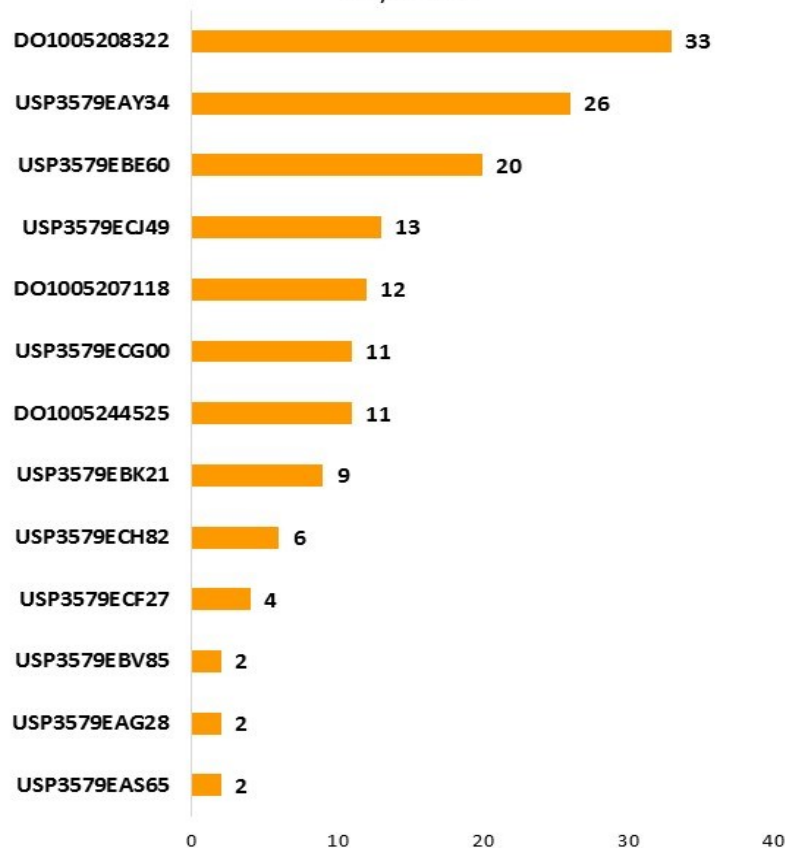
Liquidaciones en PCM: Mayo 2021 (DOP)

Emisor/ISIN	Cantidad Valor Nominal DOP	Valor Liquidado DOP
Min. Hacienda	20,210,600,000	23,225,079,789
DO1005207316	3,817,400,000	4,746,244,291
DO1005205914	3,422,800,000	3,710,987,551
DO1005204719	3,362,000,000	3,557,028,713
DO1005206516	2,330,200,000	2,747,334,372
DO1005204214	1,881,000,000	2,115,800,267
DO1005204412	1,116,200,000	1,379,420,792
DO1005205617	898,200,000	1,085,875,983
DO1005207217	739,000,000	870,547,396
DO1005205013	508,000,000	585,370,310
DO1005241125	488,800,000	549,927,519
DO1005206623	389,800,000	442,117,570
USP3579EBZ99	409,100,000	421,896,467
DO1005207027	240,000,000	282,086,660
DO1005205419	172,900,000	210,371,492
DO1005205112	138,800,000	164,785,206
DO1005206011	125,100,000	161,357,264
DO1005205310	61,200,000	71,939,969
DO1005234625	60,000,000	64,646,425
USP3579ECD78	29,000,000	33,341,532
DO1005207829	21,100,000	24,000,010

Mayo 2021

Programa Creadores del Mercado

No. de Liquidaciones por Emisión (USD)
Mayo 2021

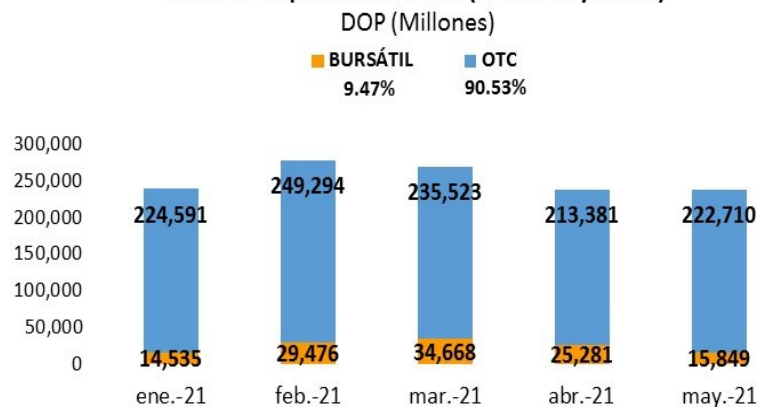


Liquidaciones en PCM: Mayo 2021 (USD)

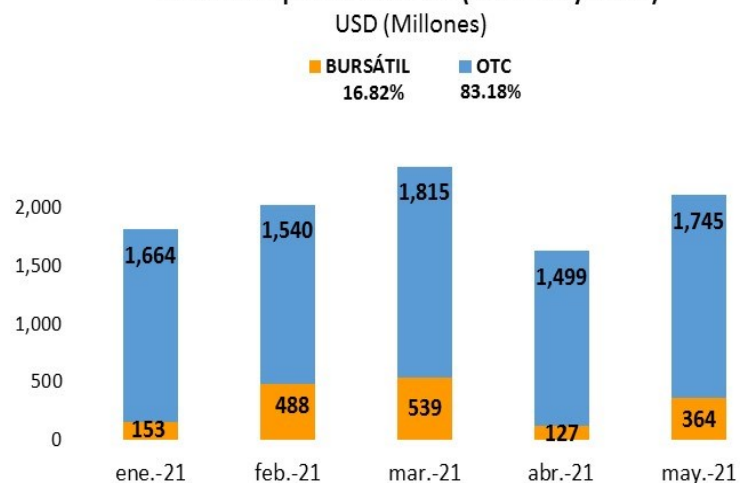
Emisor/ISIN	Cantidad Valor Nominal USD	Valor Liquidado USD
Min. Hacienda	387,298,000	463,955,680
DO1005207118	31,871,000	39,019,512
USP3579ECH82	5,494,000	5,798,850
USP3579ECF27	3,387,000	3,535,482
USP3579EAG28	5,790,000	6,998,457
DO1005244525	42,229,000	47,702,795
USP3579EAS65	2,868,000	3,104,968
DO1005208322	66,199,000	90,459,569
USP3579EAY34	65,918,000	81,516,616
USP3579ECG00	8,161,000	8,268,506
USP3579EBE60	59,815,000	69,165,927
USP3579ECJ49	41,650,000	44,041,997
USP3579EBK21	53,500,000	63,862,399
USP3579EBV85	416,000	480,601

5. Liquidaciones en el Mercado de Valores Dominicano.

Volumen Liquidado Mensual (Enero-Mayo 2021)



Volumen Liquidado Mensual (Enero-Mayo 2021)



Liquidaciones en Mercado de Valores Dominicano: 2021

	DOP (Millones)	Variación % DOP	USD (Millones)	Variación % USD
Mayo 2021:	238,559	29%	2,109	118%
Acumulado 2021:	1,265,308	35%	9,934	90%
Mercado Primario	240,662	56%	106	-80%
Colocación RF	239,063	56%	-	-100%
Colocación RV	1,598	32%	106	129%
Mercado Secundario	1,024,646	31%	9,828	110%
Contado RF	630,610	99%	5,791	133%
Contado RV	1,607	-54%	145	272%
Venta Forward RF	60,914	-13%	651	110%
Venta Forward RV	-	-	3	-
Operaciones Estructuradas RF	131,772	-38%	1,657	59%
Préstamos de Valores RF (Mutuos)	129,950	7%	1,581	96%
Reporto a Plazo BCRD RF	69,793	22%	-	-

Notas: Variaciones % expresadas sobre igual periodo en año anterior.

Fuentes: SIMV y Sistema Cevaldom

6. Custodia en el Mercado de Valores Dominicano.

Custodia estandarizada en Cevaldom: Al 31 de mayo 2021

Emisor	DOP (Millones)	USD (Millones)
BANCO CENTRAL DE LA REPÚBLICA DOMINICANA	799,262	
MINISTERIO DE HACIENDA	520,037	5,088
BANCO POPULAR DOMINICANO	15,000	
BANCO DE RESERVAS DE LA REPÚBLICA DOMINICANA	10,000	
EMPRESA GENERADORA DE ELECTRICIDAD HAINA, S.A.	9,217	100
BANCO MÚLTIPLE BHD LEÓN, S.A.	8,000	
FONDO CERRADO DE DESARROLLO DE SOCIEDADES PIONEER	7,419	
FIC LIBRE PARA EL DESARROLLO DE INFRAESTRUCTURAS DOMINICANAS I	7,153	
FIC DE DESARROLLO DE SOCIEDADES PIONEER II	6,157	
ASOCIACIÓN POPULAR AHORROS Y PRÉSTAMOS	5,700	
FIDEICOMISO DE OP DE VALORES ACCIONARIOS RICA 03 FU	5,526	
GULFSTREAM PETROLEUM DOMINICANA, S. DE R.L.	5,025	
FIDEICOMISO RD VIAL	5,005	
CONSORCIO MINERO DOMINICANO, S.A.	3,952	
PARALLAX VALORES PUESTO DE BOLSA, S.A.	3,100	
ASOCIACIÓN CIBAO DE AHORROS Y PRÉSTAMOS	3,000	
FC DE DESARROLLO DE SOC. ADVANCED OPORTUNIDADES DE INVERSIÓN	2,746	
ACERO ESTRELLA, S.A.	2,576	
FONDO DE INVERSIÓN CERRADO PIONEER INMOBILIARIO II	2,472	
FONDO CERRADO DE DESARROLLO DE SOCIEDADES POPULAR	2,303	
BANCO SANTA CRUZ	2,250	
UC UNITED CAPITAL PUESTO DE BOLSA, S. A.	2,000	
ALPHA SOCIEDAD DE VALORES, S. A.	1,800	
FONDO DE INVERSIÓN CERRADO RENTA FIJA CAPITALIZABLE POPULAR	1,419	
FONDO DE INVERSIÓN CERRADO RENTA FIJA PAGO RECURRENTE POPULAR	1,372	
FONDO DE INVERSIÓN CERRADO DE RENTA FIJA GAM	1,262	
TIDOM PESOS TDH 1	1,101	
FONDO CERRADO DE INVERSIÓN INMOBILIARIA PIONEER	1,007	
ASOCIACIÓN LA NACIONAL DE AHORROS Y PRÉSTAMOS	1,000	

Custodia estandarizada en Cevaldom: Al 31 de mayo 2021

Emisor	DOP (Millones)	USD (Millones)
FONDO DE INVERSIÓN CERRADO RENTA FIJA GAM UNITED CAPITAL	875	
BANCO MÚLTIPLE PROMÉRICA DE LA REP. DOM.	800	
FONDO NACIONAL PIONEER UNITED RENTA FIJA	754	
CORPORACIÓN INTERAMERICANA DE INVERSIONES	500	
DOMINICAN POWER PARTNERS		260
CCI PUESTO DE BOLSA, S.A.	250	
BANCO MULTIPLE CARIBE INTERNACIONAL	230	
FONDO DE INVERSIÓN CERRADO RENTA FIJA MULTIACTIVOS POPULAR	166	
FONDO CERRADO DE DESARROLLO DE SOCIEDADES GAM ENERGIA		162
EDEESTE, S.A.		158
EDENORTE DOMINICANA, S.A.		131
FONDO DE INVERSIÓN CERRADO INMOBILIARIO UNIVERSAL I		106
FONDO CERRADO DE DESARROLLO DE SOCIEDADES GAM II		104
CORPORACION FINANCIERA INTERNACIONAL (IFC)	103	
CONSORCIO ENERGÉTICO PUNTA CANA-MACAO, S.A.		100
EDESUR DOMINICANA, S.A.		86
FONDO DE INVERSIÓN CERRADO INMOBILIARIO EXCEL II		69
FONDO DE INVERSIÓN CERRADO INMOBILIARIO EXCEL I		55
FONDO DE INVERSIÓN CERRADO RENTA INMOBILIARIA DÓLARES POPULAR		52
FC DE DESARROLLO DE SOCIEDADES CON IMPACTO SOCIAL PIONEER	51	
BANCO DE AHORRO Y CRÉDITO CONFISA, S. A.	50	
FONDO DE INVERSIÓN CERRADO INMOBILIARIO GAM I		45
JMMB FONDO DE INVERSION CERRADO INMOBILIARIO II		30
JMMB FONDO DE INVERSIÓN CERRADO INMOBILIARIO		27
FIDEICOMISO DE OP DE VALORES INMOBILIARIO FPM NO 02 FP		16
CONSORCIO REMIX, S.A.		15
FIDEICOMISO DE OP DE VALORES FIDUCIARIOS G PATIO 01 FU		13
FONDO DE INVERSIÓN INMOBILIARIO BHD FONDOS I		10
FIDEICOMISO DE OP DE VALORES INMOBILIARIO MÁLAGA NO. 01 FP		8
Total	1,440,640	6,638

Custodia Estandarizada por Tipo de Persona
Al 31 de mayo 2021

Tipo Persona	DOP	USD
FISICA	116,371,299,589	694,094,734
JURIDICA	1,324,268,850,945	5,943,799,910
Total	1,440,640,150,534	6,637,894,643

Custodia Estandarizada en Cevaldom
Montos Expresados en DOP (Millones)
Al 31 de mayo 2021

