



# Reporte Mensual de Estadísticas del Mercado de Valores Dominicano

Sección de Estadísticas, Departamento de Análisis de Riesgos y Estudios Económicos

Octubre 2021

## Contenido

### 1. Participantes del Mercado de Valores Dominicano.

Registro de Nuevos Participantes en el Mercado de Valores: Octubre 2021

Tipo de Participantes Inscritos: Al cierre de octubre 2021

No. de Cuentas y Titulares Registrados en Cevaldom: Al cierre de octubre 2021

### 2. Mercado de Renta Fija.

Colocación de Renta Fija Aprobada por la SIMV: Octubre 2021

Monto en Circulación de Emisiones de Renta Fija Aprobada por la SIMV y Otros Valores Inscritos en el RMV: Al cierre de octubre 2021

Colocación de Renta Fija Diferenciada: Octubre 2021

Monto en Circulación de Emisiones de Renta Fija Diferenciada: Al cierre de octubre 2021

### 3. Mercado de Renta Variable.

Colocación de Cuotas de Participación de Fondos Cerrados de Inversión: Octubre 2021

Monto en Circulación de Cuotas de Participación de Fondos Cerrados de Inversión: Al cierre de octubre 2021

Colocación de Valores de Fideicomiso de Renta Variable: Octubre 2021

Monto en Circulación de Valores de Fideicomiso de Renta Variable: Al cierre de octubre 2021

### 4. Programa Creadores del Mercado (Market Makers).

No. de Liquidaciones por Emisión en Programa Creadores del Mercado: Octubre 2021

Liquidaciones en Programa Creadores del Mercado: Octubre 2021

### 5. Total de Liquidaciones en el Mercado de Valores Dominicano.

Valor Liquidado por Mecanismo de Negociación: 2021

Detalle de Liquidaciones en Mercado de Valores: 2021

### 6. Custodia en Mercado de Valores Dominicano.

Custodia Estandarizada por Tipo de Persona: Al cierre de Octubre 2021

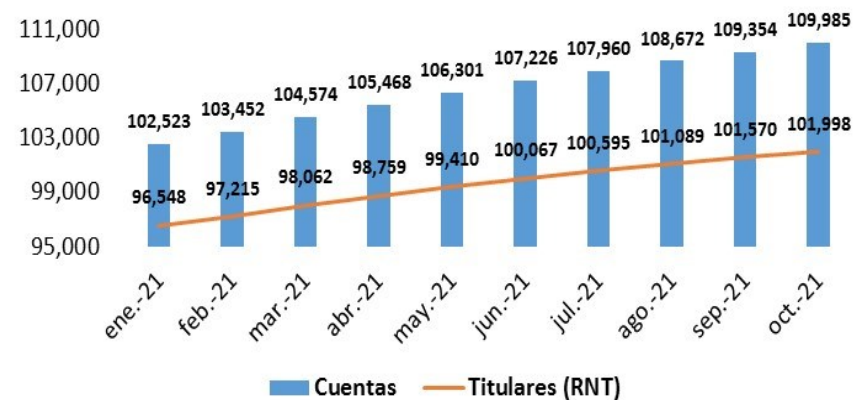
Total de Custodia Estandarizada en Cevaldom: Al cierre de Octubre 2021

## 1. Participantes del Mercado de Valores Dominicano.

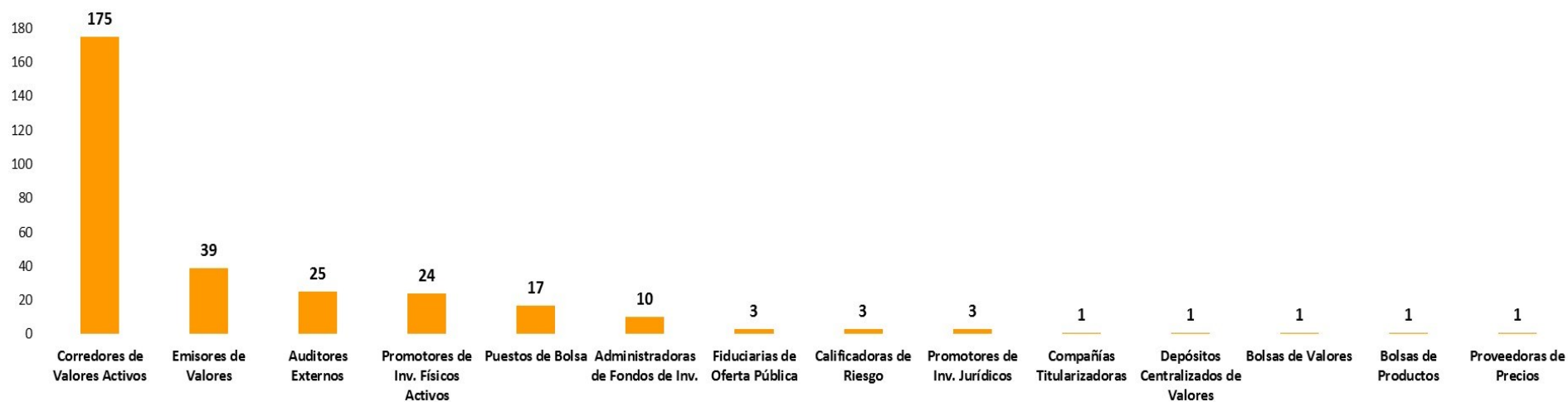
### Registro de Nuevos Participantes en el Mercado de Valores: Oct. 2021

Tipo de Participante	Nombre	No. de Registro
1 Corredor de Valores	Inscrito por UC-United Capital	SIVCV-413

No. de Cuentas y Titulares Registrados en Cevaldom  
(Enero-Octubre 2021)



Participantes Inscritos en el RMV  
Al 31 de octubre 2021



## 2. Mercado de Renta Fija.

### Colocación RF aprobada por la SIMV: Octubre 2021

Emisor	Programa de Emisión	Cantidad Nominal DOP	Valor Nominal USD
INGENIERIA ESTRELLA, S. A.	SIVEM-148	1,387,611,600	
BANCO FONDESA	SIVEM-135	300,000,000	
CCI PUESTO DE BOLSA, S.A.	SIVEM-145	50,000,000	
<b>Total</b>		<b>1,737,611,600</b>	

### Circulación de emisiones RF aprobadas por la SIMV: Al 31 de octubre 2021

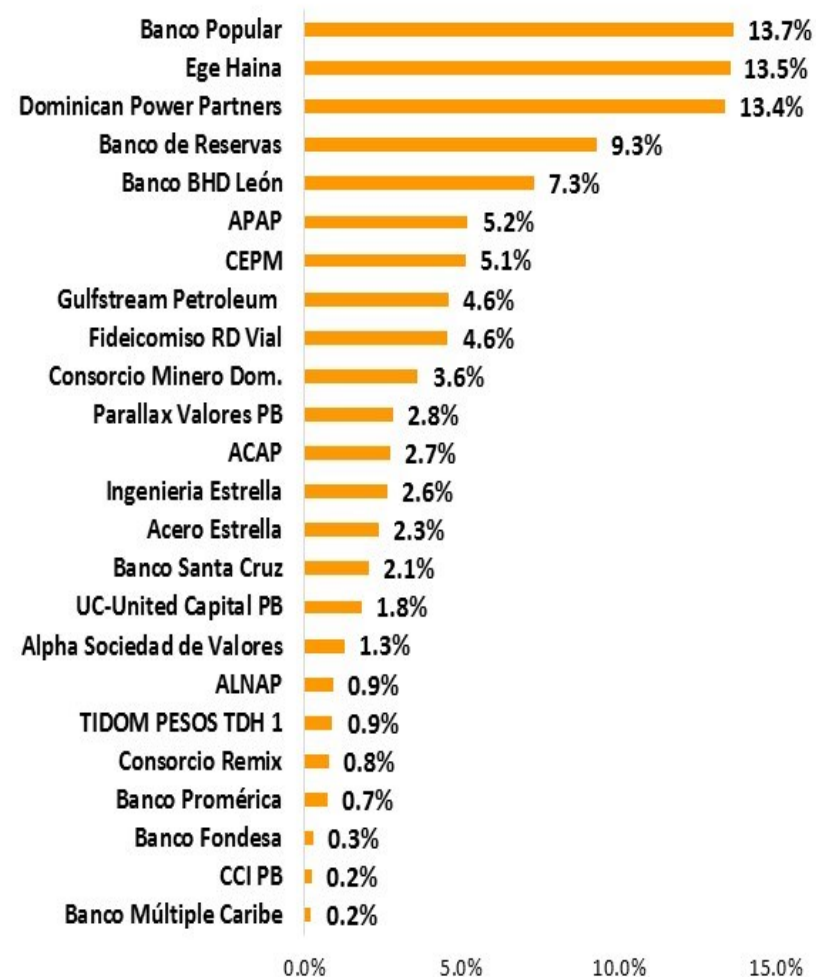
Emisor	DOP	USD
BANCO POPULAR DOMINICANO	15,000,000,000	
BANCO DE RESERVAS DE LA REPÚBLICA DOMINICANA	10,000,000,000	3,800,000
EMPRESA GENERADORA DE ELECTRICIDAD HAINA, S.A.	9,216,910,000	100,000,000
BANCO MÚLTIPLE BHD LEÓN, S.A.	8,000,000,000	
ASOC. POPULAR AHORROS Y PRÉSTAMOS	5,700,000,000	
GULFSTREAM PETROLEUM DOMINICANA, S. DE R.L.	5,025,310,000	
FIDEICOMISO RD VIAL	5,004,510,890	
CONSORCIO MINERO DOMINICANO, S.A.	3,952,262,219	
PARALLAX VALORES PUESTO DE BOLSA, S.A.	3,100,000,000	
ASOC. CIBAO DE AHORROS Y PRÉSTAMOS	3,000,000,000	
INGENIERIA ESTRELLA, S. A.	2,887,611,600	
ACERO ESTRELLA, S.A.	2,576,000,000	
BANCO SANTA CRUZ	2,250,000,000	
UC UNITED CAPITAL PUESTO DE BOLSA, S. A.	2,000,000,000	
ALPHA SOCIEDAD DE VALORES, S. A.	1,400,000,000	
ASOC. LA NACIONAL DE AHORROS Y PRÉSTAMOS	1,000,000,000	
TIDOM PESOS TDH 1	979,069,409	
BANCO MÚLTIPLE PROMÉRICA DE LA REP. DOM.	800,000,000	
BANCO DE AHORRO Y CREDITO FONDESA, S.A.	300,000,000	
DOMINICAN POWER PARTNERS		260,000,000
CCI PUESTO DE BOLSA, S.A.	250,000,000	
BANCO MULTIPLE CARIBE INTERNACIONAL	230,000,000	
CONSORCIO ENERGÉTICO PUNTA CANA-MACAO, S.A.		99,853,800
CONSORCIO REMIX, S.A.		15,000,000
<b>Total</b>	<b>82,671,674,118</b>	<b>478,653,800</b>

Fuentes: SIMV y Sistema Cevaldom

### Emisiones RF aprobadas por la SIMV en circulación

Emisiones expresadas en DOP

Al 31 de octubre 2021

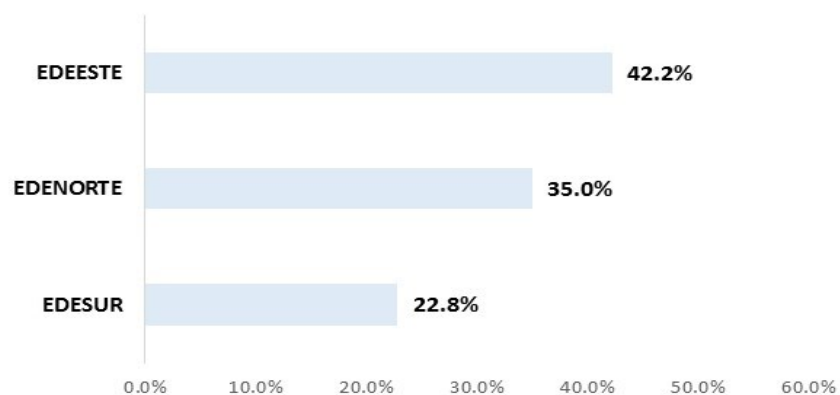


**Circulación de Otros Valores Inscritos en el RMV: Al 31 de oct. 2021**

Emisor	DOP	USD
EDEESTE, S.A.		137,623,272
EDENORTE DOMINICANA, S.A.		114,034,584
EDESUR DOMINICANA, S.A.		74,514,304
<b>Total</b>		<b>326,172,161</b>

**Otros Valores Inscritos en el RMV en circulación**

Emissiones expresadas en DOP  
Al 31 de octubre 2021



Nota: Valores inscritos en el Registro del Mercado de Valores para fines de desmaterialización y negociación. La anotación en cuenta será efectuada a solicitud de cada acreedor al depósito centralizado de valores correspondiente, a través de un intermediario de valores autorizado.

En el mes de octubre de 2021 se colocaron valores diferenciados correspondientes a 5 emisiones del Banco Central de la República Dominicana. El monto total de emisiones diferenciadas que se encuentra en circulación, en el mercado de valores dominicano, asciende a DOP 1,356,157.90 millones y USD 5,382.91 millones.

#### Circulación de emisiones RF diferenciadas en RD: Al 31 de octubre 2021

Emisor	DOP	USD
BANCO CENTRAL DE LA REPÚBLICA DOMINICANA	796,429,710,000	
MINISTERIO DE HACIENDA	559,150,900,000	5,382,907,578
CORPORACIÓN INTERAMERICANA DE INVERSIONES	500,000,000	
CORPORACIÓN FINANCIERA INTERNACIONAL (IFC)	77,292,917	
<b>Total</b>	<b>1,356,157,902,917</b>	<b>5,382,907,578</b>

#### Colocación RF diferenciada en RD: Octubre 2021

Emisor/ISIN	No. de Transacciones	Cantidad Valor Nominal DOP
<b>Banco Central de Rep. Dom.</b>	<b>74</b>	<b>11,455,000,000</b>
DO1002222623	21	5,205,000,000
DO1002222920	26	3,610,000,000
DO1002222524	10	2,155,000,000
DO1002222425	10	370,000,000
DO1002222821	7	115,000,000

#### Emisiones RF diferenciadas en circulación

Emisiones expresadas en DOP  
Al 31 de octubre 2021



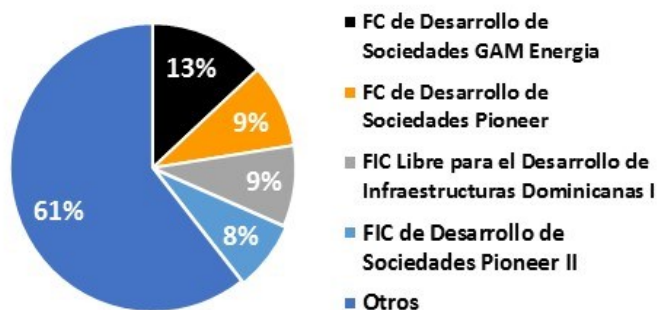
### 3. Mercado de Renta Variable.

#### Colocación de Cuotas de Fondos Cerrados: Octubre 2021

Fondo	No. de Cuotas USD	Monto Transado USD
JMMB FONDO DE INVERSIÓN CERRADO INMOBILIARIO II	7,000	7,323,610

#### Fondos Cerrados de Inversión en Circulación

Emisiones expresadas en DOP  
Al 31 de octubre 2021



**Circulación de Cuotas de Participación de Fondos Cerrados de Inversión : Al 31 de octubre 2021**

<b>Emisor</b>	<b>DOP</b>	<b>USD</b>
FONDO CERRADO DE DESARROLLO DE SOCIEDADES PIONEER	7,420,613,293	
FIC LIBRE PARA EL DESARROLLO DE INFRAESTRUCTURAS DOMINICANAS I	7,127,246,350	
FIC DE DESARROLLO DE SOCIEDADES PIONEER II	6,133,720,326	
FONDO CERRADO DE DESARROLLO DE SOCIEDADES POPULAR	3,288,412,931	
FC DE DESARROLLO DE SOC. ADVANCED OPORTUNIDADES DE INVERSIÓN	2,732,166,455	
FONDO DE INVERSIÓN CERRADO PIONEER INMOBILIARIO II	2,447,085,112	
FIC DE DESARROLLO ADVANCED OPORTUNIDADES II	1,496,079,285	
FONDO DE INVERSIÓN CERRADO RENTA FIJA CAPITALIZABLE POPULAR	1,466,833,141	
FONDO DE INVERSIÓN CERRADO DE RENTA FIJA GAM	1,420,101,614	
FONDO DE INVERSIÓN CERRADO RENTA FIJA PAGO RECURRENTE POPULAR	1,382,321,673	
FONDO CERRADO DE INVERSIÓN INMOBILIARIA PIONEER	998,154,980	
FONDO DE INVERSIÓN CERRADO RENTA FIJA GAM UNITED CAPITAL	914,029,788	
FONDO NACIONAL PIONEER UNITED RENTA FIJA	790,428,456	
FONDO CERRADO DE DESARROLLO DE SOCIEDADES GAM ENERGIA		183,063,966
FONDO DE INVERSIÓN CERRADO INMOBILIARIO UNIVERSAL I		105,684,452
FONDO CERRADO DE DESARROLLO DE SOCIEDADES GAM II		103,307,054
FONDO DE INVERSIÓN CERRADO INMOBILIARIO EXCEL II		95,078,974
FIC DE DESARROLLO DE VIVIENDAS EN LA REPÚBLICA DOMINICANA I	60,859,567	
FONDO DE INVERSIÓN CERRADO INMOBILIARIO EXCEL I		55,305,130
FONDO DE INVERSIÓN CERRADO RENTA INMOBILIARIA DÓLARES POPULAR		51,790,290
FC DE DESARROLLO DE SOCIEDADES CON IMPACTO SOCIAL PIONEER	50,818,844	
FONDO DE INVERSIÓN CERRADO INMOBILIARIO GAM I		45,608,747
JMMB FONDO DE INVERSIÓN CERRADO INMOBILIARIO II		45,341,845
JMMB FONDO DE INVERSIÓN CERRADO INMOBILIARIO		27,272,595
FONDO DE INVERSIÓN INMOBILIARIO BHD FONDOS I		10,338,520
JMMB FIC DE DESARROLLO DE SOCIEDADES DE ENERGIA SOSTENIBLE		6,061,249
<b>Total</b>	<b>37,728,871,814</b>	<b>728,852,823</b>



### Valores de Fideicomisos RV en Circulación

Emisiones expresadas en DOP  
Al 31 de octubre 2021



En el mes de octubre del año 2021 no se colocaron valores de fideicomisos representativos de renta variable. En el cuadro que se presenta a continuación se muestra el monto total de valores de fideicomisos representativos de renta variable que se encuentra en circulación:

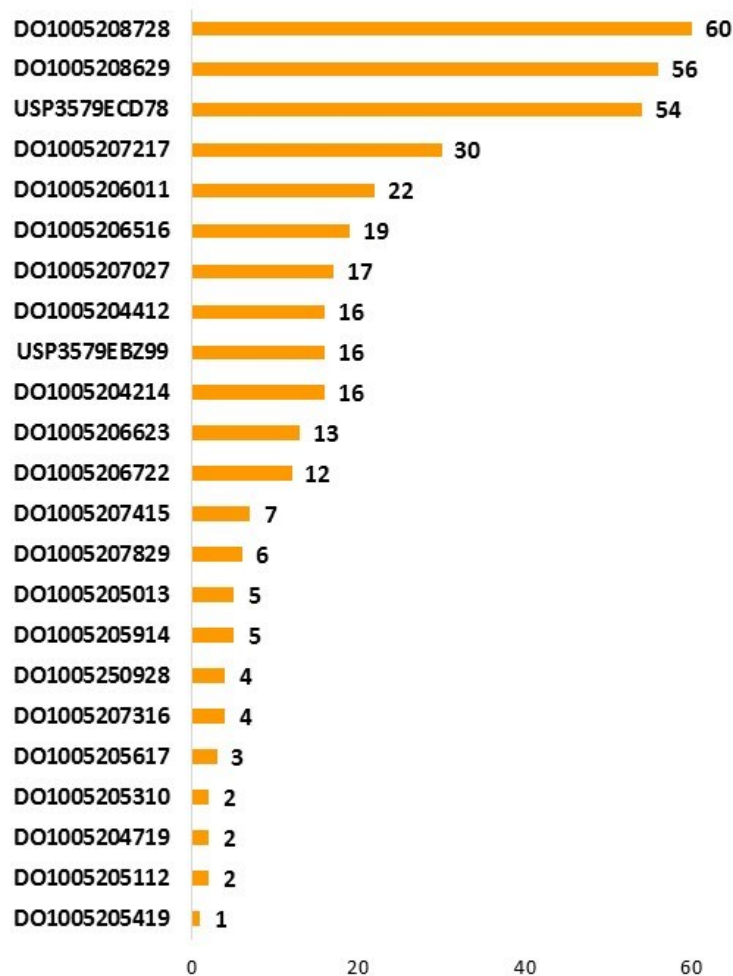
### Circulación de valores de fideicomisos de renta variable: Al 31 de octubre 2021

Emisor	DOP	USD
FIDEICOMISO DE OP DE VALORES ACCIONARIOS RICA 03 FU	6,916,985,919	
FIDEICOMISO DE OP DE VALORES INMOBILIARIO FPM NO 02 FP		16,300,000
FIDEICOMISO DE OP DE VALORES FIDUCIARIOS G PATIO 01 FU		13,140,491
FIDEICOMISO DE OP DE VALORES INMOBILIARIO MÁLAGA NO. 01 FP		8,000,000
<b>Total</b>	<b>6,916,985,919</b>	<b>37,440,491</b>

#### 4. Programa Creadores del Mercado (Market Makers).

##### Programa Creadores del Mercado

No. de Liquidaciones por Emisión (DOP)  
Octubre 2021

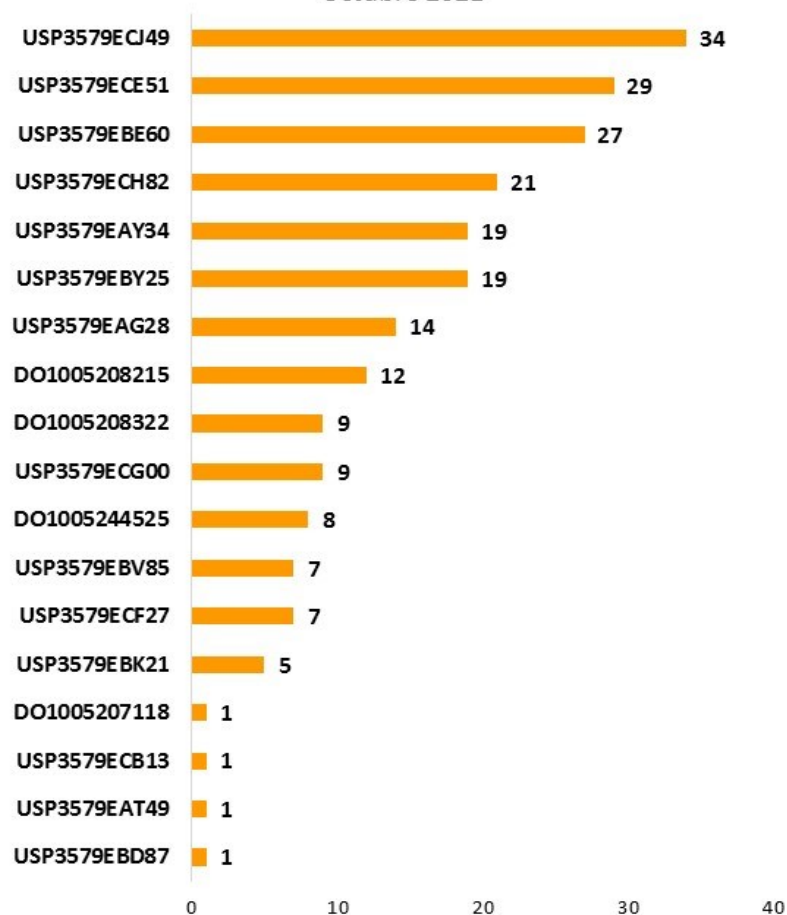


##### Liquidaciones en PCM: Octubre 2021 (DOP)

Emisor/ISIN	Cantidad Valor Nominal DOP	Valor Liquidado DOP
<b>Min. Hacienda</b>	<b>34,424,700,000</b>	<b>44,359,766,384</b>
DO1005206722	5,623,600,000	8,520,129,711
USP3579ECD78	6,540,800,000	8,007,459,199
DO1005208728	5,961,000,000	6,856,427,303
DO1005208629	4,640,000,000	5,739,449,219
DO1005207217	2,861,600,000	3,817,913,377
DO1005206011	1,552,100,000	2,293,695,133
USP3579EBZ99	1,593,300,000	1,714,057,341
DO1005207316	1,000,000,000	1,518,894,447
DO1005206516	919,000,000	1,204,425,923
DO1005204214	867,200,000	1,073,890,506
DO1005206623	811,200,000	940,904,705
DO1005207027	360,000,000	501,150,008
DO1005204412	306,700,000	429,286,282
DO1005205013	289,200,000	346,550,469
DO1005207829	214,200,000	273,378,842
DO1005207415	178,200,000	269,166,698
DO1005205617	170,000,000	222,501,495
DO1005205112	154,500,000	195,978,421
DO1005205914	143,500,000	158,097,079
DO1005204719	114,600,000	119,540,788
DO1005205419	64,000,000	83,825,714
DO1005250928	40,000,000	46,377,315
DO1005205310	20,000,000	26,666,408

### Programa Creadores del Mercado

No. de Liquidaciones por Emisión (USD)  
Octubre 2021

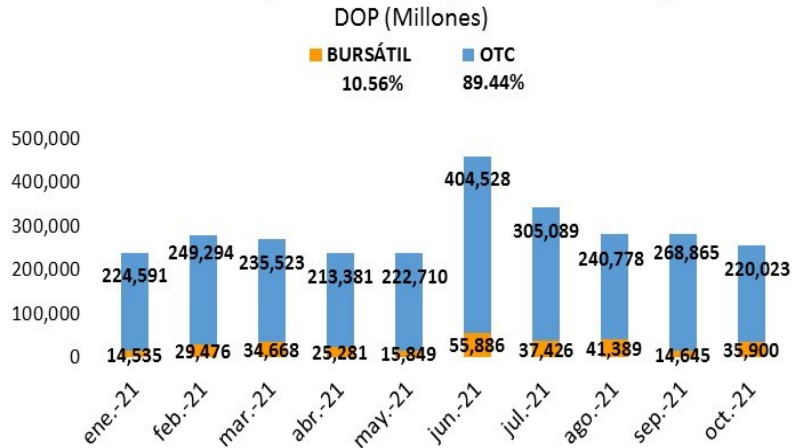


### Liquidaciones en PCM: Octubre 2021 (USD)

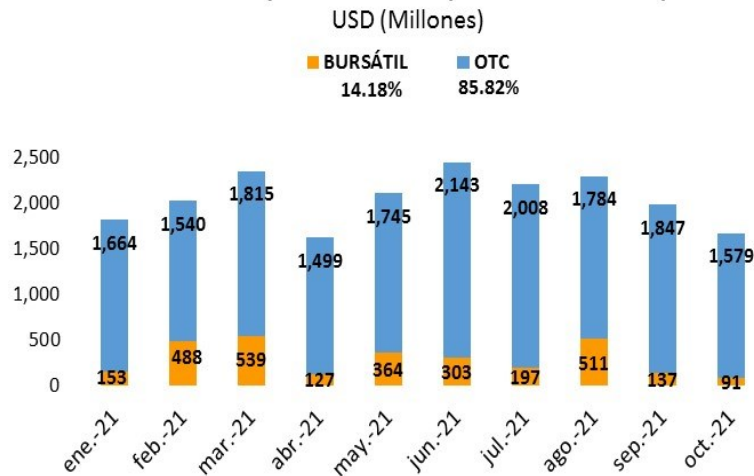
Emisor/ISIN	Cantidad Valor Nominal USD	Valor Liquidado USD
<b>Min. Hacienda</b>	<b>470,836,000</b>	<b>527,985,059</b>
USP3579ECE51	147,242,000	160,504,652
USP3579EAY34	55,777,000	68,900,306
USP3579ECJ49	56,583,000	57,653,083
USP3579EBE60	47,153,000	53,660,485
USP3579EAG28	41,581,000	50,791,391
USP3579EBY25	41,855,000	45,715,092
USP3579ECH82	25,268,000	26,026,043
DO1005208215	10,862,000	14,421,439
USP3579ECG00	13,088,000	13,543,538
DO1005208322	6,278,000	8,515,027
USP3579EBV85	6,646,000	7,548,635
USP3579EBK21	4,198,000	4,916,412
USP3579ECF27	4,628,000	4,779,683
DO1005244525	4,004,000	4,468,215
USP3579EAT49	3,000,000	3,371,900
DO1005207118	1,535,000	1,882,815
USP3579ECB13	638,000	735,614
USP3579EBD87	500,000	550,729

## 5. Liquidaciones en el Mercado de Valores Dominicano.

**Volumen Liquidado Mensual (Enero-Octubre 2021)**



**Volumen Liquidado Mensual (Enero-Octubre 2021)**



**Liquidaciones en Mercado de Valores Dominicano: 2021**

	DOP (Millones)	Variación % DOP	USD (Millones)	Variación % USD
<b>Octubre 2021:</b>	<b>255,923</b>	<b>-5%</b>	<b>1,670</b>	<b>-30%</b>
<b>Acumulado 2021:</b>	<b>2,889,837</b>	<b>34%</b>	<b>20,535</b>	<b>26%</b>
<b>Mercado Primario</b>	<b>439,007</b>	<b>61%</b>	<b>169</b>	<b>-91%</b>
Colocación RF	434,896	63%	-	-100%
Colocación RV	4,112	-34%	169	260%
<b>Mercado Secundario</b>	<b>2,450,830</b>	<b>31%</b>	<b>20,367</b>	<b>40%</b>
Contado RF	1,608,529	82%	11,796	25%
Contado RV	3,782	-23%	306	130%
Venta Forward RF	126,524	-13%	1,539	105%
Venta Forward RV	-	-	4	-
Operaciones Estructuradas RF	265,899	-23%	3,411	45%
Préstamos de Valores RF (Mutuos)	272,768	14%	3,311	78%
Reporto a Plazo BCRD RF	173,327	-33%	-	-

**Notas:** Variaciones % expresadas sobre igual periodo en año anterior.

**Fuentes:** SIMV y Sistema Cevaldom

## 6. Custodia en el Mercado de Valores Dominicano.

### Custodia estandarizada en Cevaldom: Al 31 de Octubre 2021

Emisor	DOP (Millones)	USD (Millones)
BANCO CENTRAL DE LA REPÚBLICA DOMINICANA	796,430	
MINISTERIO DE HACIENDA	559,151	5,383
BANCO POPULAR DOMINICANO	15,000	
BANCO DE RESERVAS DE LA REPÚBLICA DOMINICANA	10,000	4
EMPRESA GENERADORA DE ELECTRICIDAD HAINA, S.A.	9,217	100
BANCO MÚLTIPLE BHD LEÓN, S.A.	8,000	
FONDO CERRADO DE DESARROLLO DE SOCIEDADES PIONEER	7,421	
FIC LIBRE PARA EL DESARROLLO DE INFRAESTRUCTURAS DOMINICANAS I	7,127	
FIDEICOMISO DE OP DE VALORES ACCIONARIOS RICA 03 FU	6,917	
FIC DE DESARROLLO DE SOCIEDADES PIONEER II	6,134	
ASOCIACIÓN POPULAR AHORROS Y PRÉSTAMOS	5,700	
GULFSTREAM PETROLEUM DOMINICANA, S. DE R.L.	5,025	
FIDEICOMISO RD VIAL	5,005	
CONSORCIO MINERO DOMINICANO, S.A.	3,952	
FONDO CERRADO DE DESARROLLO DE SOCIEDADES POPULAR	3,288	
PARALLAX VALORES PUESTO DE BOLSA, S.A.	3,100	
ASOCIACIÓN CIBAO DE AHORROS Y PRÉSTAMOS	3,000	
INGENIERIA ESTRELLA, S. A.	2,888	
FC DE DESARROLLO DE SOC. ADVANCED OPORTUNIDADES DE INVERSIÓN	2,732	
ACERO ESTRELLA, S.A.	2,576	
FONDO DE INVERSIÓN CERRADO PIONEER INMOBILIARIO II	2,447	
BANCO SANTA CRUZ	2,250	
UC UNITED CAPITAL PUESTO DE BOLSA, S. A.	2,000	
FIC DE DESARROLLO ADVANCED OPORTUNIDADES II	1,496	
FONDO DE INVERSIÓN CERRADO RENTA FIJA CAPITALIZABLE POPULAR	1,467	
FONDO DE INVERSIÓN CERRADO DE RENTA FIJA GAM	1,420	
ALPHA SOCIEDAD DE VALORES, S. A.	1,400	
FONDO DE INVERSIÓN CERRADO RENTA FIJA PAGO RECURRENTE POPULAR	1,382	
ASOCIACIÓN LA NACIONAL DE AHORROS Y PRÉSTAMOS	1,000	
FONDO CERRADO DE INVERSIÓN INMOBILIARIA PIONEER	998	
TIDOM PESOS TDH 1	979	
FONDO DE INVERSIÓN CERRADO RENTA FIJA GAM UNITED CAPITAL	914	

**Custodia estandarizada en Cevaldom: Al 31 de Octubre 2021**

<b>Emisor</b>	<b>DOP (Millones)</b>	<b>USD (Millones)</b>
BANCO MÚLTIPLE PROMÉRICA DE LA REP. DOM.	800	
FONDO NACIONAL PIONEER UNITED RENTA FIJA	790	
CORPORACIÓN INTERAMERICANA DE INVERSIONES	500	
BANCO DE AHORRO Y CREDITO FONDESA, S.A.	300	
DOMINICAN POWER PARTNERS		260
CCI PUESTO DE BOLSA, S.A.	250	
BANCO MULTIPLE CARIBE INTERNACIONAL	230	
FONDO CERRADO DE DESARROLLO DE SOCIEDADES GAM ENERGIA		183
EDEESTE, S.A.		138
EDENORTE DOMINICANA, S.A.		114
FONDO DE INVERSIÓN CERRADO INMOBILIARIO UNIVERSAL I		106
FONDO CERRADO DE DESARROLLO DE SOCIEDADES GAM II		103
CONSORCIO ENERGÉTICO PUNTA CANA-MACAO, S.A.		100
FONDO DE INVERSIÓN CERRADO INMOBILIARIO EXCEL II		95
CORPORACION FINANCIERA INTERNACIONAL (IFC)	77	
EDESUR DOMINICANA, S.A.		75
FIC DE DESARROLLO DE VIVIENDAS EN LA REPÚBLICA DOMINICANA I	61	
FONDO DE INVERSIÓN CERRADO INMOBILIARIO EXCEL I		55
FONDO DE INVERSIÓN CERRADO RENTA INMOBILIARIA DÓLARES POPULAR		52
FC DE DESARROLLO DE SOCIEDADES CON IMPACTO SOCIAL PIONEER	51	
FONDO DE INVERSIÓN CERRADO INMOBILIARIO GAM I		46
JMMB FONDO DE INVERSIÓN CERRADO INMOBILIARIO II		45
JMMB FONDO DE INVERSIÓN CERRADO INMOBILIARIO		27
FIDEICOMISO DE OP DE VALORES INMOBILIARIO FPM NO 02 FP		16
CONSORCIO REMIX, S.A.		15
FIDEICOMISO DE OP DE VALORES FIDUCIARIOS G PATIO 01 FU		13
FONDO DE INVERSIÓN INMOBILIARIO BHD FONDOS I		10
FIDEICOMISO DE OP DE VALORES INMOBILIARIO MÁLAGA NO. 01 FP		8
JMMB FIC DE DESARROLLO DE SOCIEDADES DE ENERGIA SOSTENIBLE		6
AEROPUERTOS DOMINICANOS SIGLO XXI		4
REPÚBLICA DE COSTA RICA		1
AES ANDRES B.V.		0.9
<b>Total</b>	<b>1,483,475</b>	<b>6,960</b>

**Custodia Estandarizada por Tipo de Persona**  
**Al 31 de octubre 2021**

Tipo Persona	DOP	USD
FISICA	114,521,536,017	744,105,384
JURIDICA	1,368,953,898,752	6,215,821,469
<b>Total</b>	<b>1,483,475,434,769</b>	<b>6,959,926,853</b>

**Custodia Estandarizada en Cevaldom**  
Montos Expresados en DOP (Millones)  
Al 31 de octubre 2021

