



Reporte Mensual de Estadísticas del Mercado de Valores Dominicano

Sección de Estadísticas, Departamento de Análisis de Riesgos y Estudios Económicos

Abril 2022

Contenido

1. Participantes del Mercado de Valores Dominicano.

Registro de Nuevos Participantes en el Mercado de Valores: Abril 2022

Tipo de Participantes Inscritos: Al cierre de abril 2022

No. de Cuentas y Titulares Registrados en Cevaldom: Al cierre de abril 2022

2. Mercado de Renta Fija.

Colocación de Renta Fija Aprobada por la SIMV: Abril 2022

Monto en Circulación de Emisiones de Renta Fija Aprobada por la SIMV y Otros Valores Inscritos en el RMV: Al cierre de abril 2022

Colocación de Renta Fija Diferenciada: Abril 2022

Monto en Circulación de Emisiones de Renta Fija Diferenciada: Al cierre de abril 2022

3. Mercado de Renta Variable.

Colocación de Cuotas de Participación de Fondos Cerrados de Inversión: Abril 2022

Monto en Circulación de Cuotas de Participación de Fondos Cerrados de Inversión: Al cierre de abril 2022

Colocación de Valores de Fideicomiso de Renta Variable: Abril 2022

Monto en Circulación de Valores de Fideicomiso de Renta Variable: Al cierre de abril 2022

4. Programa Creadores del Mercado (Market Makers).

No. de Liquidaciones por Emisión en Programa Creadores del Mercado: Abril 2022

Liquidaciones en Programa Creadores del Mercado: Abril 2022

5. Total de Liquidaciones en el Mercado de Valores Dominicano.

Valor Liquidado por Mecanismo de Negociación: 2022

Detalle de Liquidaciones en Mercado de Valores: 2022

6. Custodia en Mercado de Valores Dominicano.

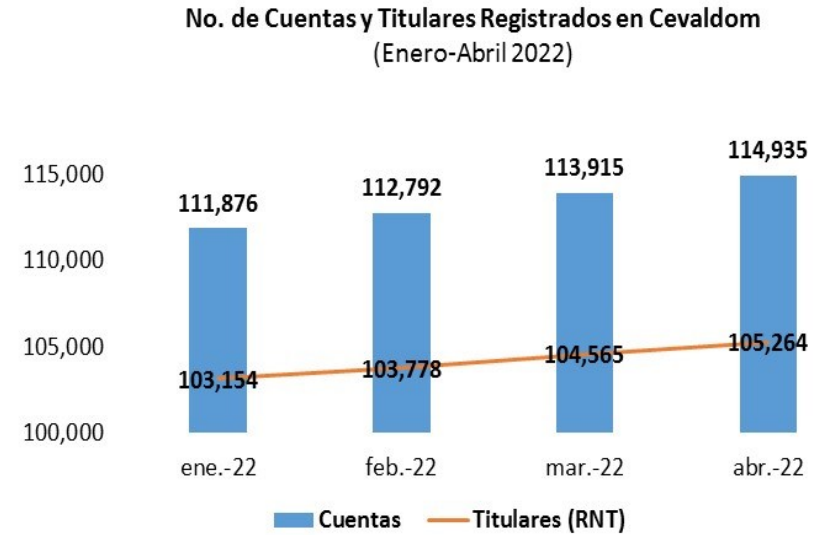
Custodia Estandarizada por Tipo de Persona: Al cierre de abril 2022

Total de Custodia Estandarizada en Cevaldom: Al cierre de abril 2022

1. Participantes del Mercado de Valores Dominicano.

Registro de Nuevos Participantes en el Mercado de Valores: Abril 2022

Tipo de Participante	Nombre	No. de Registro
1 Emisor de Valores	Cesar Iglesias, S.A.	SIVEV-068
2 Corredor de Valores	Inscrito por Citinversiones	SIVCV-434
3 Promotor de Inversión	Inscrito por GAM Capital	SIVPFI-056



Participantes Inscritos en el RMV Al 30 de abril 2022



2. Mercado de Renta Fija.

En el mes de abril del año 2022 no se colocaron emisiones de renta fija aprobadas por la SIMV. En el cuadro que se presenta a continuación se muestra el monto total de las referidas emisiones que se encuentra en circulación:

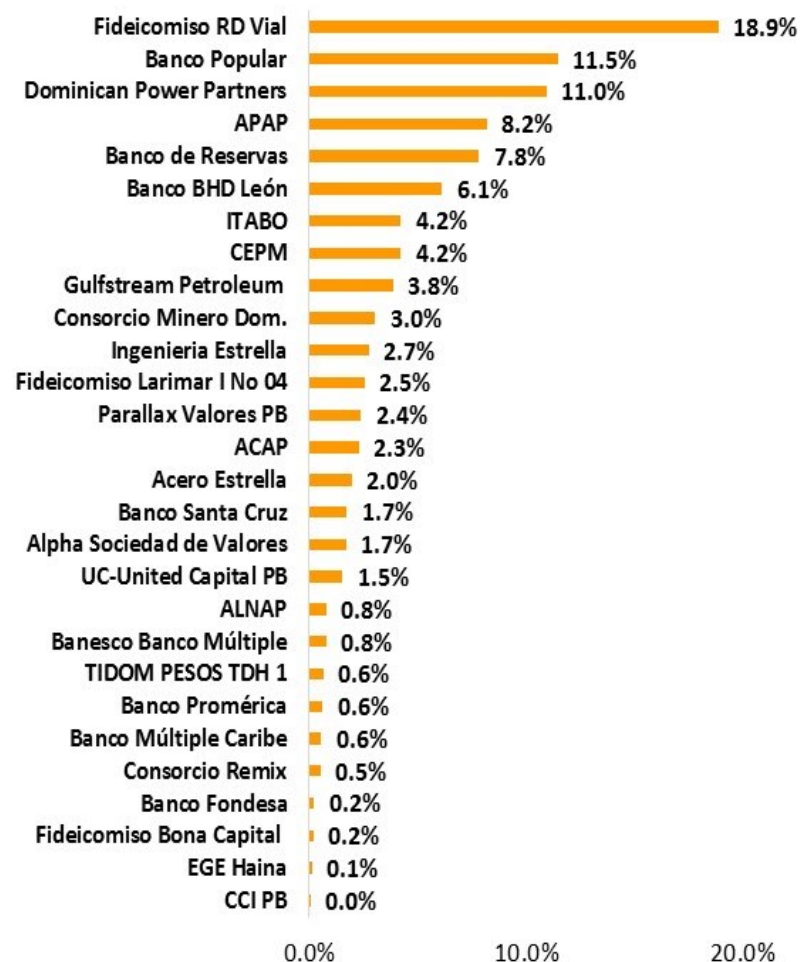
Circulación de emisiones RF aprobadas por la SIMV: Al 30 de abril 2022

Emisor	DOP	USD
FIDEICOMISO RD VIAL	24,682,710,890	
BANCO POPULAR DOMINICANO	15,000,000,000	
ASOC. POPULAR AHORROS Y PRÉSTAMOS	10,700,000,000	
BANCO DE RESERVAS DE LA REPÚBLICA DOMINICANA	10,000,000,000	3,800,000
BANCO MÚLTIPLE BHD LEÓN, S.A.	8,000,000,000	
GULFSTREAM PETROLEUM DOMINICANA, S. DE R.L.	5,025,310,000	
CONSORCIO MINERO DOMINICANO, S.A.	3,952,262,219	
INGENIERIA ESTRELLA, S. A.	3,587,611,600	
PARALLAX VALORES PUESTO DE BOLSA, S.A.	3,100,000,000	
ASOC. CIBAO DE AHORROS Y PRÉSTAMOS	3,000,000,000	
ACERO ESTRELLA, S.A.	2,576,000,000	
BANCO SANTA CRUZ	2,250,000,000	
ALPHA SOCIEDAD DE VALORES, S. A.	2,200,000,000	
UC UNITED CAPITAL PUESTO DE BOLSA, S. A.	2,000,000,000	
BANESCO BANCO MÚLTIPLE, S.A.	1,000,000,000	
ASOC. LA NACIONAL DE AHORROS Y PRÉSTAMOS	1,000,000,000	
TIDOM PESOS TDH 1	832,386,150	
BANCO MÚLTIPLE PROMÉRICA DE LA REP. DOM.	800,000,000	
BANCO MULTIPLE CARIBE INTERNACIONAL	730,000,000	
BANCO DE AHORRO Y CREDITO FONDESA, S.A.	300,000,000	
DOMINICAN POWER PARTNERS		260,000,000
FIDEICOMISO BONA CAPITAL NO. 03 FP	250,000,000	
EMPRESA GENERADORA DE ELECTRICIDAD ITABO, S.A.		100,000,000
CONSORCIO ENERGÉTICO PUNTA CANA-MACAO, S.A.		99,853,800
FIDEICOMISO DE OP DE VALORES LARIMAR I NO 04 FP		60,000,000
CCI PUESTO DE BOLSA, S.A.	50,000,000	
CONSORCIO REMIX, S.A.		12,500,000
EMPRESA GENERADORA DE ELECTRICIDAD HAINA, S.A.		2,740,000
Total	101,036,280,859	538,893,800

Fuentes: SIMV y Sistema Cevaldom

Emisiones RF aprobadas por la SIMV en circulación

Emisiones expresadas en DOP
Al 30 de abril 2022

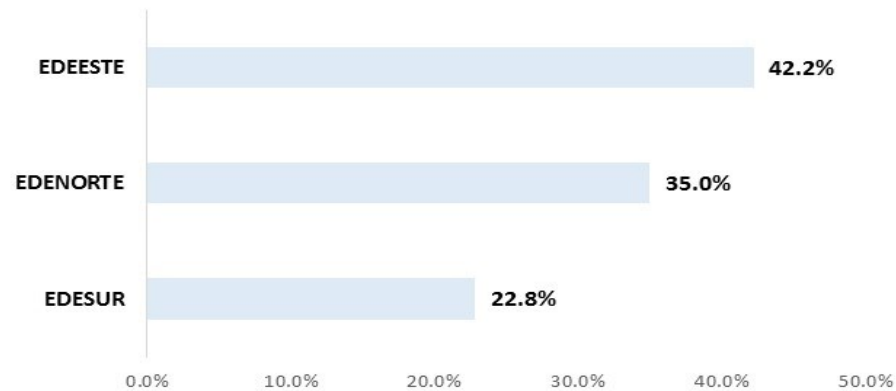


Circulación de Otros Valores Inscritos en el RMV: Al 30 de abril 2022

Emisor	DOP	USD
EDEESTE, S.A.		112,600,837
EDENORTE DOMINICANA, S.A.		93,301,005
EDESUR DOMINICANA, S.A.		60,966,237
Total		266,868,079

Otros Valores Inscritos en el RMV en circulación

Emissiones expresadas en DOP
Al 30 de abril 2022



Nota: Valores inscritos en el Registro del Mercado de Valores para fines de desmaterialización y negociación. La anotación en cuenta será efectuada a solicitud de cada acreedor al depósito centralizado de valores correspondiente, a través de un intermediario de valores autorizado.

En el mes de abril 2022 se colocaron valores diferenciados correspondientes a 4 emisiones del Banco Central de la República Dominicana. El monto total de emisiones diferenciadas que se encuentra en circulación, en el mercado de valores dominicano, asciende a DOP 1,406,327.72 millones y USD 5,902.40 millones.

Circulación de emisiones RF diferenciadas en RD: Al 30 de abril 2022

Emisor	DOP	USD
BANCO CENTRAL DE LA REPÚBLICA DOMINICANA	842,953,340,000	
MINISTERIO DE HACIENDA	562,822,850,000	5,902,402,334
CORPORACIÓN INTERAMERICANA DE INVERSIONES	500,000,000	
CORPORACIÓN FINANCIERA INTERNACIONAL (IFC)	51,528,672	
Total	1,406,327,718,672	5,902,402,334

Colocación RF diferenciada en RD: Abril 2022

Emisor/ISIN	No. de Transacciones	Cantidad Valor Nominal DOP
Banco Central de Rep. Dom.	29	945,700,000
DO1002223829	17	575,480,000
DO1002222821	7	298,740,000
DO1002224322	3	36,310,000
DO1002222920	2	35,170,000

Emisiones RF diferenciadas en circulación

Emisiones expresadas en DOP
Al 30 de abril 2022



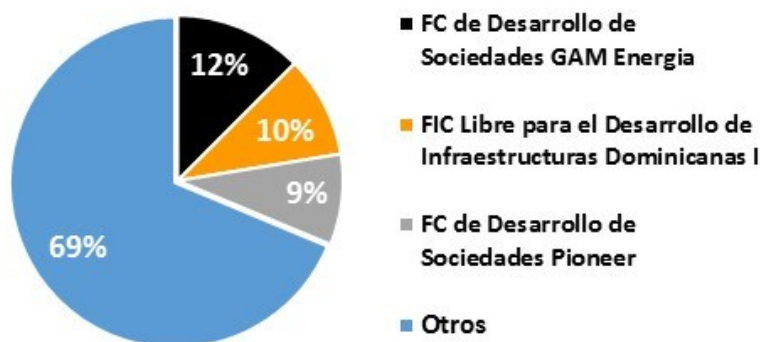
3. Mercado de Renta Variable.

Colocación de Cuotas de Fondos Cerrados: Abril 2022

Fondo	No. de Cuotas	Monto Transado
	DOP	DOP
FIC INMOBILIARIO RESERVAS I	188,526	1,885,260,000
FIC DE DESARROLLO DE VIVIENDAS EN LA RD I	4,952	500,029,989
FIC RENTA INMOBILIARIA PESOS POPULAR	500,000	500,000,000
Total	693,478	2,885,289,989

Fondos Cerrados de Inversión en Circulación

Emisiones expresadas en DOP
Al 30 de abril 2022



Circulación de Cuotas de Participación de Fondos Cerrados de Inversión: Al 30 de abril 2022

Emisor	DOP	USD
FIC LIBRE PARA EL DESARROLLO DE INFRAESTRUCTURAS DOMINICANAS I	9,464,810,203	
FONDO CERRADO DE DESARROLLO DE SOCIEDADES PIONEER	8,468,725,693	
FIC DE DESARROLLO DE SOCIEDADES PIONEER II	6,534,785,208	
FONDO CERRADO DE DESARROLLO DE SOCIEDADES POPULAR	3,307,047,560	
FC DE DESARROLLO DE SOC. ADVANCED OPORTUNIDADES DE INVERSIÓN	2,744,823,849	
FONDO DE INVERSIÓN CERRADO PIONEER INMOBILIARIO II	2,495,263,404	
FIC INMOBILIARIO RESERVAS I	1,925,130,878	
FIC DE DESARROLLO DE VIVIENDAS EN LA REPÚBLICA DOMINICANA I	1,571,864,412	
FIC DE DESARROLLO ADVANCED OPORTUNIDADES II	1,448,696,046	
FONDO DE INVERSIÓN CERRADO RENTA FIJA CAPITALIZABLE POPULAR	1,443,432,169	
FONDO DE INVERSIÓN CERRADO DE RENTA FIJA GAM	1,428,019,612	
FONDO DE INVERSIÓN CERRADO RENTA FIJA PAGO RECURRENTE POPULAR	1,345,677,544	
FONDO CERRADO DE INVERSIÓN INMOBILIARIA PIONEER	981,621,802	
FONDO DE INVERSIÓN CERRADO RENTA FIJA GAM UNITED CAPITAL	894,075,175	
FONDO NACIONAL PIONEER UNITED RENTA FIJA	779,084,787	
FONDO DE INVERSIÓN CERRADO DESARROLLO EXCEL I	574,010,221	
FIC RENTA INMOBILIARIA PESOS POPULAR	500,511,814	
FONDO CERRADO DE DESARROLLO DE SOCIEDADES GAM ENERGIA		216,134,301
FONDO CERRADO DE DESARROLLO DE SOCIEDADES GAM II		120,979,965
FONDO DE INVERSIÓN CERRADO INMOBILIARIO EXCEL II		115,582,629
FONDO DE INVERSIÓN CERRADO INMOBILIARIO UNIVERSAL I		110,429,085
FONDO DE INVERSIÓN CERRADO INMOBILIARIO GAM I		107,678,407
FONDO DE INVERSIÓN CERRADO INMOBILIARIO EXCEL I		55,860,334
JMMB FONDO DE INVERSIÓN CERRADO INMOBILIARIO II		55,762,650
FONDO DE INVERSIÓN CERRADO RENTA INMOBILIARIA DÓLARES POPULAR		52,275,084
FC DE DESARROLLO DE SOCIEDADES CON IMPACTO SOCIAL PIONEER	50,881,061	
JMMB FONDO DE INVERSIÓN CERRADO INMOBILIARIO		27,396,334
JMMB FIC DE DESARROLLO DE SOCIEDADES DE ENERGIA SOSTENIBLE		24,669,075
FONDO DE INVERSIÓN INMOBILIARIO BHD FONDOS I		10,218,530
Total	45,958,461,436	896,986,394

Valores de Fideicomisos RV en Circulación

Emisiones expresadas en DOP
Al 30 de abril 2022



En el mes de abril del año 2022 no se colocaron valores de fideicomisos representativos de renta variable. En el cuadro que se presenta a continuación se muestra el monto total de valores de fideicomisos representativos de renta variable que se encuentra en circulación:

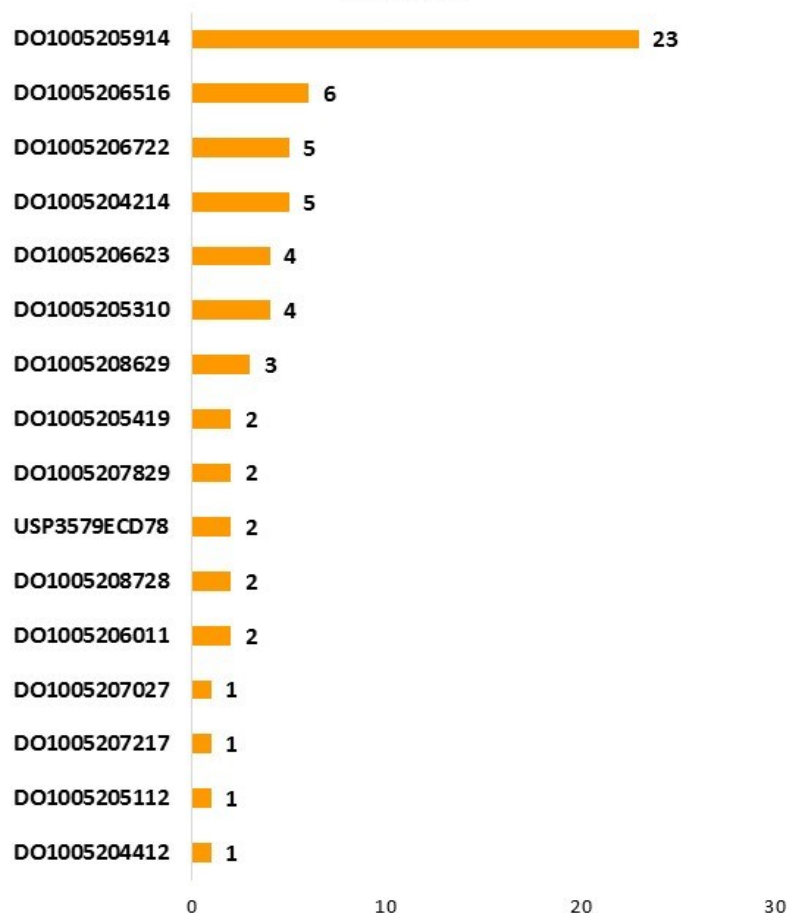
Circulación de valores de fideicomisos de renta variable: Al 30 de abril 2022

Emisor	DOP	USD
FIDEICOMISO DE OP DE VALORES ACCIONARIOS RICA 03 FU	9,340,510,054	
FIDEICOMISO DE OP DE VALORES INMOBILIARIO FPM NO 02 FP		16,300,000
FIDEICOMISO DE OP DE VALORES FIDUCIARIOS G PATIO 01 FU		14,270,530
FIDEICOMISO DE OP DE VALORES INMOBILIARIO MÁLAGA NO. 01 FP		8,000,000
Total	9,340,510,054	38,570,530

4. Programa Creadores del Mercado (Market Makers).

Programa Creadores del Mercado

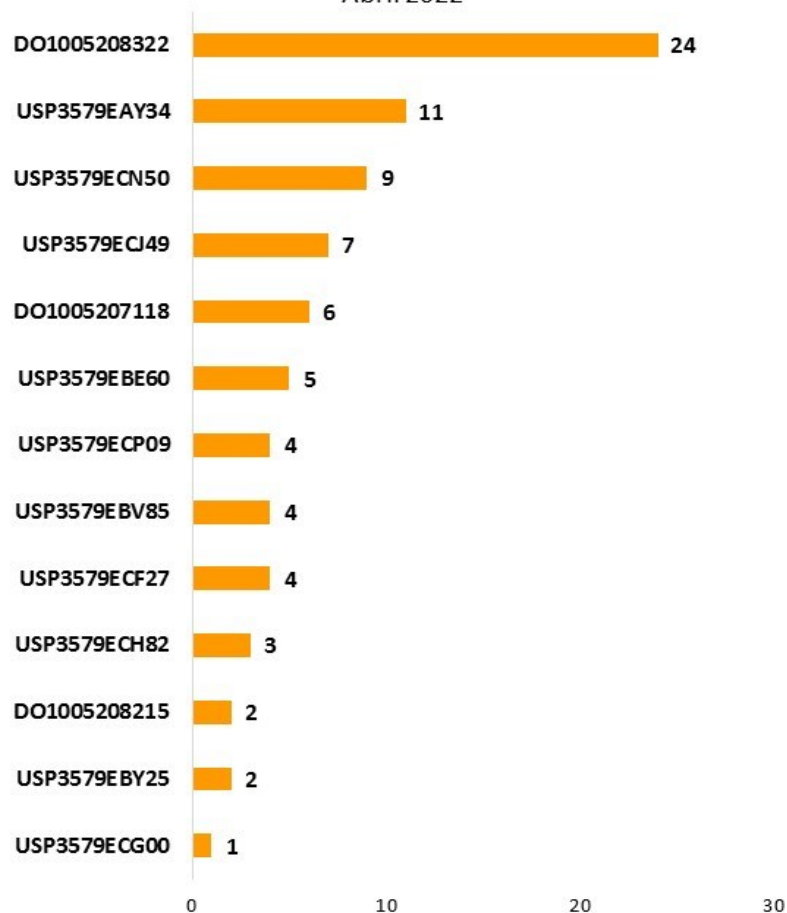
No. de Liquidaciones por Emisión (DOP)
Abril 2022



Liquidaciones en PCM: Abril 2022 (DOP)

Emisor/ISIN	Cantidad Valor Nominal DOP	Valor Liquidado DOP
Min. Hacienda	20,583,900,000	22,552,537,450
DO1005205914	14,212,900,000	15,037,769,404
DO1005206516	1,922,800,000	2,352,581,746
DO1005206623	1,079,600,000	1,195,315,326
DO1005208629	697,000,000	770,046,151
USP3579ECD78	600,000,000	693,843,200
DO1005207217	400,000,000	498,469,463
DO1005204214	375,400,000	439,694,191
DO1005207829	325,300,000	382,732,045
DO1005205310	241,400,000	292,366,689
DO1005208728	200,000,000	220,992,315
DO1005206011	145,000,000	195,695,525
DO1005205112	135,000,000	160,591,510
DO1005206722	113,500,000	138,416,793
DO1005205419	80,000,000	102,182,448
DO1005204412	28,000,000	36,075,809
DO1005207027	28,000,000	35,764,835

Programa Creadores del Mercado
No. de Liquidaciones por Emisión (USD)
Abril 2022

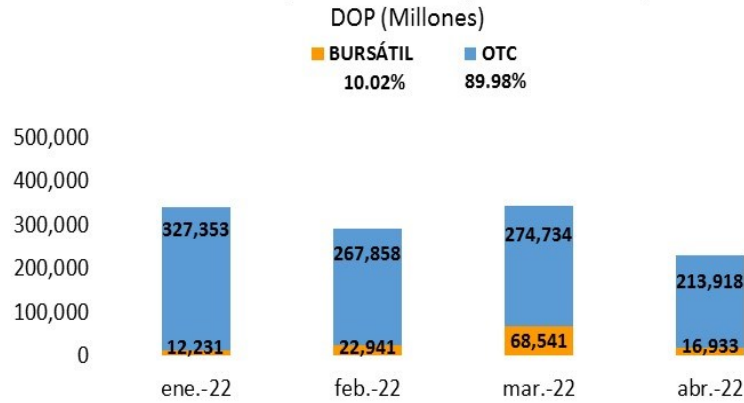


Liquidaciones en PCM: Abril 2022 (USD)

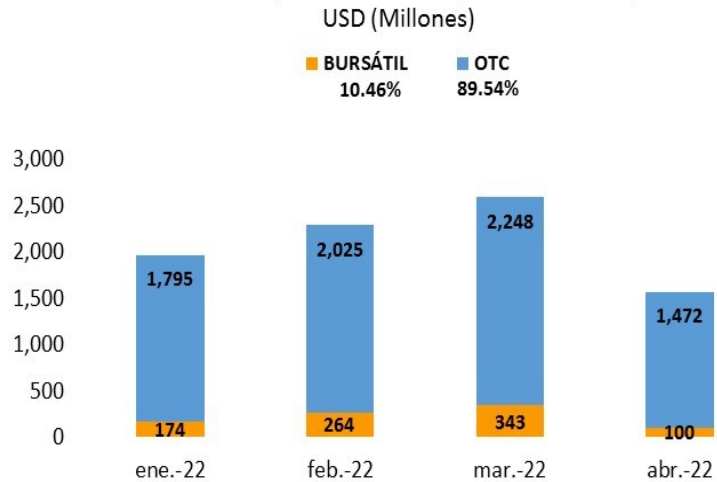
Emisor/ISIN	Cantidad Valor Nominal USD	Valor Liquidado USD
Min. Hacienda	277,001,000	294,906,544
USP3579EAY34	84,000,000	86,500,862
DO1005207118	49,838,000	59,721,855
DO1005208322	35,035,000	47,341,305
USP3579ECN50	31,379,000	31,040,879
USP3579EBE60	24,734,000	23,340,758
USP3579ECJ49	25,148,000	20,900,499
USP3579EBY25	10,000,000	9,042,919
USP3579ECP09	6,438,000	6,453,778
USP3579EBV85	4,332,000	4,463,997
USP3579ECH82	2,800,000	2,509,264
DO1005208215	1,512,000	1,974,402
USP3579ECF27	1,285,000	1,196,899
USP3579ECG00	500,000	419,129

5. Liquidaciones en el Mercado de Valores Dominicano.

Volumen Liquidado Mensual (Enero-Abril 2022)



Volumen Liquidado Mensual (Enero-Abril 2022)



Liquidaciones en Mercado de Valores Dominicano: 2022

	DOP (Millones)	Variación % DOP	USD (Millones)	Variación % USD
Abril 2022:	230,851	-3%	1,572	-3%
Acumulado 2022:	1,204,509	17%	8,421	8%
Mercado Primario	214,651	11%	172	75%
Colocación RF	207,718	8%	100	-
Colocación RV	6,934	348%	72	-26%
Mercado Secundario	989,857	19%	8,248	7%
Contado RF	528,705	4%	3,857	-16%
Contado RV	1,366	1%	161	28%
Venta Forward RF	77,832	57%	636	26%
Venta Forward RV	-	-	1	-66%
Operaciones Estructuradas RF	183,941	69%	1,736	34%
Préstamos de Valores RF	164,573	58%	1,855	50%
Préstamos de Valores RV	0	-	2	-
Reporto a Plazo BCRD RF	33,441	-45%	-	-

Notas: Variaciones % expresadas sobre igual periodo en año anterior.

Fuentes: SIMV y Sistema Cevaldom

6. Custodia en el Mercado de Valores Dominicano.

Custodia estandarizada en Cevaldom: Al 30 de abril 2022

Emisor	DOP (Millones)	USD (Millones)
BANCO CENTRAL DE LA REPÚBLICA DOMINICANA	842,953	
MINISTERIO DE HACIENDA	562,823	5,902
FIDEICOMISO RD VIAL	24,683	
BANCO POPULAR DOMINICANO	15,000	
ASOCIACIÓN POPULAR AHORROS Y PRÉSTAMOS	10,700	
BANCO DE RESERVAS DE LA REPÚBLICA DOMINICANA	10,000	4
FIC LIBRE PARA EL DESARROLLO DE INFRAESTRUCTURAS DOMINICANAS I	9,465	
FIDEICOMISO DE OP DE VALORES ACCIONARIOS RICA 03 FU	9,341	
FONDO CERRADO DE DESARROLLO DE SOCIEDADES PIONEER	8,469	
BANCO MÚLTIPLE BHD LEÓN, S.A.	8,000	
FIC DE DESARROLLO DE SOCIEDADES PIONEER II	6,535	
GULFSTREAM PETROLEUM DOMINICANA, S. DE R.L.	5,025	
CONSORCIO MINERO DOMINICANO, S.A.	3,952	
INGENIERIA ESTRELLA, S. A.	3,588	
FONDO CERRADO DE DESARROLLO DE SOCIEDADES POPULAR	3,307	
PARALLAX VALORES PUESTO DE BOLSA, S.A.	3,100	
ASOCIACIÓN CIBAO DE AHORROS Y PRÉSTAMOS	3,000	
FC DE DESARROLLO DE SOC. ADVANCED OPORTUNIDADES DE INVERSIÓN	2,745	
ACERO ESTRELLA, S.A.	2,576	
FONDO DE INVERSIÓN CERRADO PIONEER INMOBILIARIO II	2,495	
BANCO SANTA CRUZ	2,250	
ALPHA SOCIEDAD DE VALORES, S. A.	2,200	
UC UNITED CAPITAL PUESTO DE BOLSA, S. A.	2,000	
FIC INMOBILIARIO RESERVAS I	1,925	

Custodia estandarizada en Cevaldom: Al 30 de abril 2022

Emisor	DOP (Millones)	USD (Millones)
FIC DE DESARROLLO DE VIVIENDAS EN LA REPÚBLICA DOMINICANA I	1,572	
FIC DE DESARROLLO ADVANCED OPORTUNIDADES II	1,449	
FONDO DE INVERSIÓN CERRADO RENTA FIJA CAPITALIZABLE POPULAR	1,443	
FONDO DE INVERSIÓN CERRADO DE RENTA FIJA GAM	1,428	
FONDO DE INVERSIÓN CERRADO RENTA FIJA PAGO RECURRENTE POPULAR	1,346	
BANESCO BANCO MÚLTIPLE, S.A.	1,000	
ASOCIACIÓN LA NACIONAL DE AHORROS Y PRÉSTAMOS	1,000	
FONDO CERRADO DE INVERSIÓN INMOBILIARIA PIONEER	982	
FONDO DE INVERSIÓN CERRADO RENTA FIJA GAM UNITED CAPITAL	894	
TIDOM PESOS TDH 1	832	
BANCO MÚLTIPLE PROMÉRICA DE LA REP. DOM.	800	
FONDO NACIONAL PIONEER UNITED RENTA FIJA	779	
BANCO MULTIPLE CARIBE INTERNACIONAL	730	
FONDO DE INVERSIÓN CERRADO DESARROLLO EXCEL I	574	
FIC RENTA INMOBILIARIA PESOS POPULAR	501	
CORPORACIÓN INTERAMERICANA DE INVERSIONES	500	
BANCO DE AHORRO Y CREDITO FONDESA, S.A.	300	
DOMINICAN POWER PARTNERS		260
FIDEICOMISO DE OP DE VALORES INMOBILIARIOS BONA CAPITAL NO. 03 FP	250	
FONDO CERRADO DE DESARROLLO DE SOCIEDADES GAM ENERGIA		216
FONDO CERRADO DE DESARROLLO DE SOCIEDADES GAM II		121
FONDO DE INVERSIÓN CERRADO INMOBILIARIO EXCEL II		116
EDEESTE, S.A.		113
FONDO DE INVERSIÓN CERRADO INMOBILIARIO UNIVERSAL I		110

Custodia estandarizada en Cevaldom: Al 30 de abril 2022

Emisor	DOP (Millones)	USD (Millones)
FONDO DE INVERSIÓN CERRADO INMOBILIARIO GAM I		108
EMPRESA GENERADORA DE ELECTRICIDAD ITABO, S.A.		100
CONSORCIO ENERGÉTICO PUNTA CANA-MACAO, S.A.		100
EDENORTE DOMINICANA, S.A.		93
EDESUR DOMINICANA, S.A.		61
FIDEICOMISO DE OP DE VALORES LARIMAR I NO 04 FP		60
FONDO DE INVERSIÓN CERRADO INMOBILIARIO EXCEL I		56
JMMB FONDO DE INVERSIÓN CERRADO INMOBILIARIO II		56
FONDO DE INVERSIÓN CERRADO RENTA INMOBILIARIA DÓLARES POPULAR		52
CORPORACION FINANCIERA INTERNACIONAL (IFC)	52	
FC DE DESARROLLO DE SOCIEDADES CON IMPACTO SOCIAL PIONEER	51	
CCI PUESTO DE BOLSA, S.A.	50	
JMMB FONDO DE INVERSIÓN CERRADO INMOBILIARIO		27
JMMB FIC DE DESARROLLO DE SOCIEDADES DE ENERGIA SOSTENIBLE		25
FIDEICOMISO DE OP DE VALORES INMOBILIARIO FPM NO 02 FP		16
FIDEICOMISO DE OP DE VALORES FIDUCIARIOS G PATIO 01 FU		14
CONSORCIO REMIX, S.A.		13
FONDO DE INVERSIÓN INMOBILIARIO BHD FONDOS I		10
FIDEICOMISO DE OP DE VALORES INMOBILIARIO MÁLAGA NO. 01 FP		8
EMPRESA GENERADORA DE ELECTRICIDAD HAINA, S.A.		3
AEROPUERTOS DOMINICANOS SIGLO XXI		3
REPÚBLICA DE COSTA RICA		1
PROETP DESIGNATED ACTIVITY COMPANY		1
AES ANDRES B.V.		1
Total	1,562,663	7,649

**Custodia Estandarizada por Tipo de Persona
Al 30 de abril 2022**

Tipo Persona	DOP	USD
FISICA	120,271,086,935	893,528,682
JURIDICA	1,442,391,884,085	6,755,527,454
Total	1,562,662,971,020	7,649,056,136

Custodia Estandarizada en Cevaldom
Montos Expresados en DOP (Millones)
Al 30 de abril 2022

