



Reporte Mensual de Estadísticas del Mercado de Valores Dominicano

Sección de Estadísticas, Departamento de Análisis de Riesgos y Estudios Económicos

Septiembre de 2022

Contenido

1. Participantes del mercado de valores dominicano.

Registro de nuevos participantes en el mercado de valores: Septiembre de 2022.

Tipo de participantes inscritos: Al cierre de septiembre de 2022.

Cantidad de cuentas y titulares registrados en CEVALDOM: Al cierre de septiembre de 2022.

2. Mercado de renta fija.

Colocación de renta fija aprobada por la SIMV: Septiembre de 2022.

Monto en circulación de emisiones de renta fija aprobada por la SIMV y otros valores inscritos en el RMV: Al cierre de septiembre de 2022.

Colocación de renta fija diferenciada: Septiembre de 2022.

Monto en circulación de emisiones de renta fija diferenciada: Al cierre de septiembre de 2022.

3. Mercado de renta variable.

Colocación de cuotas de participación de fondos cerrados de inversión: Septiembre de 2022.

Monto en circulación de cuotas de participación de fondos cerrados de inversión: Al cierre de septiembre de 2022.

Colocación de valores de fideicomiso de renta variable: Septiembre de 2022.

Monto en circulación de valores de fideicomiso de renta variable: Al cierre de septiembre de 2022.

4. Programa Creadores del Mercado (Market Makers).

Cantidad de liquidaciones por emisión en programa creadores del mercado: Septiembre de 2022.

Liquidaciones en programa creadores del mercado: Septiembre de 2022..

5. Total de liquidaciones en el mercado de valores dominicano.

Valor liquidado por mecanismo de negociación: 2022.

Detalle de liquidaciones en mercado de valores: 2022.

6. Custodia en mercado de valores dominicano.

Custodia estandarizada por tipo de persona: Al cierre de septiembre de 2022.

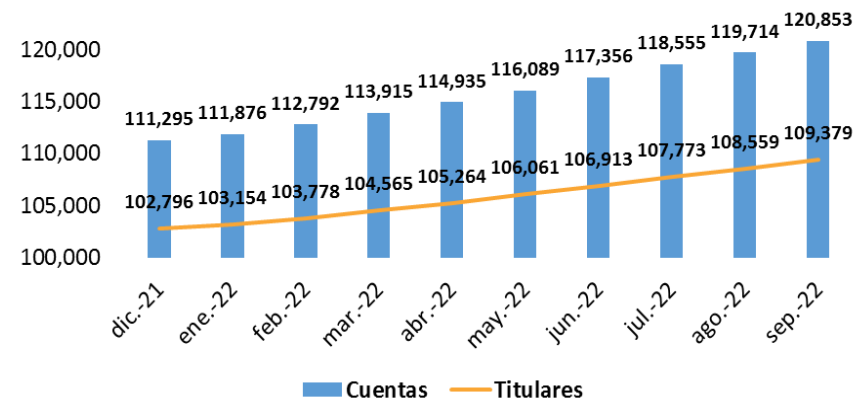
Total de custodia estandarizada en CEVALDOM: Al cierre de septiembre de 2022.

1. Participantes del mercado de valores dominicano.

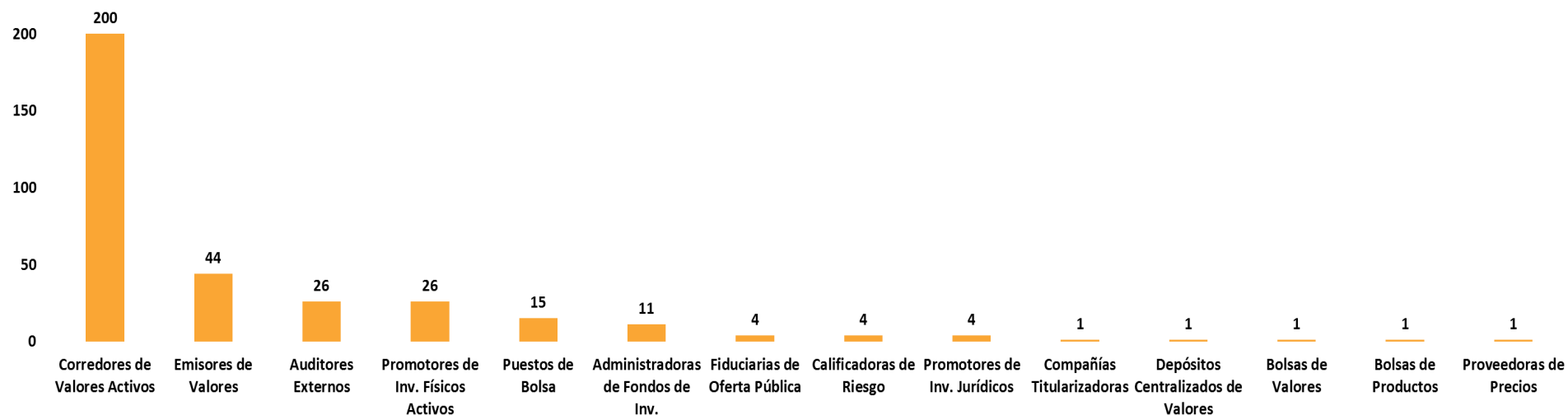
Registro de nuevos participantes en el mercado de valores: Sept. de 2022

Tipo de Participante	Nombre	No. de Registro
1 Emisor de Valores	Haina Investment CO., LTD	SIVEV-069
2 Promotor de Inv. Jurídico	Banco Múltiple BHD	SIMVPFIJ-004
3 Corredor de Valores	Inscrito por Parallax Valores	SIVCV-457
4 Corredor de Valores	Inscrito por Inv. Popular	SIVCV-458

Cantidad de cuentas y titulares registrados en CEVALDOM
(Enero-septiembre de 2022)



Participantes inscritos en el RMV
(Al 30 de septiembre de 2022)



2. Mercado de renta fija.

En el mes de septiembre del año 2022 no se colocaron emisiones de renta fija aprobadas por la SIMV. En el cuadro que se presenta a continuación se muestra el monto total de las referidas emisiones que se encuentra en circulación:

Circulación de emisiones RF aprobadas por la SIMV: Al 30 de septiembre de 2022

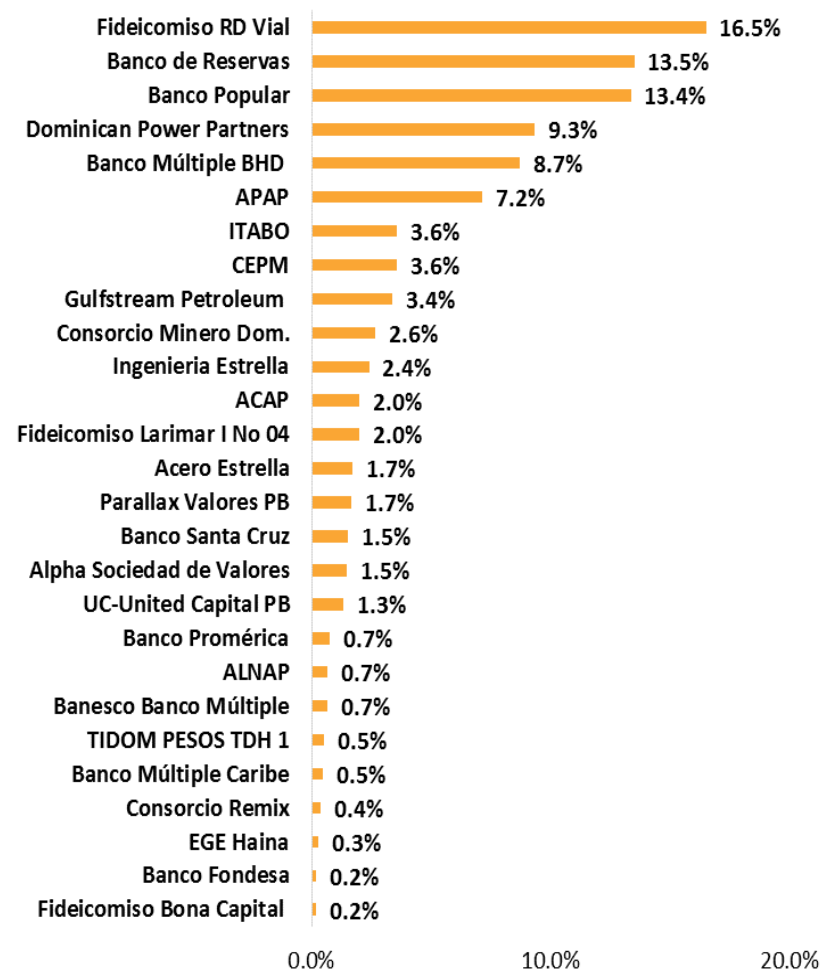
Emisor	DOP	USD
FIDEICOMISO RD VIAL	24,682,710,890	
BANCO DE RESERVAS DE LA REPÚBLICA DOMINICANA	20,000,000,000	3,930,000
BANCO POPULAR DOMINICANO	20,000,000,000	
BANCO MÚLTIPLE BHD	13,000,000,000	
ASOC. POPULAR AHORROS Y PRÉSTAMOS	10,700,000,000	
GULFSTREAM PETROLEUM DOMINICANA, S. DE R.L.	5,025,310,000	
CONSORCIO MINERO DOMINICANO, S.A.	3,952,262,219	
INGENIERIA ESTRELLA, S. A.	3,587,611,600	
ASOC. CIBAO DE AHORROS Y PRÉSTAMOS	3,000,000,000	
ACERO ESTRELLA, S.A.	2,576,000,000	
PARALLAX VALORES PUESTO DE BOLSA, S.A.	2,500,000,000	
BANCO SANTA CRUZ	2,250,000,000	
ALPHA SOCIEDAD DE VALORES, S. A.	2,200,000,000	
UC UNITED CAPITAL PUESTO DE BOLSA, S. A.	2,000,000,000	
BANCO MÚLTIPLE PROMÉRICA DE LA REP. DOM.	1,100,000,000	
BANESCO BANCO MÚLTIPLE, S.A.	1,000,000,000	
ASOC. LA NACIONAL DE AHORROS Y PRÉSTAMOS	1,000,000,000	
TIDOM PESOS TDH 1	761,590,978	
BANCO MULTIPLE CARIBE INTERNACIONAL	730,000,000	
BANCO DE AHORRO Y CRÉDITO FONDESA	300,000,000	
DOMINICAN POWER PARTNERS		260,000,000
FIDEICOMISO BONA CAPITAL NO. 03 FP	250,000,000	
EMPRESA GENERADORA DE ELECTRICIDAD ITABO, S.A.		100,000,000
CONSORCIO ENERGÉTICO PUNTA CANA-MACAO, S.A.		99,853,800
FIDEICOMISO DE OP DE VALORES LARIMAR I NO 04 FP		55,999,800
CONSORCIO REMIX, S.A.		10,000,000
EMPRESA GENERADORA DE ELECTRICIDAD HAINA, S.A.		7,385,000
Total	120,615,485,687	537,168,600

Fuentes: SIMV y Sistema Cevaldom

Emisiones RF aprobadas por la SIMV en circulación

Emisiones expresadas en DOP

Al 30 de septiembre de 2022

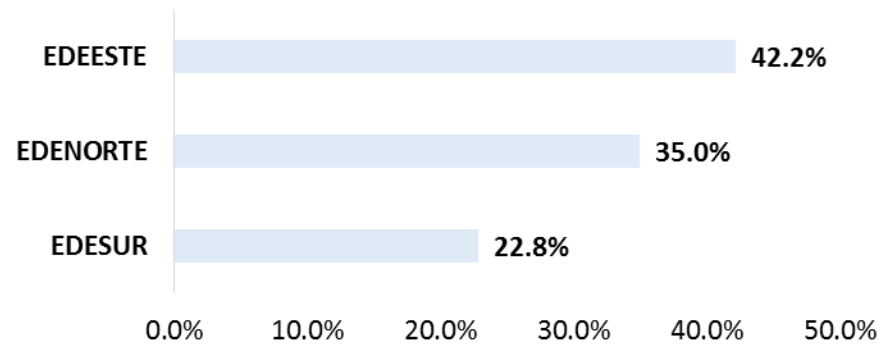


Circulación de otros valores inscritos en el RMV: Al 30/09/2022

Emisor	DOP	USD
EDEESTE, S.A.		91,748,766
EDENORTE DOMINICANA, S.A.		76,022,988
EDESUR DOMINICANA, S.A.		49,676,158
Total		217,447,913

Otros valores inscritos en el RMV en circulación

Emisiones expresadas en DOP
Al 30 de septiembre de 2022



Nota: Valores inscritos en el Registro del Mercado de Valores para fines de desmaterialización y negociación. La anotación en cuenta será efectuada a solicitud de cada acreedor al depósito centralizado de valores correspondiente, a través de un intermediario de valores autorizado.

En el mes de septiembre de 2022 se colocaron valores diferenciados correspondientes a 5 emisiones del Banco Central de la República Dominicana y 2 emisiones del Ministerio de Hacienda. El monto total de emisiones diferenciadas que se encuentra en circulación, en el mercado de valores dominicano, asciende a DOP 1,603,440 millones y USD 6,628 millones.

Circulación de emisiones RF diferenciadas en RD: Al 30 de septiembre de 2022

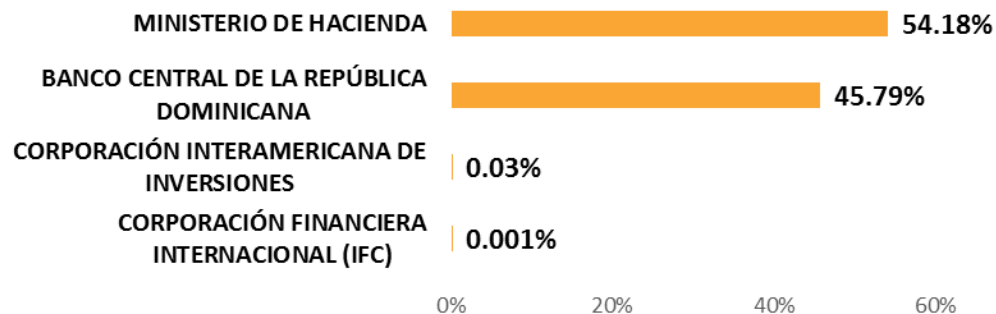
Emisor	DOP	USD
BANCO CENTRAL DE LA REPÚBLICA DOMINICANA	896,724,330,000	
MINISTERIO DE HACIENDA	706,190,100,000	6,627,588,334
CORPORACIÓN INTERAMERICANA DE INVERSIONES	500,000,000	
CORPORACIÓN FINANCIERA INTERNACIONAL (IFC)	25,764,426	
Total	1,603,440,194,426	6,627,588,334

Colocación RF diferenciada en RD: Septiembre de 2022

Emisor/ISIN	Cantidad de transacciones	Cantidad valor nominal en DOP
Banco Central de RD	86	3,884,400,000
DO1002223829	23	2,123,200,000
DO1002222920	25	960,620,000
DO1002224322	24	664,650,000
DO1002224520	10	71,430,000
DO1002224827	4	64,500,000
Ministerio de Hacienda	78	69,621,300,000
DO1005211128	1	39,621,300,000
DO1005211227	77	30,000,000,000
Total	164	73,505,700,000

Emisiones RF diferenciadas en circulación

Emisiones expresadas en DOP
Al 30 de septiembre de 2022



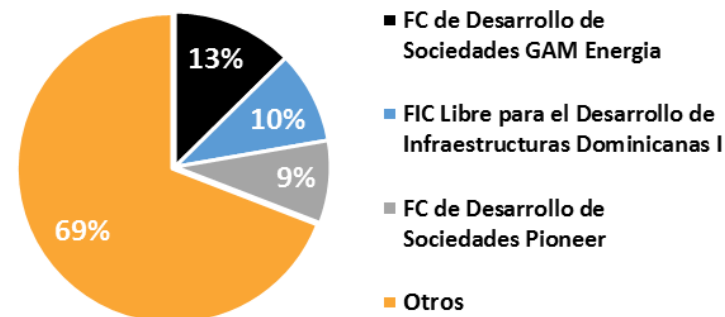
3. Mercado de renta variable.

Colocación de cuotas de fondos cerrados: Septiembre de 2022

Fondo de inversión	Cantidad de cuotas en USD	Monto transado en USD
FONDO DE INVERSIÓN CERRADO INMOBILIARIO BHD FONDOS I	51,869	5,238,769
FONDO CERRADO DE DESARROLLO DE SOCIEDADES GAM II	5,480	4,998,216
FONDO DE INVERSIÓN CERRADO DE DESARROLLO BHD FONDOS I	3,000	3,028,119
Total	60,349	13,265,104

Fondos cerrados de inversión en circulación

Emisiones expresadas en DOP
Al 30 de septiembre de 2022



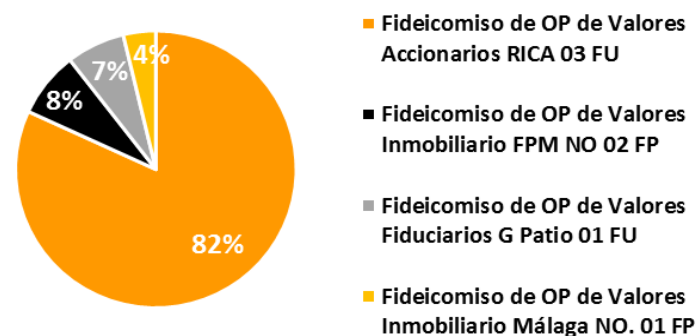
Circulación de cuotas de participación de fondos cerrados de inversión: Al 30 de septiembre de 2022

Emisor	DOP	USD
FIC LIBRE PARA EL DESARROLLO DE INFRAESTRUCTURAS DOMINICANAS I	9,405,728,059	
FONDO CERRADO DE DESARROLLO DE SOCIEDADES PIONEER	8,410,469,662	
FIC DE DESARROLLO DE SOCIEDADES PIONEER II	6,488,040,405	
FONDO CERRADO DE DESARROLLO DE SOCIEDADES POPULAR	3,284,842,232	
FC DE DESARROLLO DE SOC. ADVANCED OPORTUNIDADES DE INVERSIÓN	2,792,439,383	
FONDO DE INVERSIÓN CERRADO PIONEER INMOBILIARIO II	2,546,134,755	
FIC INMOBILIARIO RESERVAS I	1,925,130,878	
FIC DE DESARROLLO DE VIVIENDAS EN LA REPÚBLICA DOMINICANA I	1,586,990,154	
FONDO DE INVERSIÓN CERRADO DE RENTA FIJA GAM	1,451,205,739	
FONDO DE INVERSIÓN CERRADO RENTA FIJA CAPITALIZABLE POPULAR	1,431,707,242	
FIC DE DESARROLLO ADVANCED OPORTUNIDADES II	1,402,869,000	
FONDO DE INVERSIÓN CERRADO RENTA FIJA PAGO RECURRENTE POPULAR	1,316,957,524	
FONDO CERRADO DE INVERSIÓN INMOBILIARIA PIONEER	966,312,410	
FC DE DESARROLLO DE SOCIEDADES CON IMPACTO SOCIAL PIONEER	883,233,476	
FONDO DE INVERSIÓN CERRADO RENTA FIJA GAM UNITED CAPITAL	842,403,683	
FONDO DE INVERSIÓN CERRADO PIONEER UNITED RENTA FIJA	746,222,304	
FONDO DE INVERSIÓN CERRADO DESARROLLO EXCEL I	593,640,326	
FIC RENTA INMOBILIARIA PESOS POPULAR	526,439,757	
FONDO CERRADO DE DESARROLLO DE SOCIEDADES GAM ENERGIA		229,247,484
FONDO DE INVERSIÓN CERRADO INMOBILIARIO EXCEL II		128,440,219
FONDO CERRADO DE DESARROLLO DE SOCIEDADES GAM II		125,729,727
FONDO DE INVERSIÓN CERRADO INMOBILIARIO UNIVERSAL I		111,803,903
FONDO DE INVERSIÓN CERRADO INMOBILIARIO GAM I		108,646,361
FONDO DE INVERSIÓN CERRADO INMOBILIARIO EXCEL I		56,764,853
JMMB FONDO DE INVERSIÓN CERRADO INMOBILIARIO II		56,443,262
FONDO DE INVERSIÓN CERRADO RENTA INMOBILIARIA DÓLARES POPULAR		52,818,710
JMMB FONDO DE INVERSIÓN CERRADO INMOBILIARIO		27,568,414
JMMB FIC DE DESARROLLO DE SOCIEDADES DE ENERGIA SOSTENIBLE		25,154,052
FIC INMOBILIARIO BHD FONDOS I		15,333,946
FIC DE DESARROLLO BHD FONDOS I		11,122,704
Total	46,600,766,987	949,073,636

Valores de fideicomisos RV en circulación

Emisiones expresadas en DOP

Al 30 de septiembre de 2022




En el mes de septiembre del año 2022 no se colocaron valores de fideicomisos representativos de renta variable. En el cuadro que se presenta a continuación se muestra el monto total de valores de fideicomisos representativos de renta variable que se encuentra en circulación:

Circulación de valores de fideicomisos de renta variable: Al 30 de septiembre de 2022

Emisor	DOP	USD
FIDEICOMISO DE OP DE VALORES ACCIONARIOS RICA 03 FU	9,352,281,244	
FIDEICOMISO DE OP DE VALORES INMOBILIARIO FPM NO 02 FP		16,300,000
FIDEICOMISO DE OP DE VALORES FIDUCIARIOS G PATIO 01 FU		14,395,686
FIDEICOMISO DE OP DE VALORES INMOBILIARIO MÁLAGA NO. 01 FP		8,000,000
Total	9,352,281,244	38,695,686

4. Programa Creadores del Mercado (Market Makers).

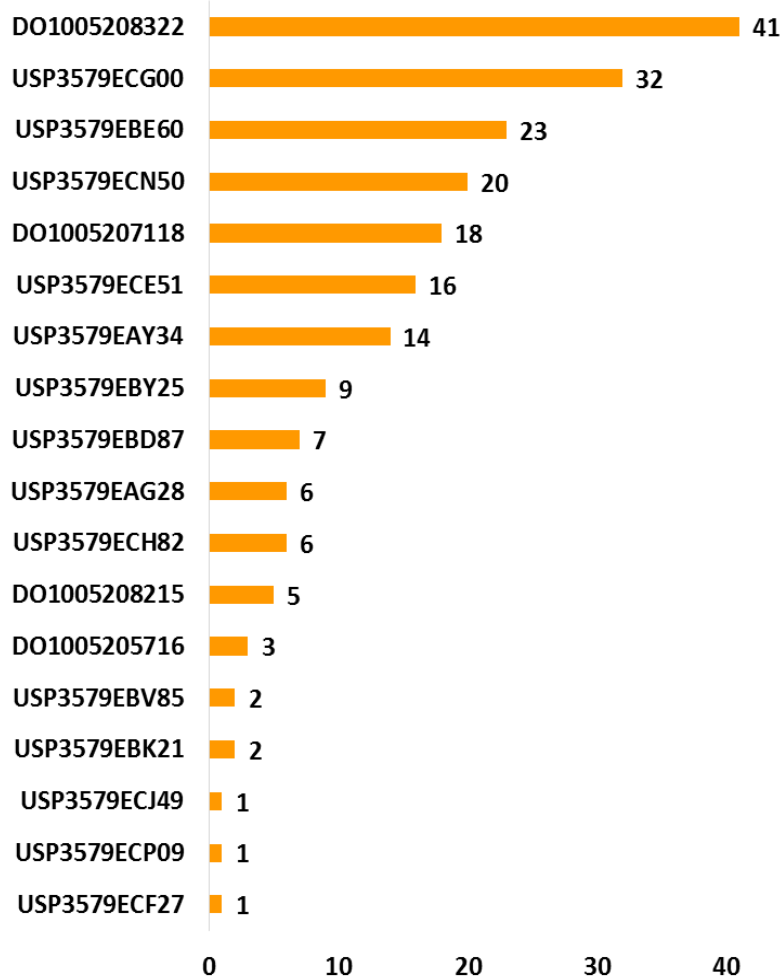
Programa Creadores del Mercado
Cantidad de liquidaciones por emisión (DOP)
Septiembre de 2022



Liquidaciones en PCM: Septiembre de 2022 (DOP)

Emisor/ISIN	Cantidad valor nominal en DOP	Valor liquidado en DOP
Min. Hacienda	40,058,400,000	43,590,662,259
DO1005210922	18,640,900,000	20,144,088,143
DO1005211227	7,046,800,000	7,188,625,644
DO1005207027	5,437,600,000	6,210,180,407
DO1005204412	2,067,200,000	2,468,481,209
DO1005207217	1,478,000,000	1,621,200,444
DO1005206516	1,280,000,000	1,550,586,284
DO1005204214	924,300,000	1,020,551,126
DO1005205914	937,700,000	1,002,104,477
DO1005205013	875,100,000	965,649,100
DO1005208728	428,400,000	422,459,215
DO1005206623	358,800,000	378,746,095
DO1005205112	218,000,000	251,568,533
USP3579EBZ99	174,600,000	175,263,823
DO1005208629	175,000,000	174,717,169
DO1005250928	16,000,000	16,440,592

Programa Creadores del Mercado
Cantidad de liquidaciones por emisión (USD)
Septiembre de 2022

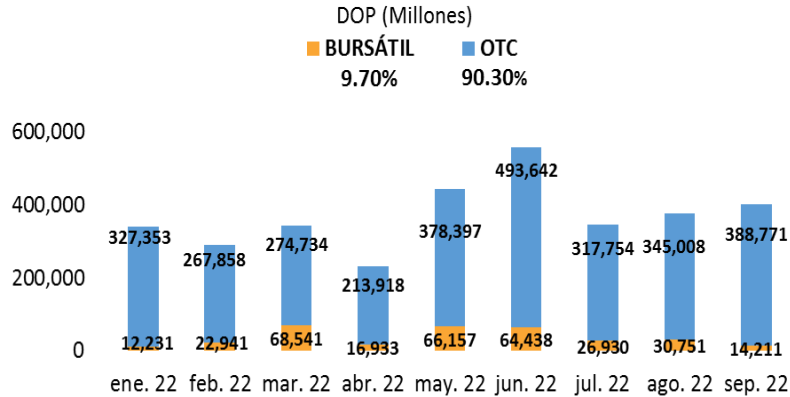


Liquidaciones en PCM: Septiembre de 2022 (USD)

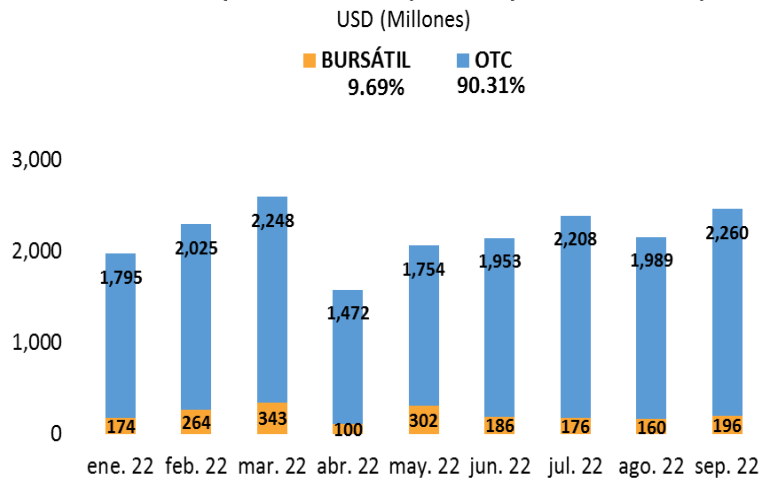
Emisor/ISIN	Cantidad valor nominal en USD	Valor liquidado en USD
Min. Hacienda	761,014,000	732,456,362
USP3579ECG00	231,930,000	178,436,713
DO1005207118	113,892,000	136,882,766
DO1005208322	61,270,000	82,491,210
USP3579ECE51	64,307,000	54,032,207
USP3579EBE60	60,339,000	52,373,793
USP3579EAY34	44,324,000	44,734,971
USP3579EBD87	39,400,000	41,723,167
USP3579ECN50	36,909,000	33,795,445
USP3579EBY25	34,041,000	29,389,660
USP3579EAG28	24,600,000	26,740,111
USP3579ECH82	16,646,000	14,822,526
USP3579EBK21	12,100,000	13,489,444
USP3579EBV85	10,500,000	11,700,087
DO1005205716	5,920,000	6,820,392
DO1005208215	2,582,000	3,164,278
USP3579ECJ49	1,300,000	1,001,852
USP3579ECP09	711,000	652,757
USP3579ECF27	243,000	204,983

5. Liquidaciones en el mercado de valores dominicano.

Volumen liquidado mensual (Enero-septiembre de 2022)



Volumen liquidado mensual (Enero-septiembre de 2022)



Liquidaciones en mercado de valores dominicano: 2022

	DOP (Millones)	Variación % DOP	USD (Millones)	Variación % USD
Septiembre 2022:	402,982	42%	2,456	24%
Acumulado 2022:	3,330,567	26%	19,603	4%
Mercado Primario	560,445	32%	212	31%
Colocación RF	552,687	31%	100	-
Colocación RV	7,758	89%	112	-31%
Mercado Secundario	2,770,122	25%	19,391	4%
Contado RF	1,558,588	8%	8,699	-21%
Contado RV	5,443	67%	435	56%
Venta Forward RF	200,291	75%	1,265	1%
Venta Forward RV	-	-	1	-66%
Operaciones Estructuradas RF	418,931	75%	4,438	43%
Préstamos de Valores RF	387,812	59%	4,512	49%
Préstamos de Valores RV	703	-	41	-
Reporto a Plazo BCRD RF	198,354	18%	-	-

Notas: Variaciones % expresadas sobre igual periodo en año anterior.

Fuentes: SIMV y Sistema Cevaldom

6. Custodia en el mercado de valores dominicano.

Custodia estandarizada en CEVALDOM: Al 30 de septiembre de 2022

Emisor	DOP (Millones)	USD (Millones)
BANCO CENTRAL DE LA REPÚBLICA DOMINICANA	896,724	
MINISTERIO DE HACIENDA	706,190	6,628
FIDEICOMISO RD VIAL	24,683	
BANCO DE RESERVAS DE LA REPÚBLICA DOMINICANA	20,000	4
BANCO POPULAR DOMINICANO	20,000	
BANCO MÚLTIPLE BHD	13,000	
ASOCIACIÓN POPULAR AHORROS Y PRÉSTAMOS	10,700	
FIC LIBRE PARA EL DESARROLLO DE INFRAESTRUCTURAS DOMINICANAS I	9,406	
FIDEICOMISO DE OP DE VALORES ACCIONARIOS RICA 03 FU	9,352	
FONDO CERRADO DE DESARROLLO DE SOCIEDADES PIONEER	8,410	
FIC DE DESARROLLO DE SOCIEDADES PIONEER II	6,488	
GULFSTREAM PETROLEUM DOMINICANA, S. DE R.L.	5,025	
CONSORCIO MINERO DOMINICANO, S.A.	3,952	
INGENIERIA ESTRELLA, S. A.	3,588	
FONDO CERRADO DE DESARROLLO DE SOCIEDADES POPULAR	3,285	
ASOCIACIÓN CIBAO DE AHORROS Y PRÉSTAMOS	3,000	
FC DE DESARROLLO DE SOC. ADVANCED OPORTUNIDADES DE INVERSIÓN	2,792	
ACERO ESTRELLA, S.A.	2,576	
FONDO DE INVERSIÓN CERRADO PIONEER INMOBILIARIO II	2,546	
PARALLAX VALORES PUESTO DE BOLSA, S.A.	2,500	
BANCO SANTA CRUZ	2,250	
ALPHA SOCIEDAD DE VALORES, S. A.	2,200	
UC UNITED CAPITAL PUESTO DE BOLSA, S. A.	2,000	
FIC INMOBILIARIO RESERVAS I	1,925	

Custodia estandarizada en CEVALDOM: Al 30 de septiembre de 2022

Emisor	DOP (Millones)	USD (Millones)
FIC DE DESARROLLO DE VIVIENDAS EN LA REPÚBLICA DOMINICANA I	1,587	
FONDO DE INVERSIÓN CERRADO DE RENTA FIJA GAM	1,451	
FONDO DE INVERSIÓN CERRADO RENTA FIJA CAPITALIZABLE POPULAR	1,432	
FIC DE DESARROLLO ADVANCED OPORTUNIDADES II	1,403	
FONDO DE INVERSIÓN CERRADO RENTA FIJA PAGO RECURRENTE POPULAR	1,317	
BANCO MÚLTIPLE PROMÉRICA DE LA REP. DOM.	1,100	
BANESCO BANCO MÚLTIPLE, S.A.	1,000	
ASOCIACIÓN LA NACIONAL DE AHORROS Y PRÉSTAMOS	1,000	
FONDO CERRADO DE INVERSIÓN INMOBILIARIA PIONEER	966	
FC DE DESARROLLO DE SOCIEDADES CON IMPACTO SOCIAL PIONEER	883	
FONDO DE INVERSIÓN CERRADO RENTA FIJA GAM UNITED CAPITAL	842	
TIDOM PESOS TDH 1	762	
FONDO DE INVERSIÓN CERRADO PIONEER UNITED RENTA FIJA	746	
BANCO MULTIPLE CARIBE INTERNACIONAL	730	
FONDO DE INVERSIÓN CERRADO DESARROLLO EXCEL I	594	
FIC RENTA INMOBILIARIA PESOS POPULAR	526	
CORPORACIÓN INTERAMERICANA DE INVERSIONES	500	
BANCO DE AHORRO Y CRÉDITO FONDESA	300	
DOMINICAN POWER PARTNERS		260
FIDEICOMISO DE OP DE VALORES INMOBILIARIOS BONA CAPITAL NO. 03 FP	250	
FONDO CERRADO DE DESARROLLO DE SOCIEDADES GAM ENERGIA		229
FONDO DE INVERSIÓN CERRADO INMOBILIARIO EXCEL II		128
FONDO CERRADO DE DESARROLLO DE SOCIEDADES GAM II		126
FONDO DE INVERSIÓN CERRADO INMOBILIARIO UNIVERSAL I		112

Custodia estandarizada en CEVALDOM: Al 30 de septiembre de 2022

Emisor	DOP (Millones)	USD (Millones)
FONDO DE INVERSIÓN CERRADO INMOBILIARIO GAM I		109
EMPRESA GENERADORA DE ELECTRICIDAD ITABO, S.A.		100
CONSORCIO ENERGÉTICO PUNTA CANA-MACAO, S.A.		100
EDEESTE, S.A.		92
EDENORTE DOMINICANA, S.A.		76
FONDO DE INVERSIÓN CERRADO INMOBILIARIO EXCEL I		57
JMMB FONDO DE INVERSIÓN CERRADO INMOBILIARIO II		56
FIDEICOMISO DE OP DE VALORES LARIMAR I NO 04 FP		56
FONDO DE INVERSIÓN CERRADO RENTA INMOBILIARIA DÓLARES POPULAR		53
EDESUR DOMINICANA, S.A.		50
JMMB FONDO DE INVERSIÓN CERRADO INMOBILIARIO		28
CORPORACION FINANCIERA INTERNACIONAL (IFC)	26	
JMMB FIC DE DESARROLLO DE SOCIEDADES DE ENERGIA SOSTENIBLE		25
FIDEICOMISO DE OP DE VALORES INMOBILIARIO FPM NO 02 FP		16
FIC INMOBILIARIO BHD FONDOS I		15
FIDEICOMISO DE OP DE VALORES FIDUCIARIOS G PATIO 01 FU		14
FIC DE DESARROLLO BHD FONDOS I		11
CONSORCIO REMIX, S.A.		10
PROETP DESIGNATED ACTIVITY COMPANY		10
FIDEICOMISO DE OP DE VALORES INMOBILIARIO MÁLAGA NO. 01 FP		8
EMPRESA GENERADORA DE ELECTRICIDAD HAINA, S.A.		7
AEROPUERTOS DOMINICANOS SIGLO XXI		2
REPÚBLICA DE COSTA RICA		1
Total	1,780,009	8,382

Custodia estandarizada por tipo de persona

Al 30 de septiembre de 2022

Tipo de Persona	DOP	USD
FISICA	133,114,781,118	1,084,806,099
JURIDICA	1,646,893,947,226	7,297,503,070
Total	1,780,008,728,344	8,382,309,168

Custodia estandarizada en CEVALDOM

Montos expresados en millones de DOP
Al 30 de septiembre de 2022

