



Reporte Mensual de Estadísticas del Mercado de Valores Dominicano

Sección de Estadísticas, Departamento de Análisis de Riesgos y Estudios Económicos

Marzo de 2023

Contenido

1. Participantes del mercado de valores dominicano.

- Registro de nuevos participantes en el mercado de valores: Marzo de 2023.
- Tipo de participantes inscritos: Al cierre de marzo de 2023.
- Cantidad de cuentas y titulares registrados en CEVALDOM: Al cierre de marzo de 2023.

2. Mercado de renta fija.

- Colocación de renta fija aprobada por la SIMV: Marzo de 2023.
- Monto en circulación de emisiones de renta fija aprobada por la SIMV y otros valores inscritos en el RMV: Al cierre de marzo de 2023.
- Colocación de renta fija diferenciada: Marzo de 2023.
- Monto en circulación de emisiones de renta fija diferenciada: Al cierre de marzo de 2023.

3. Mercado de renta variable.

- Colocación de cuotas de participación de fondos cerrados de inversión: Marzo de 2023.
- Monto en circulación de cuotas de participación de fondos cerrados de inversión: Al cierre de marzo de 2023.
- Colocación de valores de fideicomiso de renta variable: Marzo de 2023.
- Monto en circulación de valores de fideicomiso de renta variable: Al cierre de marzo de 2023.

4. Programa Creadores del Mercado (Market Makers).

- Cantidad de liquidaciones por emisión en programa creadores del mercado: Marzo de 2023.
- Liquidaciones en programa creadores del mercado: Marzo de 2023.

5. Total de liquidaciones en el mercado de valores dominicano.

- Valor liquidado por mecanismo de negociación: 2023.
- Detalle de liquidaciones en mercado de valores: 2023.

6. Custodia en mercado de valores dominicano.

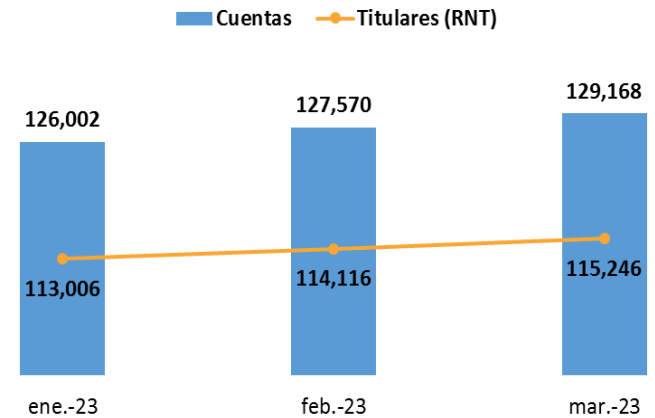
- Custodia estandarizada por tipo de persona: Al cierre de marzo de 2023.
- Total de custodia estandarizada en CEVALDOM: Al cierre de marzo de 2023.

1. Participantes del mercado de valores dominicano.

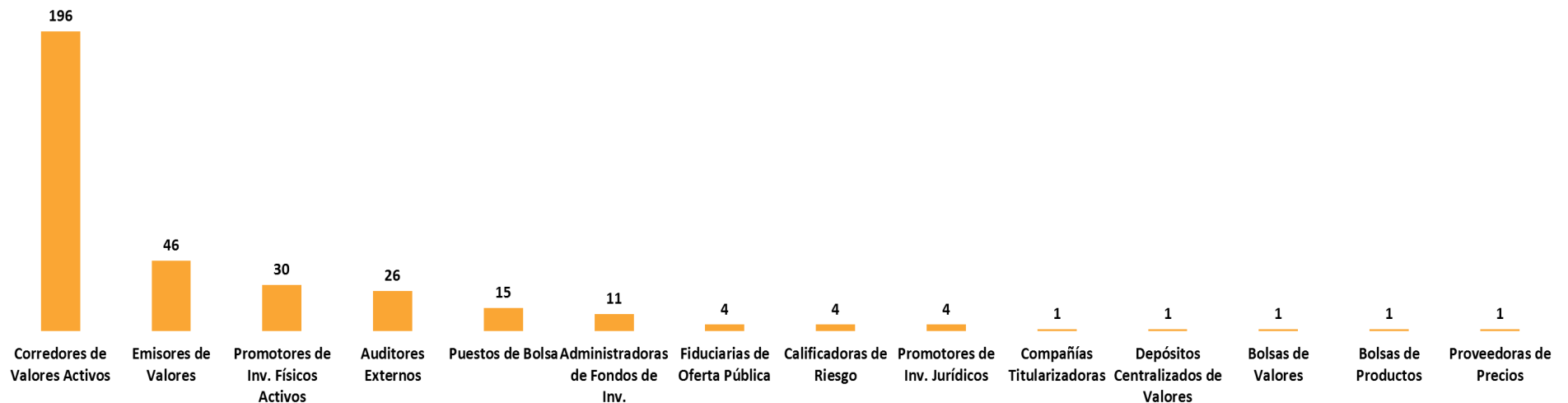
Registro de nuevos participantes en el mercado de valores: Mar. de 2023

Tipo de Participante	Nombre	No. de Registro
1 Corredor de Valores	Inscrito por Inversiones & Reservas	SIVCV-467
2 Corredor de Valores	Inscrito por CCI Puesto de Bolsa	SIVCV-468
3 Corredor de Valores	Inscrito por BHD Puesto de Bolsa	SIVCV-469
4 Corredor de Valores	Inscrito por Primma Valores	SIVCV-470

Cantidad de cuentas y titulares registrados en CEVALDOM (Enero-marzo de 2023)



Participantes inscritos en el RMV (Al 31 de marzo de 2023)



2. Mercado de renta fija.

Colocación RF aprobada por la SIMV: Marzo de 2023

Emisor	Programa de emisión	Cantidad valor nominal en DOP	Cantidad valor nominal en USD
HAINA INVESTMENT CO., LTD.	SIVEM-164	-	10,000,000
FIDEICOMISO LARIMAR I NO 04 FP	SIVFOP-008	-	10,000,000
Total		-	20,000,000

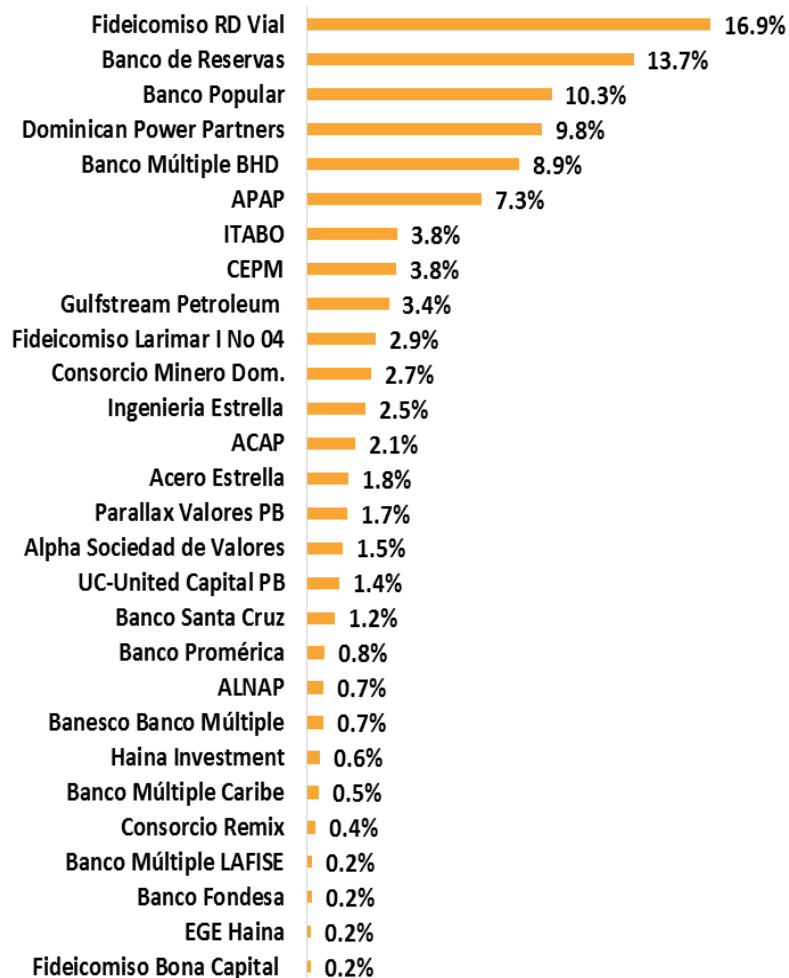
Circulación de emisiones RF aprobadas por la SIMV: Al 31 de marzo de 2023

Emisor	DOP	USD
FIDEICOMISO RD VIAL	24,682,710,890	
BANCO DE RESERVAS DE LA REPÚBLICA DOMINICANA	20,000,000,000	
BANCO POPULAR DOMINICANO	15,000,000,000	
BANCO MÚLTIPLE BHD	13,000,000,000	
ASOC. POPULAR AHORROS Y PRÉSTAMOS	10,700,000,000	
GULFSTREAM PETROLEUM DOMINICANA, S. DE R.L.	5,025,310,000	
CONSORCIO MINERO DOMINICANO, S.A.	3,952,262,219	
INGENIERIA ESTRELLA, S. A.	3,587,611,600	
ASOC. CIBAO DE AHORROS Y PRÉSTAMOS	3,000,000,000	
ACERO ESTRELLA, S.A.	2,576,000,000	
PARALLAX VALORES PUESTO DE BOLSA, S.A.	2,500,000,000	
ALPHA SOCIEDAD DE VALORES, S. A.	2,200,000,000	
UC UNITED CAPITAL PUESTO DE BOLSA, S. A.	2,000,000,000	
BANCO SANTA CRUZ	1,750,000,000	
BANCO MÚLTIPLE PROMÉRICA DE LA REP. DOM.	1,100,000,000	
BANESCO BANCO MÚLTIPLE, S.A.	1,000,000,000	
ASOC. LA NACIONAL DE AHORROS Y PRÉSTAMOS	1,000,000,000	
BANCO MULTIPLE CARIBE INTERNACIONAL	730,000,000	
BANCO DE AHORRO Y CRÉDITO FONDESA	300,000,000	
BANCO MÚLTIPLE LAFISE, S. A.	300,000,000	
DOMINICAN POWER PARTNERS		260,000,000
FIDEICOMISO BONA CAPITAL NO. 03 FP	250,000,000	
EMPRESA GENERADORA DE ELECTRICIDAD ITABO, S.A.		100,000,000
CONSORCIO ENERGÉTICO PUNTA CANA-MACAO, S.A.		99,853,800
FIDEICOMISO DE OP DE VALORES LARIMAR I NO 04 FP		75,999,800
HAINA INVESTMENT CO., LTD.		15,000,000
CONSORCIO REMIX, S.A.		10,000,000
EMPRESA GENERADORA DE ELECTRICIDAD HAINA, S.A.		4,893,000
Total	114,653,894,709	565,746,600

Fuentes: SIMV y Sistema Cevaldom

Emisiones RF aprobadas por la SIMV en circulación

Emisiones expresadas en DOP
Al 31 de marzo de 2023

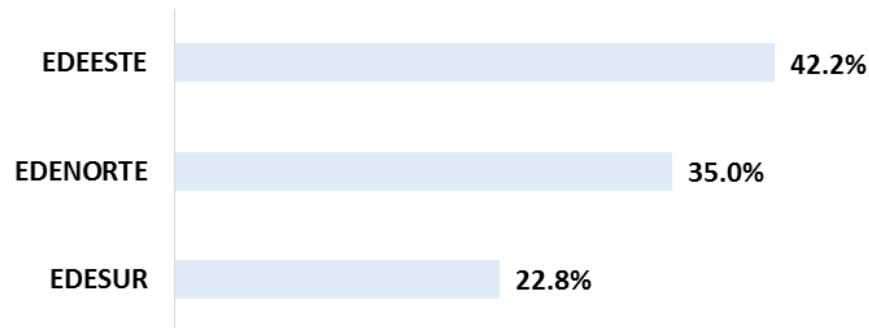


Circulación de otros valores inscritos en el RMV: Al 31/03/2023

Emisor	DOP	USD
EDEESTE, S.A.		66,726,331
EDENORTE DOMINICANA, S.A.		55,289,409
EDESUR DOMINICANA, S.A.		36,128,091
Total		158,143,831

Otros valores inscritos en el RMV en circulación

Emissiones expresadas en DOP
Al 31 de marzo de 2023



Nota: Valores inscritos en el Registro del Mercado de Valores para fines de desmaterialización y negociación. La anotación en cuenta será efectuada a solicitud de cada acreedor al depósito centralizado de valores correspondiente, a través de un intermediario de valores autorizado.

En el mes de marzo de 2023 se colocaron valores diferenciados correspondientes a 4 emisiones del Banco Central de la República Dominicana y 1 emisión del Ministerio de Hacienda. El monto total de emisiones diferenciadas que se encuentra en circulación, en el mercado de valores dominicano, asciende a DOP 1,778,074 millones y USD 6,729 millones.

Circulación de emisiones RF diferenciadas en RD: Al 31 de marzo de 2023

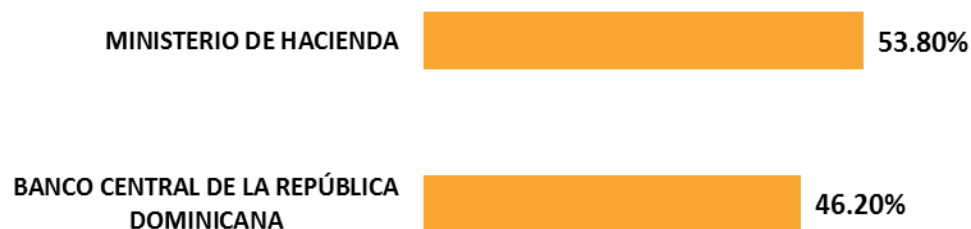
Emisor	DOP	USD
BANCO CENTRAL DE LA REPÚBLICA DOMINICANA	993,101,340,000	
MINISTERIO DE HACIENDA	784,972,700,000	6,729,243,334
Total	1,778,074,040,000	6,729,243,334

Colocación RF diferenciada en RD: Marzo de 2023

Emisor/ISIN	Cantidad de transacciones	Cantidad valor nominal en DOP
Banco Central de RD	126	11,465,810,000
DO1002224520	31	5,399,140,000
DO1002225220	36	5,249,530,000
DO1002226624	48	666,540,000
DO1002224827	11	150,600,000
Ministerio de Hacienda	49	10,000,000,000
DO1005212019	49	10,000,000,000
Total	175	21,465,810,000

Emisiones RF diferenciadas en circulación

Emisiones expresadas en DOP
Al 31 de marzo de 2023



3. Mercado de renta variable.

Colocación de cuotas de fondos cerrados: Marzo de 2023

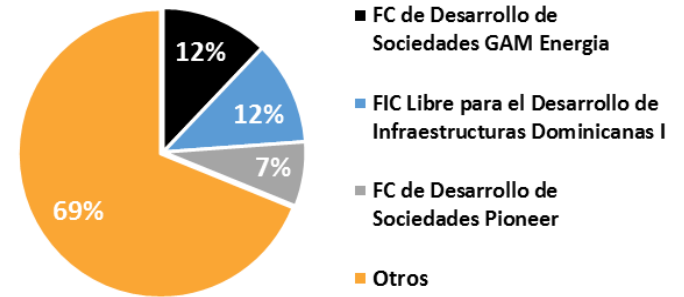
Fondo de inversión	Cantidad de cuotas en DOP	Monto transado en DOP
FIC PIONEER INMOBILIARIO II	143,735	174,994,431
FIC DESARROLLO RESERVA I	77,580	782,281,255
FIC INMOBILIARIO RESERVA I	27,510	299,995,696
Total	248,825	1,257,271,382

Colocación de cuotas de fondos cerrados: Marzo de 2023

Fondo de inversión	Cantidad de cuotas en USD	Monto transado en USD
FIC INMOBILIARIO EXCEL II	29,791	3,212,045
FIC INMOBILIARIO GAM I	6,530	7,011,488
Total	36,321	10,223,533

Fondos cerrados de inversión en circulación

Emisiones expresadas en DOP
Al 31 de marzo de 2023



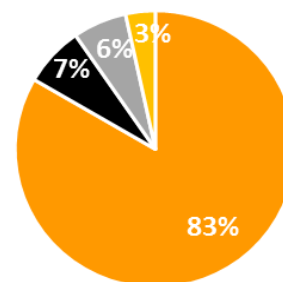
Circulación de cuotas de participación de fondos cerrados de inversión: Al 31 de marzo de 2023

Emisor	DOP	USD
FIC LIBRE PARA EL DESARROLLO DE INFRAESTRUCTURAS DOMINICANAS I	13,753,076,558	
FONDO CERRADO DE DESARROLLO DE SOCIEDADES PIONEER	8,533,206,407	
FIC DE DESARROLLO DE SOCIEDADES PIONEER II	6,532,009,366	
FIC INMOBILIARIO RESERVAS I	5,043,195,327	
FIC DE DESARROLLO ADVANCED OPORTUNIDADES II	4,757,657,517	
FONDO DE INVERSIÓN CERRADO PIONEER INMOBILIARIO II	3,808,491,834	
FONDO CERRADO DE DESARROLLO DE SOCIEDADES POPULAR	3,320,854,941	
FC DE DESARROLLO DE SOC. ADVANCED OPORTUNIDADES DE INVERSIÓN	2,859,421,495	
FONDO DE INVERSIÓN CERRADO DESARROLLO RESERVA I	2,811,003,120	
FIC DE DESARROLLO DE VIVIENDAS EN LA REPÚBLICA DOMINICANA I	1,893,479,470	
FONDO DE INVERSIÓN CERRADO DE RENTA FIJA GAM	1,543,384,438	
FONDO DE INVERSIÓN CERRADO RENTA FIJA CAPITALIZABLE POPULAR	1,502,331,140	
FONDO DE INVERSIÓN CERRADO RENTA FIJA PAGO RECURRENTE POPULAR	1,330,154,261	
FONDO DE INVERSIÓN CERRADO RENTA FIJA GAM UNITED CAPITAL	929,598,365	
FC DE DESARROLLO DE SOCIEDADES CON IMPACTO SOCIAL PIONEER	908,966,781	
FONDO DE INVERSIÓN CERRADO PIONEER UNITED RENTA FIJA	822,497,950	
FONDO DE INVERSIÓN CERRADO DESARROLLO EXCEL I	619,005,807	
FIC RENTA INMOBILIARIA PESOS POPULAR	536,158,258	
FONDO CERRADO DE DESARROLLO DE SOCIEDADES GAM ENERGIA		260,401,743
FONDO DE INVERSIÓN CERRADO INMOBILIARIO EXCEL II		145,102,557
FONDO CERRADO DE DESARROLLO DE SOCIEDADES GAM II		127,240,438
FONDO DE INVERSIÓN CERRADO INMOBILIARIO UNIVERSAL I		117,905,837
FONDO DE INVERSIÓN CERRADO INMOBILIARIO GAM I		113,062,397
FONDO DE INVERSIÓN CERRADO INMOBILIARIO EXCEL I		58,221,228
JMMB FONDO DE INVERSIÓN CERRADO INMOBILIARIO II		57,602,818
FONDO DE INVERSIÓN CERRADO RENTA INMOBILIARIA DÓLARES POPULAR		53,812,597
JMMB FONDO DE INVERSIÓN CERRADO INMOBILIARIO		27,992,282
JMMB FIC DE DESARROLLO DE SOCIEDADES DE ENERGIA SOSTENIBLE		25,727,742
FIC INMOBILIARIO BHD FONDOS I		21,171,921
FIC DE DESARROLLO BHD FONDOS I		11,311,200
FONDO DE INVERSIÓN CERRADO INMOBILIARIO ADVANCED I		2,334,254
Total	61,504,493,036	1,021,887,014

Valores de fideicomisos RV en circulación

Emissiones expresadas en DOP

Al 31 de marzo de 2023



- Fideicomiso de OP de Valores Accionarios RICA 03 FU
- Fideicomiso de OP de Valores Inmobiliario FPM NO 02 FP
- Fideicomiso de OP de Valores Fiduciarios G Patio 01 FU
- Fideicomiso de OP de Valores Inmobiliario Málaga NO. 01 FP

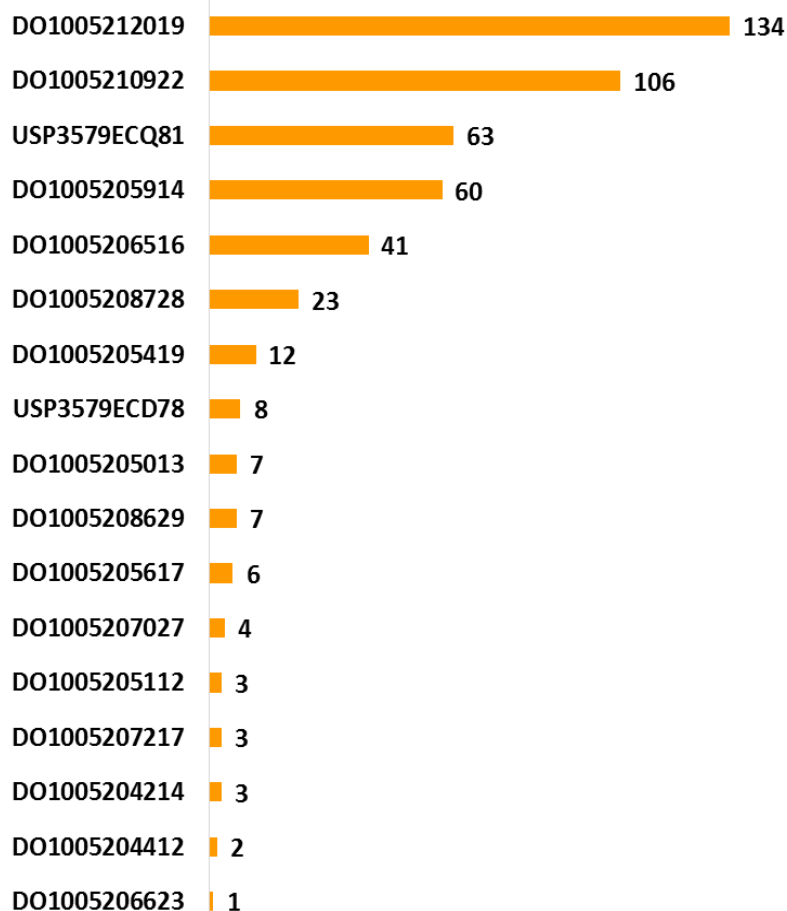
En el mes de marzo del año 2023 no se colocaron valores de fideicomisos representativos de renta variable. En el cuadro que se presenta a continuación se muestra el monto total de valores de fideicomisos representativos de renta variable que se encuentra en circulación:

Circulación de valores de fideicomisos de renta variable: Al 31 de marzo de 2023

Emisor	DOP	USD
FIDEICOMISO DE OP DE VALORES ACCIONARIOS RICA 03 FU	10,741,526,260	
FIDEICOMISO DE OP DE VALORES INMOBILIARIO FPM NO 02 FP		16,300,000
FIDEICOMISO DE OP DE VALORES FIDUCIARIOS G PATIO 01 FU		14,498,181
FIDEICOMISO DE OP DE VALORES INMOBILIARIO MÁLAGA NO. 01 FP		8,000,000
Total	10,741,526,260	38,798,181

4. Programa Creadores del Mercado (Market Makers).

Programa Creadores del Mercado
Cantidad de liquidaciones por emisión (DOP)
Marzo de 2023

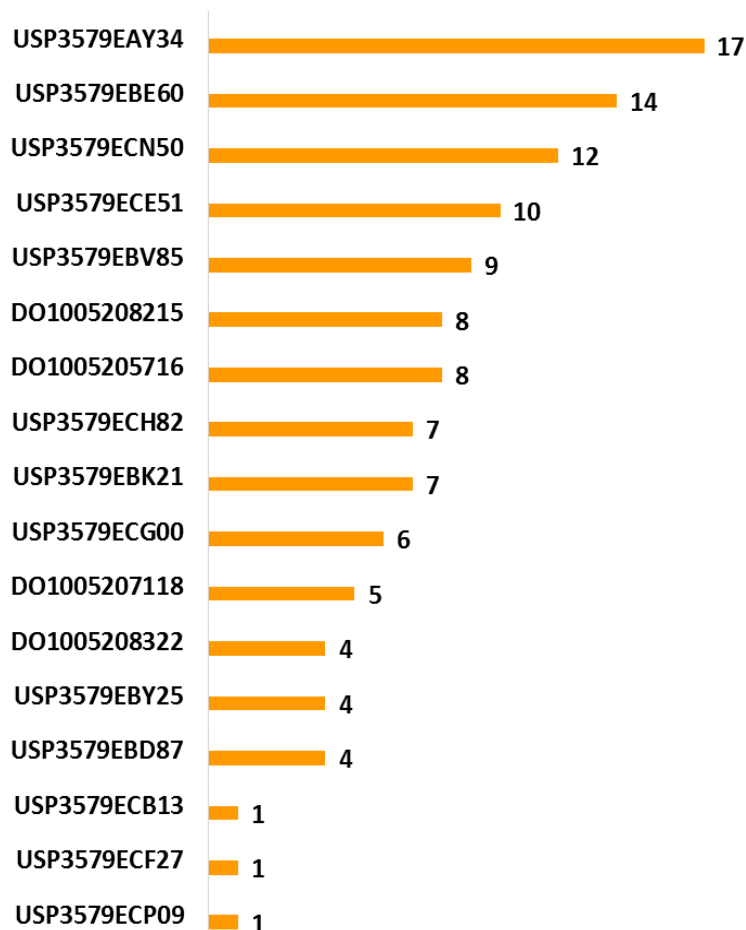


Liquidaciones en PCM: Marzo de 2023 (DOP)

Emisor/ISIN	Cantidad valor nominal en DOP	Valor liquidado en DOP
Min. Hacienda	265,910,800,000	290,769,503,209
DO1005205914	81,816,000,000	85,840,814,554
DO1005210922	64,959,500,000	71,883,538,013
DO1005212019	53,157,400,000	61,240,260,780
USP3579ECQ81	32,730,300,000	37,824,988,551
DO1005206516	16,912,400,000	18,491,873,716
DO1005208728	4,811,100,000	4,320,621,982
DO1005205419	2,529,000,000	2,532,583,731
DO1005207217	2,700,000,000	2,489,252,499
DO1005207027	2,425,000,000	2,380,712,571
DO1005208629	2,114,000,000	1,919,426,068
USP3579ECD78	507,700,000	526,903,212
DO1005204214	346,000,000	367,283,886
DO1005205617	337,500,000	329,676,425
DO1005205013	246,600,000	272,448,542
DO1005206623	140,000,000	143,019,859
DO1005204412	100,000,000	121,383,960
DO1005205112	78,300,000	84,714,861

Programa Creadores del Mercado

Cantidad de liquidaciones por emisión (USD)
Marzo de 2023

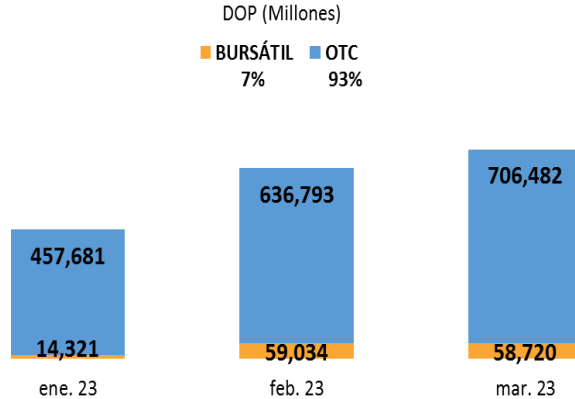


Liquidaciones en PCM: Marzo de 2023 (USD)

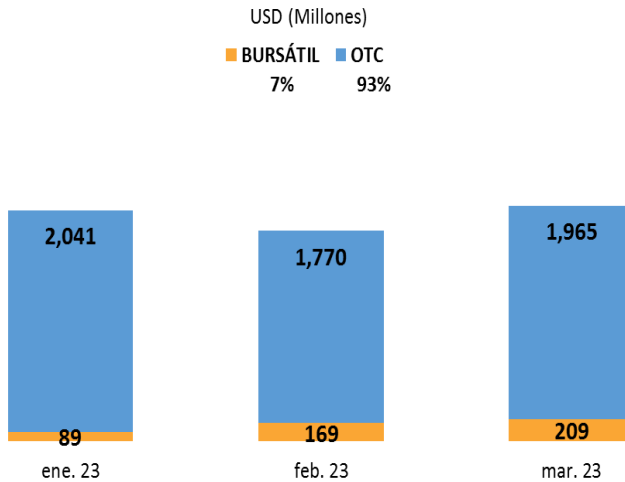
Emisor/ISIN	Cantidad valor nominal en USD	Valor liquidado en USD
Min. Hacienda	443,552,000	442,684,787
USP3579EAY34	87,589,000	84,941,607
USP3579EBE60	85,723,000	78,110,502
DO1005207118	59,400,000	70,344,789
USP3579EBV85	45,295,000	46,018,234
USP3579EBK21	42,412,000	44,474,720
DO1005208215	26,649,000	27,908,770
USP3579ECE51	22,428,000	18,555,005
USP3579ECH82	19,322,000	17,580,570
USP3579ECN50	14,766,000	14,075,390
DO1005205716	9,795,000	11,075,739
USP3579EBD87	7,735,000	8,107,496
DO1005208322	4,614,000	6,202,539
USP3579ECG00	7,847,000	6,034,987
USP3579EBY25	6,702,000	5,741,111
USP3579ECB13	1,355,000	1,551,123
USP3579ECF27	1,260,000	1,345,386
USP3579ECP09	660,000	616,821

5. Liquidaciones en el mercado de valores dominicano.

Volumen liquidado mensual (Enero-marzo de 2023)



Volumen liquidado mensual (Enero-marzo de 2023)



Liquidaciones en mercado de valores dominicano: 2023

	DOP (Millones)	Variación % DOP	USD (Millones)	Variación % USD
Marzo 2023:	765,202	123%	2,174	-16%
Acumulado 2023:	1,933,031	99%	6,243	-9%
Mercado Primario	339,508	61%	35	-80%
Colocación RF	334,525	62%	25	-75%
Colocación RV	4,983	23%	10	-86%
Mercado Secundario	1,593,523	109%	6,208	-7%
Contado RF	1,154,470	169%	2,432	-26%
Contado RV	7,163	502%	110	-22%
Venta Forward RF	61,759	0%	255	-53%
Operaciones Estructuradas RF	170,952	26%	1,566	18%
Préstamos de Valores RF	160,396	28%	1,687	23%
Préstamos de Valores RV	-	-	143	7060%
Reporto RF	-	-	16	-
Reporto a Plazo BCRD RF	38,783	283%	-	-

Notas: Variaciones % expresadas sobre igual periodo en año anterior.

Fuentes: SIMV y Sistema Cevaldom

6. Custodia en el mercado de valores dominicano.

Custodia de oferta pública en CEVALDOM: Al 31 de marzo de 2023

Emisor	DOP (Millones)	USD (Millones)
BANCO CENTRAL DE LA REPÚBLICA DOMINICANA	993,101	
MINISTERIO DE HACIENDA	784,973	6,729
FIDEICOMISO RD VIAL	24,683	
BANCO DE RESERVAS DE LA REPÚBLICA DOMINICANA	20,000	
BANCO POPULAR DOMINICANO	15,000	
FIC LIBRE PARA EL DESARROLLO DE INFRAESTRUCTURAS DOMINICANAS I	13,753	
BANCO MÚLTIPLE BHD	13,000	
FIDEICOMISO DE OP DE VALORES ACCIONARIOS RICA 03 FU	10,742	
ASOCIACIÓN POPULAR AHORROS Y PRÉSTAMOS	10,700	
FONDO CERRADO DE DESARROLLO DE SOCIEDADES PIONEER	8,533	
FIC DE DESARROLLO DE SOCIEDADES PIONEER II	6,532	
FIC INMOBILIARIO RESERVAS I	5,043	
GULFSTREAM PETROLEUM DOMINICANA, S. DE R.L.	5,025	
FIC DE DESARROLLO ADVANCED OPORTUNIDADES II	4,758	
CONSORCIO MINERO DOMINICANO, S.A.	3,952	
FONDO DE INVERSIÓN CERRADO PIONEER INMOBILIARIO II	3,808	
INGENIERIA ESTRELLA, S. A.	3,588	
FONDO CERRADO DE DESARROLLO DE SOCIEDADES POPULAR	3,321	
ASOCIACIÓN CIBAO DE AHORROS Y PRÉSTAMOS	3,000	
FC DE DESARROLLO DE SOC. ADVANCED OPORTUNIDADES DE INVERSIÓN	2,859	
FONDO DE INVERSIÓN CERRADO DESARROLLO RESERVA I	2,811	
ACERO ESTRELLA, S.A.	2,576	
PARALLAX VALORES PUESTO DE BOLSA, S.A.	2,500	
ALPHA SOCIEDAD DE VALORES, S. A.	2,200	

Custodia de oferta pública en CEVALDOM: Al 31 de marzo de 2023

Emisor	DOP (Millones)	USD (Millones)
UC UNITED CAPITAL PUESTO DE BOLSA, S. A.	2,000	
FIC DE DESARROLLO DE VIVIENDAS EN LA REPÚBLICA DOMINICANA I	1,893	
BANCO SANTA CRUZ	1,750	
FONDO DE INVERSIÓN CERRADO DE RENTA FIJA GAM	1,543	
FONDO DE INVERSIÓN CERRADO RENTA FIJA CAPITALIZABLE POPULAR	1,502	
FONDO DE INVERSIÓN CERRADO RENTA FIJA PAGO RECURRENTE POPULAR	1,330	
BANCO MÚLTIPLE PROMÉRICA DE LA REP. DOM.	1,100	
BANESCO BANCO MÚLTIPLE, S.A.	1,000	
ASOCIACIÓN LA NACIONAL DE AHORROS Y PRÉSTAMOS	1,000	
FONDO DE INVERSIÓN CERRADO RENTA FIJA GAM UNITED CAPITAL	930	
FC DE DESARROLLO DE SOCIEDADES CON IMPACTO SOCIAL PIONEER	909	
FONDO DE INVERSIÓN CERRADO PIONEER UNITED RENTA FIJA	822	
BANCO MULTIPLE CARIBE INTERNACIONAL	730	
FONDO DE INVERSIÓN CERRADO DESARROLLO EXCEL I	619	
FIC RENTA INMOBILIARIA PESOS POPULAR	536	
BANCO DE AHORRO Y CRÉDITO FONDESA	300	
BANCO MÚLTIPLE LAFISE, S. A.	300	
FONDO CERRADO DE DESARROLLO DE SOCIEDADES GAM ENERGIA		260
DOMINICAN POWER PARTNERS		260
FIDEICOMISO DE OP DE VALORES INMOBILIARIOS BONA CAPITAL NO. 03 FP	250	
FONDO DE INVERSIÓN CERRADO INMOBILIARIO EXCEL II		145
FONDO CERRADO DE DESARROLLO DE SOCIEDADES GAM II		127
FONDO DE INVERSIÓN CERRADO INMOBILIARIO UNIVERSAL I		118
FONDO DE INVERSIÓN CERRADO INMOBILIARIO GAM I		113

Custodia de oferta pública en CEVALDOM: Al 31 de marzo de 2023

Emisor	DOP (Millones)	USD (Millones)
EMPRESA GENERADORA DE ELECTRICIDAD ITABO, S.A.		100
CONSORCIO ENERGÉTICO PUNTA CANA-MACAO, S.A.		100
FIDEICOMISO DE OP DE VALORES LARIMAR I NO 04 FP		76
EDEESTE, S.A.		67
FONDO DE INVERSIÓN CERRADO INMOBILIARIO EXCEL I		58
JMMB FONDO DE INVERSIÓN CERRADO INMOBILIARIO II		58
EDENORTE DOMINICANA, S.A.		55
FONDO DE INVERSIÓN CERRADO RENTA INMOBILIARIA DÓLARES POPULAR		54
EDESUR DOMINICANA, S.A.		36
JMMB FONDO DE INVERSIÓN CERRADO INMOBILIARIO		28
JMMB FIC DE DESARROLLO DE SOCIEDADES DE ENERGIA SOSTENIBLE		26
FIC INMOBILIARIO BHD FONDOS I		21
FIDEICOMISO DE OP DE VALORES INMOBILIARIO FPM NO 02 FP		16
HAINA INVESTMENT CO., LTD.		15
FIDEICOMISO DE OP DE VALORES FIDUCIARIOS G PATIO 01 FU		14
FIC DE DESARROLLO BHD FONDOS I		11
CONSORCIO REMIX, S.A.		10
PROETP DESIGNATED ACTIVITY COMPANY		10
FIDEICOMISO DE OP DE VALORES INMOBILIARIO MÁLAGA NO. 01 FP		8
EMPRESA GENERADORA DE ELECTRICIDAD HAINA, S.A.		5
FONDO DE INVERSIÓN CERRADO INMOBILIARIO ADVANCED I		2
AEROPUERTOS DOMINICANOS SIGLO XXI		1
UEP PENONOME II, S.A.		1
REPÚBLICA DE COSTA RICA		0
Total	1,964,974	8,525

Custodia de oferta pública por tipo de persona

Al 31 de marzo de 2023

Tipo de Persona	DOP	USD
FISICA	151,518,284,603	1,195,042,390
JURIDICA	1,813,455,669,402	7,329,611,570
Total	1,964,973,954,005	8,524,653,960

Custodia de oferta pública en CEVALDOM

Montos expresados en millones de DOP

Al 31 de marzo de 2023

