



Reporte Mensual de Estadísticas del Mercado de Valores Dominicano

Sección de Estadísticas, Departamento de Análisis de Riesgos y Estudios Económicos

Abril de 2023

Abril de 2023

Contenido

1. Participantes del mercado de valores dominicano.

Registro de nuevos participantes en el mercado de valores: Abril de 2023.

Tipo de participantes inscritos: Al cierre de abril de 2023.

Cantidad de cuentas y titulares registrados en CEVALDOM: Al cierre de abril de 2023.

2. Mercado de renta fija.

Colocación de renta fija aprobada por la SIMV: Abril de 2023.

Monto en circulación de emisiones de renta fija aprobada por la SIMV y otros valores inscritos en el RMV: Al cierre de abril de 2023.

Colocación de renta fija diferenciada: Abril de 2023.

Monto en circulación de emisiones de renta fija diferenciada: Al cierre de abril de 2023.

3. Mercado de renta variable.

Colocación de cuotas de participación de fondos cerrados de inversión: Abril de 2023.

Monto en circulación de cuotas de participación de fondos cerrados de inversión: Al cierre de abril de 2023.

Colocación de valores de fideicomiso de renta variable: Abril de 2023.

Monto en circulación de valores de fideicomiso de renta variable: Al cierre de abril de 2023.

4. Programa Creadores del Mercado (Market Makers).

Cantidad de liquidaciones por emisión en programa creadores del mercado: Abril de 2023.

Liquidaciones en programa creadores del mercado: Abril de 2023.

5. Total de liquidaciones en el mercado de valores dominicano.

Valor liquidado por mecanismo de negociación: 2023.

Detalle de liquidaciones en mercado de valores: 2023.

6. Custodia en mercado de valores dominicano.

Custodia estandarizada por tipo de persona: Al cierre de abril de 2023.

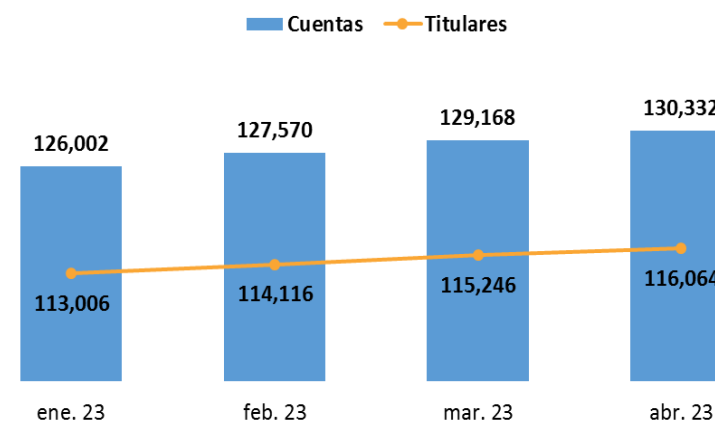
Total de custodia estandarizada en CEVALDOM: Al cierre de abril de 2023.

1. Participantes del mercado de valores dominicano.

Registro de nuevos participantes en el mercado de valores: Abr. de 2023

Tipo de Participante	Nombre	No. de Registro
1 Corredor de Valores	Inscrito por Parallax	SIVCV-471
2 Corredor de Valores	Inscrito por Parallax	SIVCV-472
3 Corredor de Valores	Inscrito por Parallax	SIVCV-473
4 Corredor de Valores	Inscrito por Parallax	SIVCV-474
5 Corredor de Valores	Inscrito por UC-United Capital	SIVCV-475
6 Corredor de Valores	Inscrito por BHD Puesto de Bolsa	SIVCV-476

Cantidad de cuentas y titulares registrados en CEVALDOM
(Enero-abril de 2023)



Participantes inscritos en el RMV
(Al 30 de abril de 2023)



Fuentes: SIMV y Sistema Cevaldom

2. Mercado de renta fija.

Colocación RF aprobada por la SIMV: Abril de 2023

Emisor	Programa de emisión	Cantidad valor nominal en DOP	Cantidad valor nominal en USD
HAINA INVESTMENT CO., LTD.	SIVEM-164	-	10,000,000

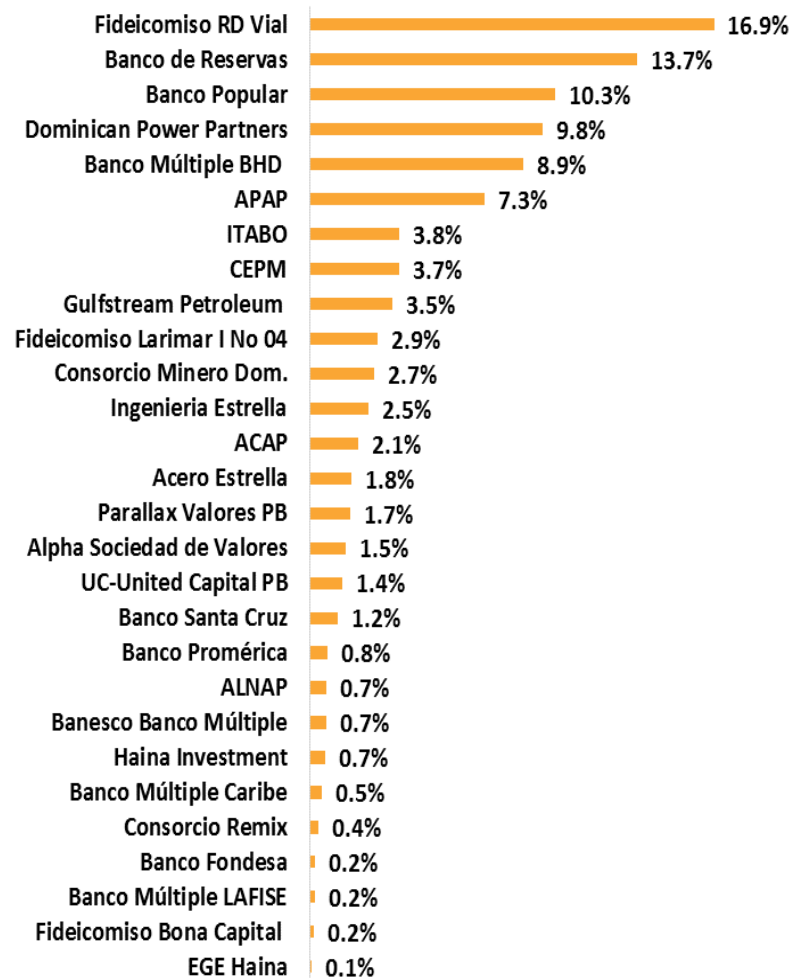
Circulación de emisiones RF aprobadas por la SIMV: Al 30 de abril de 2023

Emisor	DOP	USD
FIDEICOMISO RD VIAL	24,682,710,890	
BANCO DE RESERVAS DE LA REPÚBLICA DOMINICANA	20,000,000,000	
BANCO POPULAR DOMINICANO	15,000,000,000	
BANCO MÚLTIPLE BHD	13,000,000,000	
ASOC. POPULAR AHORROS Y PRÉSTAMOS	10,700,000,000	
GULFSTREAM PETROLEUM DOMINICANA, S. DE R.L.	5,025,310,000	
CONSORCIO MINERO DOMINICANO, S.A.	3,952,262,219	
INGENIERIA ESTRELLA, S. A.	3,587,611,600	
ASOC. CIBAO DE AHORROS Y PRÉSTAMOS	3,000,000,000	
ACERO ESTRELLA, S.A.	2,576,000,000	
PARALLAX VALORES PUESTO DE BOLSA, S.A.	2,500,000,000	
ALPHA SOCIEDAD DE VALORES, S. A.	2,200,000,000	
UC UNITED CAPITAL PUESTO DE BOLSA, S. A.	2,000,000,000	
BANCO SANTA CRUZ	1,750,000,000	
BANCO MÚLTIPLE PROMÉRICA DE LA REP. DOM.	1,100,000,000	
BANESCO BANCO MÚLTIPLE, S.A.	1,000,000,000	
ASOC. LA NACIONAL DE AHORROS Y PRÉSTAMOS	1,000,000,000	
BANCO MULTIPLE CARIBE INTERNACIONAL	730,000,000	
BANCO MÚLTIPLE LAFISE, S. A.	300,000,000	
BANCO DE AHORRO Y CRÉDITO FONDESA	300,000,000	
DOMINICAN POWER PARTNERS		260,000,000
FIDEICOMISO BONA CAPITAL NO. 03 FP	250,000,000	
EMPRESA GENERADORA DE ELECTRICIDAD ITABO, S.A.		100,000,000
CONSORCIO ENERGÉTICO PUNTA CANA-MACAO, S.A.		99,853,800
FIDEICOMISO DE OP DE VALORES LARIMAR I NO 04 FP		75,999,800
HAINA INVESTMENT CO., LTD.		18,000,000
REMIX S A		10,000,000
EMPRESA GENERADORA DE ELECTRICIDAD HAINA, S.A.		2,693,000
Total	114,653,894,709	566,546,600

Fuentes: SIMV y Sistema Cevaldom

Emisiones RF aprobadas por la SIMV en circulación

Emisiones expresadas en DOP
Al 30 de abril de 2023

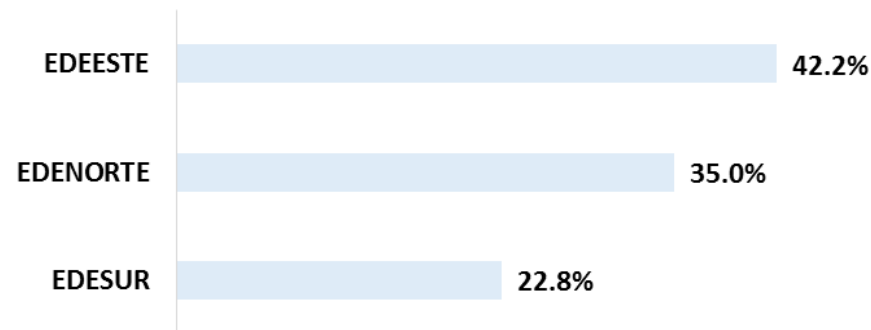


Circulación de otros valores inscritos en el RMV: Al 30/04/2023

Emisor	DOP	USD
EDEESTE, S.A.		62,555,966
EDENORTE DOMINICANA, S.A.		51,833,846
EDESUR DOMINICANA, S.A.		33,870,102
Total		148,259,914

Otros valores inscritos en el RMV en circulación

Emisiones expresadas en DOP
Al 30 de abril de 2023



Nota: Valores inscritos en el Registro del Mercado de Valores para fines de desmaterialización y negociación. La anotación en cuenta será efectuada a solicitud de cada acreedor al depósito centralizado de valores correspondiente, a través de un intermediario de valores autorizado.

En el mes de abril del año 2023 se colocaron valores diferenciados correspondientes a 4 emisiones del Banco Central de la República Dominicana y 1 emisión del Ministerio de Hacienda. El monto total de emisiones diferenciadas que se encuentra en circulación, en el mercado de valores dominicano, asciende a DOP 1,789,296 millones y USD 6,706 millones.

Circulación de emisiones RF diferenciadas en RD: Al 30 de abril de 2023

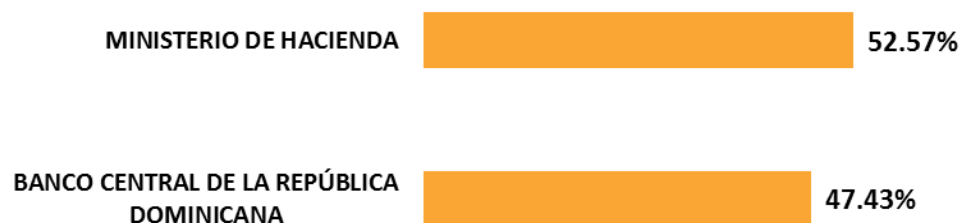
Emisor	DOP	USD
BANCO CENTRAL DE LA REPÚBLICA DOMINICANA	1,022,517,200,000	
MINISTERIO DE HACIENDA	766,778,450,000	6,705,753,334
Total	1,789,295,650,000	6,705,753,334

Colocación RF diferenciada en RD: Abril de 2023

Emisor/ISIN	Cantidad de transacciones	Cantidad valor nominal en DOP
Banco Central de RD	161	29,477,860,000
DO1002225220	48	23,812,460,000
DO1002226624	86	4,468,830,000
DO1002224520	18	1,129,880,000
DO1002224827	9	66,690,000
Ministerio de Hacienda	32	5,000,000,000
DO1005212019	32	5,000,000,000
Total	193	34,477,860,000

Emisiones RF diferenciadas en circulación

Emisiones expresadas en DOP
Al 30 de abril de 2023



3. Mercado de renta variable.

Colocación de cuotas de fondos cerrados: Abril de 2023

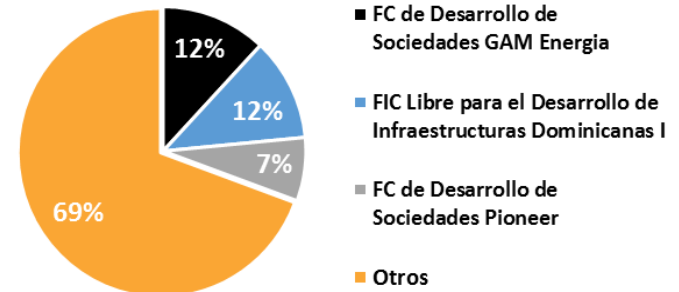
Fondo de inversión	Cantidad de cuotas en DOP	Monto transado en DOP
FIC DESARROLLO RESERVA I	120,981	1,229,990,714
FIC INMOBILIARIO RESERVA I	18,158	199,990,839
Total	139,139	1,429,981,553

Colocación de cuotas de fondos cerrados: Abril de 2023

Fondo de inversión	Cantidad de cuotas en USD	Monto transado en USD
FIC INMOBILIARIO ADVANCED I	13,817	14,114,828

Fondos cerrados de inversión en circulación

Emisiones expresadas en DOP
Al 30 de abril de 2023

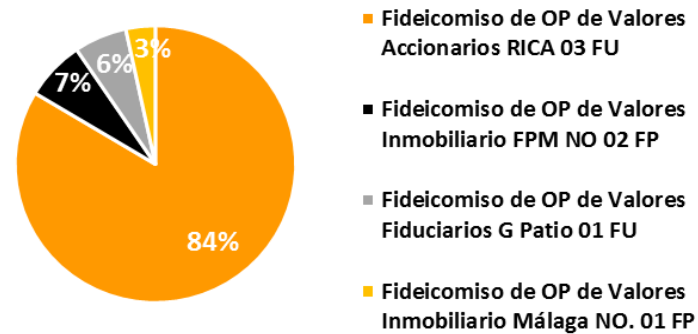


Circulación de cuotas de participación de fondos cerrados de inversión: Al 30 de abril de 2023

Emisor	DOP	USD
FIC LIBRE PARA EL DESARROLLO DE INFRAESTRUCTURAS DOMINICANAS I	13,857,964,896	
FONDO CERRADO DE DESARROLLO DE SOCIEDADES PIONEER	8,528,749,275	
FIC DE DESARROLLO DE SOCIEDADES PIONEER II	6,524,546,028	
FIC INMOBILIARIO RESERVAS I	5,226,919,990	
FIC DE DESARROLLO ADVANCED OPORTUNIDADES II	4,766,935,350	
FONDO DE INVERSIÓN CERRADO DESARROLLO RESERVA I	4,059,121,276	
FONDO DE INVERSIÓN CERRADO PIONEER INMOBILIARIO II	3,779,197,534	
FONDO CERRADO DE DESARROLLO DE SOCIEDADES POPULAR	3,309,747,960	
FC DE DESARROLLO DE SOC. ADVANCED OPORTUNIDADES DE INVERSIÓN	2,859,349,921	
FIC DE DESARROLLO DE VIVIENDAS EN LA REPÚBLICA DOMINICANA I	1,899,540,996	
FONDO DE INVERSIÓN CERRADO DE RENTA FIJA GAM	1,577,083,211	
FONDO DE INVERSIÓN CERRADO RENTA FIJA CAPITALIZABLE POPULAR	1,526,799,172	
FONDO DE INVERSIÓN CERRADO RENTA FIJA PAGO RECURRENTE POPULAR	1,341,814,164	
FONDO DE INVERSIÓN CERRADO RENTA FIJA GAM UNITED CAPITAL	935,874,657	
FC DE DESARROLLO DE SOCIEDADES CON IMPACTO SOCIAL PIONEER	913,671,985	
FONDO DE INVERSIÓN CERRADO PIONEER UNITED RENTA FIJA	823,626,824	
FONDO DE INVERSIÓN CERRADO DESARROLLO EXCEL I	592,546,614	
FIC RENTA INMOBILIARIA PESOS POPULAR	551,309,608	
FONDO CERRADO DE DESARROLLO DE SOCIEDADES GAM ENERGIA		261,926,834
FONDO DE INVERSIÓN CERRADO INMOBILIARIO EXCEL II		144,313,646
FONDO CERRADO DE DESARROLLO DE SOCIEDADES GAM II		127,185,403
FONDO DE INVERSIÓN CERRADO INMOBILIARIO GAM I		119,088,219
FONDO DE INVERSIÓN CERRADO INMOBILIARIO UNIVERSAL I		117,388,496
FONDO DE INVERSIÓN CERRADO INMOBILIARIO EXCEL I		57,942,848
JMMB FONDO DE INVERSIÓN CERRADO INMOBILIARIO II		57,181,169
FONDO DE INVERSIÓN CERRADO RENTA INMOBILIARIA DÓLARES POPULAR		53,451,993
JMMB FONDO DE INVERSIÓN CERRADO INMOBILIARIO		27,783,363
JMMB FIC DE DESARROLLO DE SOCIEDADES DE ENERGIA SOSTENIBLE		25,770,600
FIC INMOBILIARIO BHD FONDOS I		20,954,242
FONDO DE INVERSIÓN CERRADO INMOBILIARIO ADVANCED I		16,470,099
FIC DE DESARROLLO BHD FONDOS I		11,349,093
Total	63,074,799,462	1,040,806,005

Valores de fideicomisos RV en circulación

Emisiones expresadas en DOP
Al 30 de abril de 2023



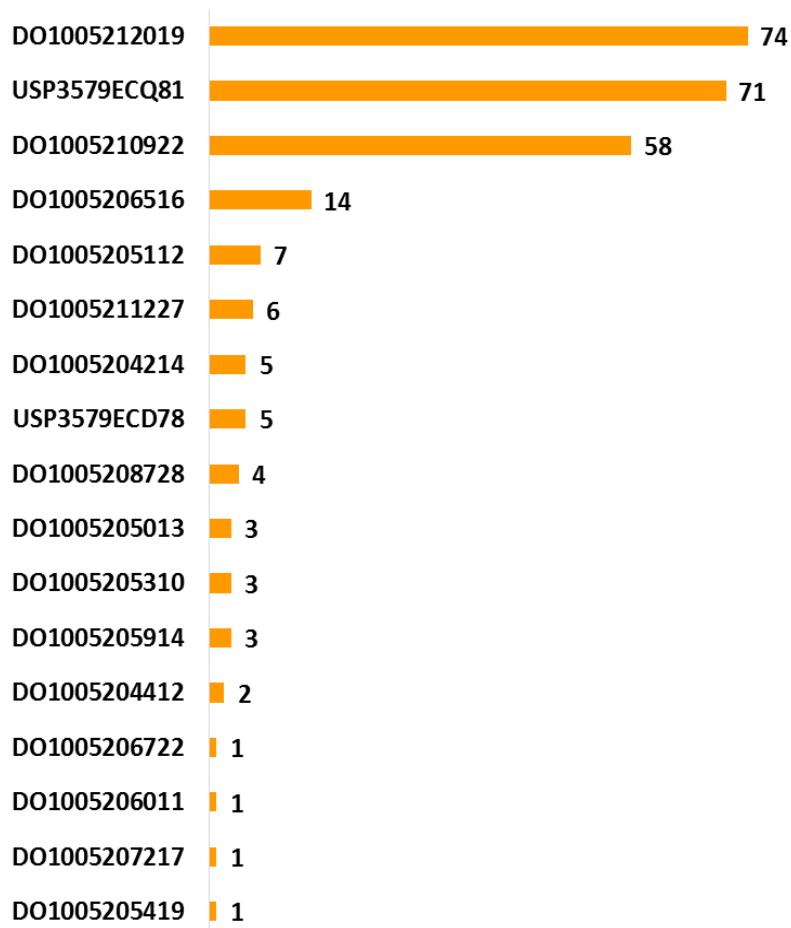
En el mes de abril del año 2023 no se colocaron valores de fideicomisos representativos de renta variable. En el cuadro que se presenta a continuación se muestra el monto total de valores de fideicomisos representativos de renta variable que se encuentra en circulación:

Circulación de valores de fideicomisos de renta variable: Al 30 de abril de 2023

Emisor	DOP	USD
FIDEICOMISO DE OP DE VALORES ACCIONARIOS RICA 03 FU	10,740,213,271	
FIDEICOMISO DE OP DE VALORES INMOBILIARIO FPM NO 02 FP		16,300,000
FIDEICOMISO DE OP DE VALORES FIDUCIARIOS G PATIO 01 FU		14,319,613
FIDEICOMISO DE OP DE VALORES INMOBILIARIO MÁLAGA NO. 01 FP		8,000,000
Total	10,740,213,271	38,619,613

4. Programa Creadores del Mercado (Market Makers).

Programa Creadores del Mercado
Cantidad de liquidaciones por emisión (DOP)
Abril de 2023




Liquidaciones en PCM: Abril de 2023 (DOP)

Emisor/ISIN	Cantidad valor nominal en DOP	Valor liquidado en DOP
Min. Hacienda	78,401,850,000	90,796,561,497
USP3579ECQ81	31,170,150,000	36,973,129,863
DO1005210922	30,502,800,000	35,103,267,772
DO1005212019	8,026,600,000	9,544,103,022
DO1005205914	3,657,900,000	3,847,940,372
DO1005206516	3,112,800,000	3,246,502,578
DO1005211227	482,100,000	532,436,461
DO1005205013	234,800,000	261,662,871
DO1005208728	260,000,000	249,324,673
DO1005204214	225,000,000	244,667,522
DO1005205112	164,500,000	182,433,768
DO1005206722	150,000,000	160,494,836
USP3579ECD78	144,700,000	151,442,609
DO1005207217	100,000,000	100,971,592
DO1005205310	69,000,000	79,628,452
DO1005204412	45,000,000	53,268,010
DO1005205419	31,500,000	37,365,092
DO1005206011	25,000,000	27,922,003

Programa Creadores del Mercado

Cantidad de liquidaciones por emisión (USD)
Abril de 2023

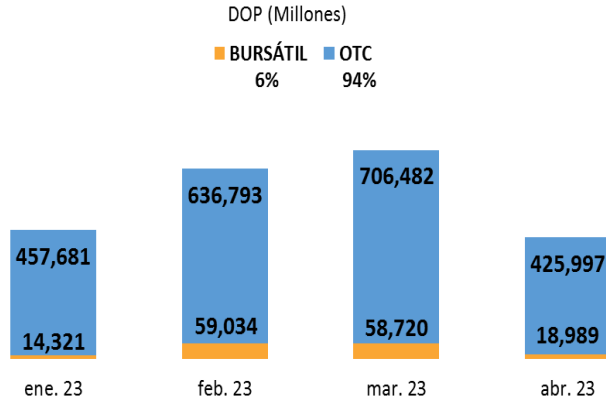


Liquidaciones en PCM: Abril de 2023 (USD)

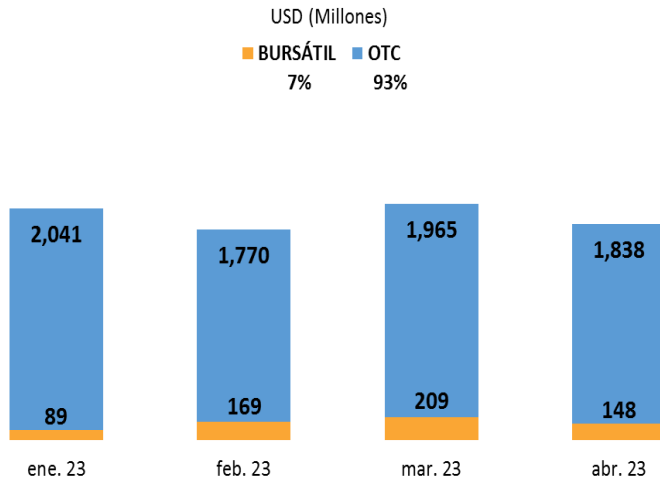
Emisor/ISIN	Cantidad valor nominal en USD	Valor liquidado en USD
Min. Hacienda	253,860,000	248,418,109
USP3579EBE60	71,795,000	63,624,890
DO1005205716	26,697,000	29,806,003
USP3579ECE51	33,322,000	27,978,418
USP3579EAY34	24,398,000	24,285,322
DO1005207118	19,540,000	22,190,062
DO1005208215	16,170,000	18,646,878
USP3579ECN50	11,253,000	11,750,871
USP3579ECH82	9,900,000	9,918,802
USP3579EBY25	8,400,000	7,897,163
USP3579ECJ49	6,514,000	6,583,266
USP3579EAG28	4,000,000	4,307,624
USP3579ECP09	4,235,000	4,202,023
USP3579EBD87	3,953,000	4,041,286
USP3579ECG00	5,022,000	4,040,956
USP3579ECF27	3,520,000	3,703,770
USP3579EBK21	3,301,000	3,420,791
USP3579ECB13	1,355,000	1,551,819
USP3579EBV85	485,000	468,165

5. Liquidaciones en el mercado de valores dominicano.

Volumen liquidado mensual (Enero-abril de 2023)



Volumen liquidado mensual (Enero-abril de 2023)



Liquidaciones en mercado de valores dominicano: 2023

	DOP (Millones)	Variación % DOP	USD (Millones)	Variación % USD
Abril 2023:	444,985	93%	1,987	26%
Acumulado 2023:	2,378,016	97%	8,230	-2%
Mercado Primario	374,183	74%	59	-66%
Colocación RF	367,771	77%	28	-72%
Colocación RV	6,413	-8%	31	-57%
Mercado Secundario	2,003,833	102%	8,170	-1%
Contado RF	1,413,675	167%	3,134	-19%
Contado RV	9,476	594%	137	-15%
Venta Forward RF	87,121	12%	373	-41%
Operaciones Estructuradas RF	226,397	23%	2,079	20%
Préstamos de Valores RF	210,657	28%	2,280	23%
Préstamos de Valores RV	9	589224%	152	7484%
Reporto RF	-	-	16	-
Reporto a Plazo BCRD RF	56,498	69%	-	-

Notas: Variaciones % expresadas sobre igual periodo en año anterior.

Fuentes: SIMV y Sistema Cevaldom

6. Custodia en el mercado de valores dominicano.

Custodia de oferta pública en CEVALDOM: Al 30 de abril de 2023

Emisor	DOP (Millones)	USD (Millones)
BANCO CENTRAL DE LA REPÚBLICA DOMINICANA	1,022,517	
MINISTERIO DE HACIENDA	766,778	6,706
FIDEICOMISO RD VIAL	24,683	
BANCO DE RESERVAS DE LA REPÚBLICA DOMINICANA	20,000	
BANCO POPULAR DOMINICANO	15,000	
FIC LIBRE PARA EL DESARROLLO DE INFRAESTRUCTURAS DOMINICANAS I	13,858	
BANCO MÚLTIPLE BHD	13,000	
FIDEICOMISO DE OP DE VALORES ACCIONARIOS RICA 03 FU	10,740	
ASOCIACIÓN POPULAR AHORROS Y PRÉSTAMOS	10,700	
FONDO CERRADO DE DESARROLLO DE SOCIEDADES PIONEER	8,529	
FIC DE DESARROLLO DE SOCIEDADES PIONEER II	6,525	
FIC INMOBILIARIO RESERVAS I	5,227	
GULFSTREAM PETROLEUM DOMINICANA, S. DE R.L.	5,025	
FIC DE DESARROLLO ADVANCED OPORTUNIDADES II	4,767	
FONDO DE INVERSIÓN CERRADO DESARROLLO RESERVA I	4,059	
CONSORCIO MINERO DOMINICANO, S.A.	3,952	
FONDO DE INVERSIÓN CERRADO PIONEER INMOBILIARIO II	3,779	
INGENIERIA ESTRELLA, S. A.	3,588	
FONDO CERRADO DE DESARROLLO DE SOCIEDADES POPULAR	3,310	
ASOCIACIÓN CIBAO DE AHORROS Y PRÉSTAMOS	3,000	
FC DE DESARROLLO DE SOC. ADVANCED OPORTUNIDADES DE INVERSIÓN	2,859	
ACERO ESTRELLA, S.A.	2,576	
PARALLAX VALORES PUESTO DE BOLSA, S.A.	2,500	
ALPHA SOCIEDAD DE VALORES, S. A.	2,200	

Custodia de oferta pública en CEVALDOM: Al 30 de abril de 2023

Emisor	DOP (Millones)	USD (Millones)
UC UNITED CAPITAL PUESTO DE BOLSA, S. A.	2,000	
FIC DE DESARROLLO DE VIVIENDAS EN LA REPÚBLICA DOMINICANA I	1,900	
BANCO SANTA CRUZ	1,750	
FONDO DE INVERSIÓN CERRADO DE RENTA FIJA GAM	1,577	
FONDO DE INVERSIÓN CERRADO RENTA FIJA CAPITALIZABLE POPULAR	1,527	
FONDO DE INVERSIÓN CERRADO RENTA FIJA PAGO RECURRENTE POPULAR	1,342	
BANCO MÚLTIPLE PROMÉRICA DE LA REP. DOM.	1,100	
BANESCO BANCO MÚLTIPLE, S.A.	1,000	
ASOCIACIÓN LA NACIONAL DE AHORROS Y PRÉSTAMOS	1,000	
FONDO DE INVERSIÓN CERRADO RENTA FIJA GAM UNITED CAPITAL	936	
FC DE DESARROLLO DE SOCIEDADES CON IMPACTO SOCIAL PIONEER	914	
FONDO DE INVERSIÓN CERRADO PIONEER UNITED RENTA FIJA	824	
BANCO MULTIPLE CARIBE INTERNACIONAL	730	
FONDO DE INVERSIÓN CERRADO DESARROLLO EXCEL I	593	
FIC RENTA INMOBILIARIA PESOS POPULAR	551	
BANCO MÚLTIPLE LAFISE, S. A.	300	
BANCO DE AHORRO Y CRÉDITO FONDESA	300	
FONDO CERRADO DE DESARROLLO DE SOCIEDADES GAM ENERGIA		262
DOMINICAN POWER PARTNERS		260
FIDEICOMISO DE OP DE VALORES INMOBILIARIOS BONA CAPITAL NO. 03 FP	250	
FONDO DE INVERSIÓN CERRADO INMOBILIARIO EXCEL II		144
FONDO CERRADO DE DESARROLLO DE SOCIEDADES GAM II		127
FONDO DE INVERSIÓN CERRADO INMOBILIARIO GAM I		119
FONDO DE INVERSIÓN CERRADO INMOBILIARIO UNIVERSAL I		117

Custodia de oferta pública en CEVALDOM: Al 30 de abril de 2023

Emisor	DOP (Millones)	USD (Millones)
EMPRESA GENERADORA DE ELECTRICIDAD ITABO, S.A.		100
CONSORCIO ENERGÉTICO PUNTA CANA-MACAO, S.A.		100
FIDEICOMISO DE OP DE VALORES LARIMAR I NO 04 FP		76
EDEESTE, S.A.		63
FONDO DE INVERSIÓN CERRADO INMOBILIARIO EXCEL I		58
JMMB FONDO DE INVERSIÓN CERRADO INMOBILIARIO II		57
FONDO DE INVERSIÓN CERRADO RENTA INMOBILIARIA DÓLARES POPULAR		53
EDENORTE DOMINICANA, S.A.		52
EDESUR DOMINICANA, S.A.		34
JMMB FONDO DE INVERSIÓN CERRADO INMOBILIARIO		28
JMMB FIC DE DESARROLLO DE SOCIEDADES DE ENERGIA SOSTENIBLE		26
FIC INMOBILIARIO BHD FONDOS I		21
HAINA INVESTMENT CO., LTD.		18
FONDO DE INVERSIÓN CERRADO INMOBILIARIO ADVANCED I		16
FIDEICOMISO DE OP DE VALORES INMOBILIARIO FPM NO 02 FP		16
FIDEICOMISO DE OP DE VALORES FIDUCIARIOS G PATIO 01 FU		14
FIC DE DESARROLLO BHD FONDOS I		11
REMIX S A		10
PROETP DESIGNATED ACTIVITY COMPANY		10
FIDEICOMISO DE OP DE VALORES INMOBILIARIO MÁLAGA NO. 01 FP		8
EMPRESA GENERADORA DE ELECTRICIDAD HAINA, S.A.		3
AEROPUERTOS DOMINICANOS SIGLO XXI		1
UEP PENONOME II, S.A.		1
REPÚBLICA DE COSTA RICA		0
Total	1,977,765	8,511

Custodia de oferta pública por tipo de persona

Al 30 de abril de 2023

Tipo de Persona	DOP	USD
FISICA	149,661,329,824	1,208,172,720
JURIDICA	1,828,103,227,617	7,302,847,746
Total	1,977,764,557,442	8,511,020,466

Custodia de oferta pública en CEVALDOM

Montos expresados en millones de DOP

Al 30 de abril de 2023

