



Reporte Mensual de Estadísticas del Mercado de Valores Dominicano

Sección de Estadísticas, Departamento de Análisis de Riesgos y Estudios Económicos

Junio de 2023

Junio de 2023

Contenido

1. Participantes del mercado de valores dominicano.

Registro de nuevos participantes en el mercado de valores: Junio de 2023.

Tipo de participantes inscritos: Al cierre de junio de 2023.

Cantidad de cuentas y titulares registrados en CEVALDOM: Al cierre de junio de 2023.

2. Mercado de renta fija.

Colocación de renta fija aprobada por la SIMV: Junio de 2023.

Monto en circulación de emisiones de renta fija aprobada por la SIMV y otros valores inscritos en el RMV: Al cierre de junio de 2023.

Colocación de renta fija diferenciada: Junio de 2023.

Monto en circulación de emisiones de renta fija diferenciada: Al cierre de junio de 2023.

3. Mercado de renta variable.

Colocación de cuotas de participación de fondos cerrados de inversión: Junio de 2023.

Monto en circulación de cuotas de participación de fondos cerrados de inversión: Al cierre de junio de 2023.

Colocación de valores de fideicomiso de renta variable: Junio de 2023.

Monto en circulación de valores de fideicomiso de renta variable: Al cierre de junio de 2023.

4. Programa Creadores del Mercado (Market Makers).

Cantidad de liquidaciones por emisión en programa creadores del mercado: Junio de 2023.

Liquidaciones en programa creadores del mercado: Junio de 2023.

5. Total de liquidaciones en el mercado de valores dominicano.

Valor liquidado por mecanismo de negociación: 2023.

Detalle de liquidaciones en mercado de valores: 2023.

6. Custodia en mercado de valores dominicano.

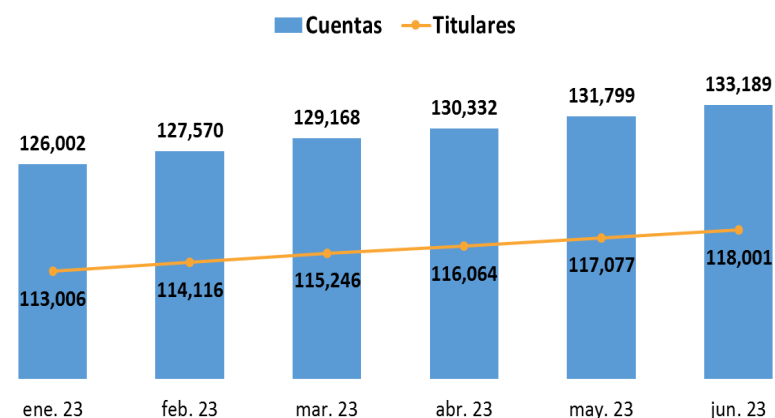
Custodia estandarizada por tipo de persona: Al cierre de junio de 2023.

Total de custodia estandarizada en CEVALDOM: Al cierre de junio de 2023.

1. Participantes del mercado de valores dominicano.

En el mes de junio de 2023 no se inscribieron nuevos participantes en el Registro del Mercado de Valores de la República Dominicana. En el gráfico mostrado a continuación se pueden observar los distintos participantes que se encontraban inscritos al cierre de junio de 2023:

Cantidad de cuentas y titulares registrados en CEVALDOM
(Enero-junio de 2023)



Participantes inscritos en el RMV
(Al 30 de junio de 2023)



2. Mercado de renta fija.

En el mes de junio del año 2023 no se colocaron emisiones de renta fija aprobadas por la SIMV. En el cuadro que se presenta a continuación se muestra el monto total de las referidas emisiones que se encuentra en circulación:

Circulación de emisiones RF aprobadas por la SIMV: Al 30 de junio de 2023

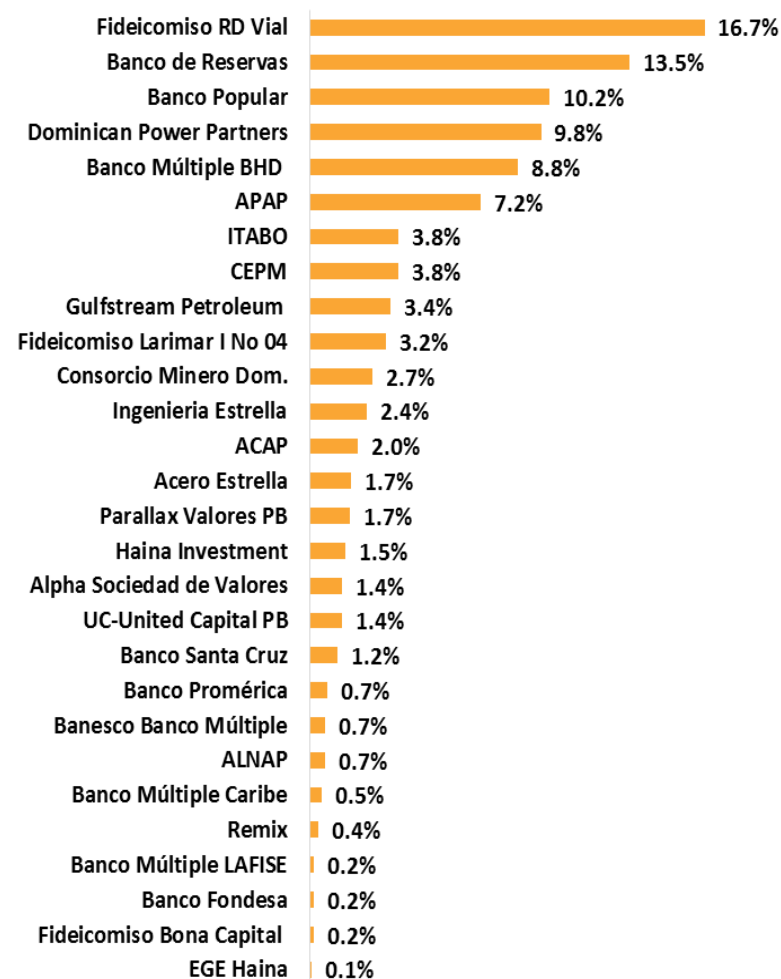
Emisor	DOP	USD
FIDEICOMISO RD VIAL	24,682,710,890	
BANCO DE RESERVAS DE LA REPÚBLICA DOMINICANA	20,000,000,000	
BANCO POPULAR DOMINICANO	15,000,000,000	
BANCO MÚLTIPLE BHD	13,000,000,000	
ASOC. POPULAR AHORROS Y PRÉSTAMOS	10,700,000,000	
GULFSTREAM PETROLEUM DOMINICANA, S. DE R.L.	5,025,310,000	
CONSORCIO MINERO DOMINICANO, S.A.	3,952,262,219	
INGENIERIA ESTRELLA, S.A.	3,587,611,600	
ASOC. CIBAO DE AHORROS Y PRÉSTAMOS	3,000,000,000	
ACERO ESTRELLA, S.A.	2,576,000,000	
PARALLAX VALORES PUESTO DE BOLSA, S.A.	2,500,000,000	
UC UNITED CAPITAL PUESTO DE BOLSA, S.A.	2,000,000,000	
ALPHA SOCIEDAD DE VALORES, S.A.	2,000,000,000	
BANCO SANTA CRUZ	1,750,000,000	
BANCO MÚLTIPLE PROMÉRICA DE LA REP. DOM.	1,100,000,000	
ASOC. LA NACIONAL DE AHORROS Y PRÉSTAMOS	1,000,000,000	
BANESCO BANCO MÚLTIPLE, S.A.	1,000,000,000	
BANCO MULTIPLE CARIBE INTERNACIONAL	730,000,000	
BANCO DE AHORRO Y CRÉDITO FONDESA	300,000,000	
BANCO MÚLTIPLE LAFISE, S.A.	300,000,000	
DOMINICAN POWER PARTNERS		260,000,000
FIDEICOMISO BONA CAPITAL NO. 03 FP	250,000,000	
EMPRESA GENERADORA DE ELECTRICIDAD ITABO, S.A.		100,000,000
CONSORCIO ENERGÉTICO PUNTA CANA-MACAO, S.A.		99,853,800
FIDEICOMISO DE OP DE VALORES LARIMAR I NO 04 FP		85,999,800
HAINA INVESTMENT CO., LTD.		40,000,000
REMIX, S.A.		10,000,000
EMPRESA GENERADORA DE ELECTRICIDAD HAINA, S.A.		2,693,000
Total	114,453,894,709	598,546,600

Fuentes: SIMV y Sistema Cevaldom

Emisiones RF aprobadas por la SIMV en circulación

Emisiones expresadas en DOP

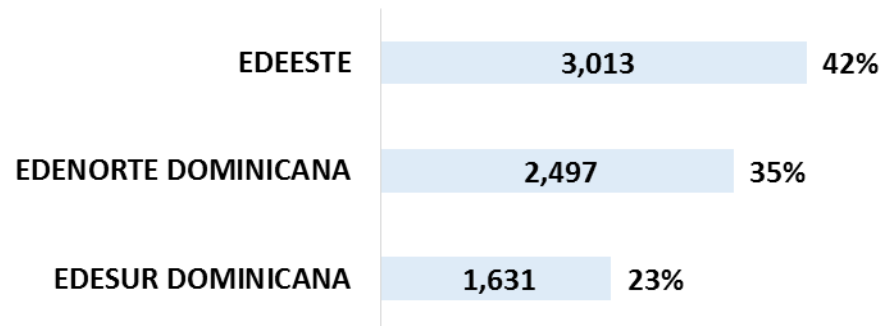
Al 30 de junio de 2023



Otros valores inscritos en el RMV en circulación

Montos expresados en millones de DOP

Al 30 de junio de 2023



Nota: Valores inscritos en el Registro del Mercado de Valores para fines de desmaterialización y negociación. La anotación en cuenta será efectuada a solicitud de cada acreedor al depósito centralizado de valores correspondiente, a través de un intermediario de valores autorizado.

En el mes de junio del año 2023 se colocaron valores diferenciados correspondientes a 4 emisiones del Banco Central de la República Dominicana y 1 emisión del Ministerio de Hacienda. El monto total de emisiones diferenciadas que se encuentra en circulación, en el mercado de valores dominicano, asciende a DOP 1,812,305 millones y USD 6,891 millones.

Circulación de emisiones RF diferenciadas en RD: Al 30 de junio de 2023

Emisor	DOP	USD
BANCO CENTRAL DE RD	1,021,247,080,000	
MINISTERIO DE HACIENDA	791,058,200,000	6,890,929,330
Total	1,812,305,280,000	6,890,929,330

Colocación RF diferenciada en RD: Junio de 2023

Emisor/ISIN	Cantidad de transacciones	Cantidad valor nominal en DOP
Banco Central de RD	34	30,140,490,000
DO1002226822	16	20,000,000,000
DO1002226624	10	10,004,570,000
DO1002224827	4	110,260,000
DO1002226921	4	25,660,000
Ministerio de Hacienda	36	20,000,000,000
DO1005212019	36	20,000,000,000
Total	70	50,140,490,000

Emisiones RF diferenciadas en circulación

Emisiones expresadas en DOP
Al 30 de junio de 2023



3. Mercado de renta variable.

Colocación de cuotas de fondos cerrados: Junio de 2023

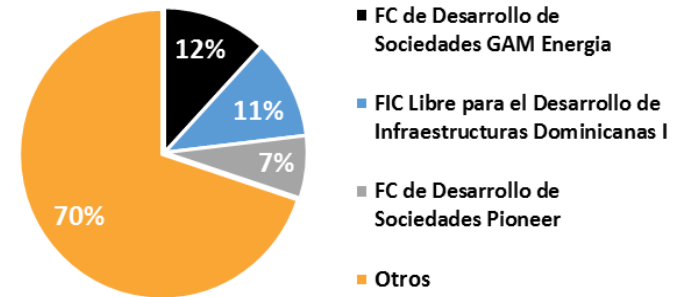
Fondo de inversión	Cantidad de cuotas en DOP	Monto transado en DOP
FIC DESARROLLO RESERVA I	17,489	179,997,910
FIC INMOBILIARIO RESERVA I	16,693	184,994,304
Total	34,182	364,992,214

Colocación de cuotas de fondos cerrados: Junio de 2023

Fondo de inversión	Cantidad de cuotas en USD	Monto transado en USD
FIC DE DESARROLLO DE INFRAESTRUCTURAS ENERGÉTICAS I	100	100,000

Fondos cerrados de inversión en circulación

Emisiones expresadas en DOP
Al 30 de junio de 2023



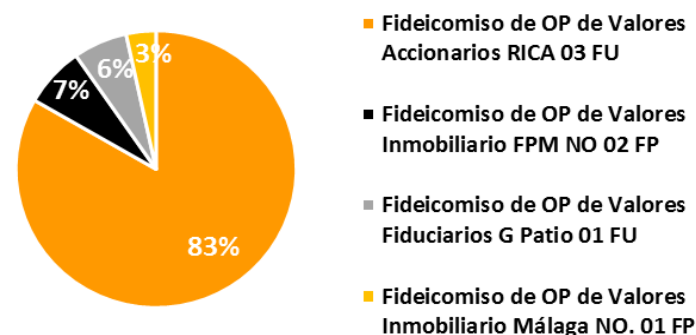
Circulación de cuotas de participación de fondos cerrados de inversión: Al 30 de junio de 2023

Emisor	DOP	USD
FIC LIBRE PARA EL DESARROLLO DE INFRAESTRUCTURAS DOMINICANAS I	13,800,376,841	
FONDO CERRADO DE DESARROLLO DE SOCIEDADES PIONEER	8,593,932,840	
FIC DE DESARROLLO DE SOCIEDADES PIONEER II	6,524,439,008	
FIC INMOBILIARIO RESERVAS I	5,625,483,762	
FONDO DE INVERSIÓN CERRADO DESARROLLO RESERVA I	5,150,448,621	
FIC DE DESARROLLO ADVANCED OPORTUNIDADES II	4,855,674,506	
FONDO DE INVERSIÓN CERRADO PIONEER INMOBILIARIO II	3,856,172,211	
FONDO CERRADO DE DESARROLLO DE SOCIEDADES POPULAR	3,357,646,570	
FC DE DESARROLLO DE SOC. ADVANCED OPORTUNIDADES DE INVERSIÓN	2,924,832,811	
FIC DE DESARROLLO DE VIVIENDAS EN LA REPÚBLICA DOMINICANA I	1,902,539,637	
FONDO DE INVERSIÓN CERRADO DE RENTA FIJA GAM	1,614,524,335	
FONDO DE INVERSIÓN CERRADO RENTA FIJA CAPITALIZABLE POPULAR	1,551,926,373	
FONDO DE INVERSIÓN CERRADO RENTA FIJA PAGO RECURRENTE POPULAR	1,333,428,891	
FONDO DE INVERSIÓN CERRADO RENTA FIJA GAM UNITED CAPITAL	926,382,602	
FC DE DESARROLLO DE SOCIEDADES CON IMPACTO SOCIAL PIONEER	923,988,740	
FONDO DE INVERSIÓN CERRADO PIONEER UNITED RENTA FIJA	821,298,124	
FONDO DE INVERSIÓN CERRADO DESARROLLO EXCEL I	633,109,991	
FIC RENTA INMOBILIARIA PESOS POPULAR	550,040,899	
FONDO CERRADO DE DESARROLLO DE SOCIEDADES GAM ENERGIA		264,148,727
FONDO DE INVERSIÓN CERRADO INMOBILIARIO EXCEL II		145,504,055
FONDO CERRADO DE DESARROLLO DE SOCIEDADES GAM II		127,020,878
FONDO DE INVERSIÓN CERRADO INMOBILIARIO GAM I		120,108,719
FONDO DE INVERSIÓN CERRADO INMOBILIARIO UNIVERSAL I		118,478,183
FONDO DE INVERSIÓN CERRADO INMOBILIARIO EXCEL I		58,572,748
JMMB FONDO DE INVERSIÓN CERRADO INMOBILIARIO II		57,661,768
FONDO DE INVERSIÓN CERRADO RENTA INMOBILIARIA DÓLARES POPULAR		54,131,588
JMMB FONDO DE INVERSIÓN CERRADO INMOBILIARIO		27,997,737
JMMB FIC DE DESARROLLO DE SOCIEDADES DE ENERGIA SOSTENIBLE		25,778,467
FIC INMOBILIARIO BHD FONDOS I		21,194,814
FONDO DE INVERSIÓN CERRADO INMOBILIARIO ADVANCED I		16,483,461
FIC DE DESARROLLO BHD FONDOS I		11,431,118
FIC DE DESARROLLO DE INFRAESTRUCTURAS ENERGÉTICAS I		100,000
Total	64,946,246,760	1,048,612,262

Valores de fideicomisos RV en circulación

Emisiones expresadas en DOP

Al 30 de junio de 2023



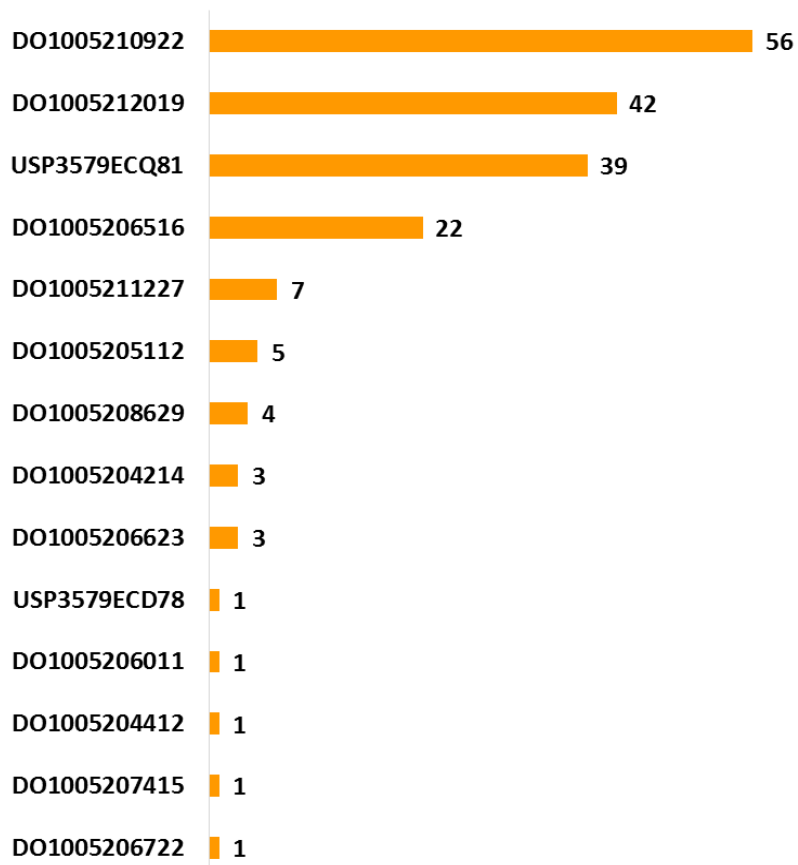
En el mes de junio del año 2023 no se colocaron valores de fideicomisos representativos de renta variable. En el cuadro que se presenta a continuación se muestra el monto total de valores de fideicomisos representativos de renta variable que se encuentra en circulación:

Circulación de valores de fideicomisos de renta variable: Al 30 de junio de 2023

Emisor	DOP	USD
FIDEICOMISO DE OP DE VALORES ACCIONARIOS RICA 03 FU	10,736,440,417	
FIDEICOMISO DE OP DE VALORES INMOBILIARIO FPM NO 02 FP		16,300,000
FIDEICOMISO DE OP DE VALORES FIDUCIARIOS G PATIO 01 FU		14,480,973
FIDEICOMISO DE OP DE VALORES INMOBILIARIO MÁLAGA NO. 01 FP		8,000,000
Total	10,736,440,417	38,780,973

4. Programa Creadores del Mercado (Market Makers).

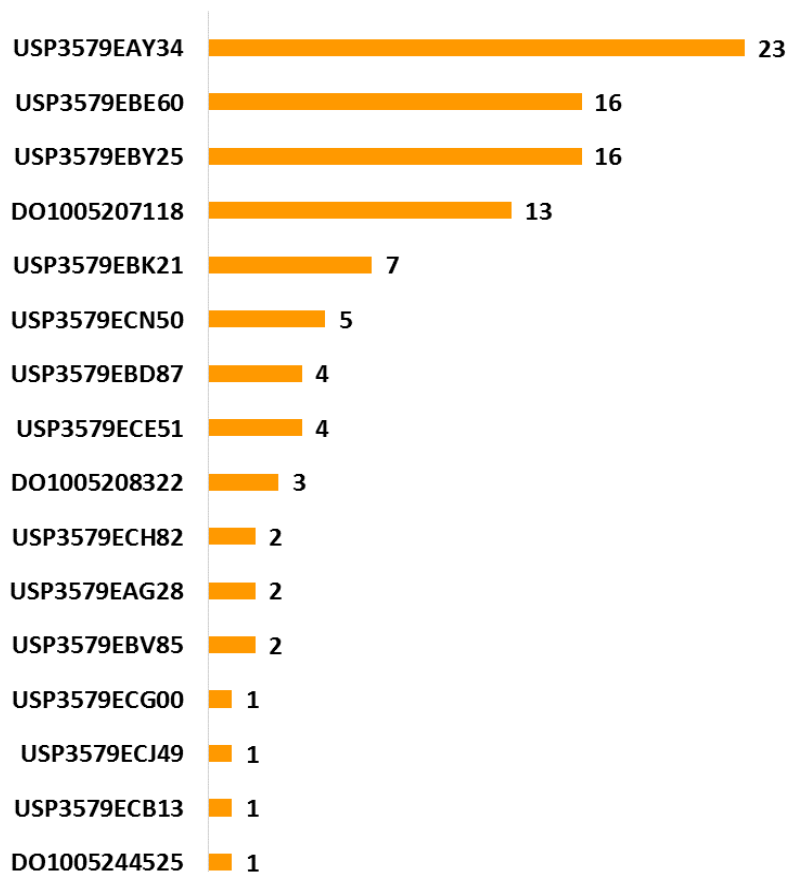
Programa Creadores del Mercado
Cantidad de liquidaciones por emisión (DOP)
Junio de 2023



Liquidaciones en PCM: Junio de 2023 (DOP)

Emisor/ISIN	Cantidad valor nominal en DOP	Valor liquidado en DOP
Min. Hacienda	33,457,700,000	39,866,048,788
DO1005210922	16,519,900,000	20,280,231,420
DO1005206516	9,032,600,000	10,058,375,982
USP3579ECQ81	2,720,400,000	3,493,885,440
DO1005212019	2,708,100,000	3,483,500,548
DO1005208629	1,280,000,000	1,218,880,772
DO1005211227	362,500,000	436,376,130
DO1005206623	315,000,000	330,225,865
DO1005204214	185,000,000	190,250,393
DO1005205112	150,000,000	162,720,435
DO1005206722	100,000,000	116,754,689
DO1005207415	56,700,000	66,607,439
USP3579ECD78	22,500,000	22,471,358
DO1005204412	4,500,000	5,175,543
DO1005206011	500,000	592,776

Programa Creadores del Mercado
Cantidad de liquidaciones por emisión (USD)
Junio de 2023

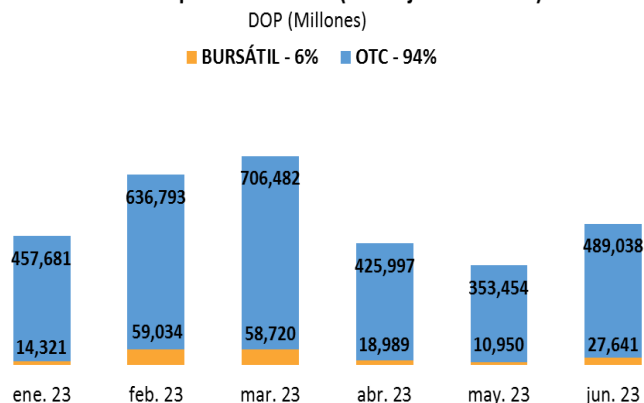


Liquidaciones en PCM: Junio de 2023 (USD)

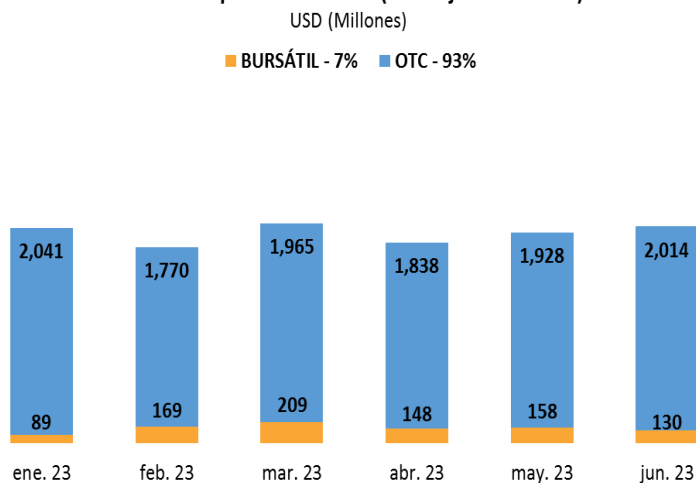
Emisor/ISIN	Cantidad valor nominal en USD	Valor liquidado en USD
Min. Hacienda	330,331,000	316,298,539
USP3579EBE60	93,705,000	83,378,431
DO1005207118	48,426,000	53,381,055
USP3579EAY34	42,079,000	41,153,852
USP3579ECE51	30,884,000	26,724,883
USP3579EBY25	29,960,000	26,332,991
USP3579EBK21	20,571,000	21,281,149
USP3579EBV85	19,000,000	19,038,959
USP3579EBD87	16,642,000	17,115,611
DO1005208322	11,000,000	11,032,447
USP3579ECN50	6,100,000	5,764,310
USP3579EAG28	3,650,000	3,864,843
USP3579ECH82	3,326,000	2,857,253
USP3579ECG00	2,000,000	1,659,256
DO1005244525	1,188,000	1,220,923
USP3579ECJ49	1,500,000	1,197,458
USP3579ECB13	300,000	295,119

5. Liquidaciones en el mercado de valores dominicano.

Volumen liquidado mensual (Enero-junio de 2023)



Volumen liquidado mensual (Enero-junio de 2023)



Liquidaciones en mercado de valores dominicano: 2023

	DOP (Millones)	Variación % DOP	USD (Millones)	Variación % USD
Junio 2023:	516,679	-7%	2,143	0%
Acumulado 2023:	3,259,100	48%	12,459	-1%
Mercado Primario	448,669	11%	92	-51%
Colocación RF	440,901	11%	60	-40%
Colocación RV	7,768	12%	31	-63%
Mercado Secundario	2,810,431	56%	12,368	0%
Contado RF	1,826,881	75%	4,704	-17%
Contado RV	12,722	196%	248	-4%
Venta Forward RF	141,073	16%	684	-23%
Operaciones Estructuradas RF	371,599	39%	3,095	12%
Préstamos de Valores RF	334,260	37%	3,422	21%
Préstamos de Valores RV	89	5536445%	184	2431%
Reporto RF	-	-	31	-
Reporto a Plazo BCRD RF	123,807	-2%	-	-

Notas: Variaciones % expresadas sobre igual periodo en año anterior.

Fuentes: SIMV y Sistema Cevaldom

6. Custodia en el mercado de valores dominicano.

Custodia de oferta pública en CEVALDOM: Al 30 de junio de 2023

Emisor	DOP (Millones)	USD (Millones)
BANCO CENTRAL DE LA REPÚBLICA DOMINICANA	1,021,247	
MINISTERIO DE HACIENDA	791,058	6,891
FIDEICOMISO RD VIAL	24,683	
BANCO DE RESERVAS DE LA REPÚBLICA DOMINICANA	20,000	
BANCO POPULAR DOMINICANO	15,000	
FIC LIBRE PARA EL DESARROLLO DE INFRAESTRUCTURAS DOMINICANAS I	13,800	
BANCO MÚLTIPLE BHD	13,000	
FIDEICOMISO DE OP DE VALORES ACCIONARIOS RICA 03 FU	10,736	
ASOCIACIÓN POPULAR AHORROS Y PRÉSTAMOS	10,700	
FONDO CERRADO DE DESARROLLO DE SOCIEDADES PIONEER	8,594	
FIC DE DESARROLLO DE SOCIEDADES PIONEER II	6,524	
FIC INMOBILIARIO RESERVAS I	5,625	
FONDO DE INVERSIÓN CERRADO DESARROLLO RESERVA I	5,150	
GULFSTREAM PETROLEUM DOMINICANA, S. DE R.L.	5,025	
FIC DE DESARROLLO ADVANCED OPORTUNIDADES II	4,856	
CONSORCIO MINERO DOMINICANO, S.A.	3,952	
FONDO DE INVERSIÓN CERRADO PIONEER INMOBILIARIO II	3,856	
INGENIERIA ESTRELLA, S. A.	3,588	
FONDO CERRADO DE DESARROLLO DE SOCIEDADES POPULAR	3,358	
ASOCIACIÓN CIBAO DE AHORROS Y PRÉSTAMOS	3,000	
FC DE DESARROLLO DE SOC. ADVANCED OPORTUNIDADES DE INVERSIÓN	2,925	
ACERO ESTRELLA, S.A.	2,576	
PARALLAX VALORES PUESTO DE BOLSA, S.A.	2,500	
UC UNITED CAPITAL PUESTO DE BOLSA, S. A.	2,000	

Custodia de oferta pública en CEVALDOM: Al 30 de junio de 2023

Emisor	DOP (Millones)	USD (Millones)
ALPHA SOCIEDAD DE VALORES, S.A.	2,000	
FIC DE DESARROLLO DE VIVIENDAS EN LA REPÚBLICA DOMINICANA I	1,903	
BANCO SANTA CRUZ	1,750	
FONDO DE INVERSIÓN CERRADO DE RENTA FIJA GAM	1,615	
FONDO DE INVERSIÓN CERRADO RENTA FIJA CAPITALIZABLE POPULAR	1,552	
FONDO DE INVERSIÓN CERRADO RENTA FIJA PAGO RECURRENTE POPULAR	1,333	
BANCO MÚLTIPLE PROMÉRICA DE LA REP. DOM.	1,100	
ASOCIACIÓN LA NACIONAL DE AHORROS Y PRÉSTAMOS	1,000	
BANESCO BANCO MÚLTIPLE, S.A.	1,000	
FONDO DE INVERSIÓN CERRADO RENTA FIJA GAM UNITED CAPITAL	926	
FC DE DESARROLLO DE SOCIEDADES CON IMPACTO SOCIAL PIONEER	924	
FONDO DE INVERSIÓN CERRADO PIONEER UNITED RENTA FIJA	821	
BANCO MULTIPLE CARIBE INTERNACIONAL	730	
FONDO DE INVERSIÓN CERRADO DESARROLLO EXCEL I	633	
FIC RENTA INMOBILIARIA PESOS POPULAR	550	
BANCO DE AHORRO Y CRÉDITO FONDESA	300	
BANCO MÚLTIPLE LAFISE, S.A.	300	
FONDO CERRADO DE DESARROLLO DE SOCIEDADES GAM ENERGIA		264
DOMINICAN POWER PARTNERS		260
FIDEICOMISO DE OP DE VALORES INMOBILIARIOS BONA CAPITAL NO. 03 FP	250	
FONDO DE INVERSIÓN CERRADO INMOBILIARIO EXCEL II		146
FONDO CERRADO DE DESARROLLO DE SOCIEDADES GAM II		127
FONDO DE INVERSIÓN CERRADO INMOBILIARIO GAM I		120
FONDO DE INVERSIÓN CERRADO INMOBILIARIO UNIVERSAL I		118
EMPRESA GENERADORA DE ELECTRICIDAD ITABO, S.A.		100

Custodia de oferta pública en CEVALDOM: Al 30 de junio de 2023

Emisor	DOP (Millones)	USD (Millones)
CONSORCIO ENERGÉTICO PUNTA CANA-MACAO, S.A.		100
FIDEICOMISO DE OP DE VALORES LARIMAR I NO 04 FP		86
FONDO DE INVERSIÓN CERRADO INMOBILIARIO EXCEL I		59
JMMB FONDO DE INVERSIÓN CERRADO INMOBILIARIO II		58
EDEESTE, S.A.		54
FONDO DE INVERSIÓN CERRADO RENTA INMOBILIARIA DÓLARES POPULAR		54
EDENORTE DOMINICANA, S.A.		45
HAINA INVESTMENT CO., LTD.		40
EDESUR DOMINICANA, S.A.		29
JMMB FONDO DE INVERSIÓN CERRADO INMOBILIARIO		28
JMMB FIC DE DESARROLLO DE SOCIEDADES DE ENERGIA SOSTENIBLE		26
FIC INMOBILIARIO BHD FONDOS I		21
FONDO DE INVERSIÓN CERRADO INMOBILIARIO ADVANCED I		16
FIDEICOMISO DE OP DE VALORES INMOBILIARIO FPM NO 02 FP		16
FIDEICOMISO DE OP DE VALORES FIDUCIARIOS G PATIO 01 FU		14
FIC DE DESARROLLO BHD FONDOS I		11
REMIX, S.A.		10
PROETP DESIGNATED ACTIVITY COMPANY		10
FIDEICOMISO DE OP DE VALORES INMOBILIARIO MÁLAGA NO. 01 FP		8
EMPRESA GENERADORA DE ELECTRICIDAD HAINA, S.A.		3
AEROPUERTOS DOMINICANOS SIGLO XXI		1
UEP PENONOME II, S.A.		1
REPÚBLICA DE COSTA RICA		0
FIC DE DESARROLLO DE INFRAESTRUCTURAS ENERGÉTICAS I		0
Total	2,002,442	8,716

Custodia de oferta pública por tipo de persona

Al 30 de junio de 2023

Tipo de Persona	DOP	USD
FISICA	150,279,107,244	1,249,765,085
JURIDICA	1,852,162,754,642	7,466,630,782
Total	2,002,441,861,886	8,716,395,867

Custodia de oferta pública en CEVALDOM

Montos expresados en millones de DOP

Al 30 de junio de 2023

