



Reporte Mensual de Estadísticas del Mercado de Valores Dominicano

Sección de Estadísticas, Departamento de Análisis de Riesgos y Estudios Económicos

Octubre de 2023

Contenido

1. Participantes del mercado de valores dominicano.

Registro de nuevos participantes en el mercado de valores: Octubre de 2023.

Tipo de participantes inscritos: Al cierre de octubre de 2023.

Cantidad de cuentas y titulares registrados en CEVALDOM: Al cierre de octubre de 2022 y 2023.

2. Mercado de renta fija.

Colocación de renta fija aprobada por la SIMV: Octubre de 2023.

Monto en circulación de emisiones de renta fija aprobada por la SIMV y otros valores inscritos en el RMV: Al cierre de octubre de 2023.

Colocación de renta fija diferenciada: Octubre de 2023.

Monto en circulación de emisiones de renta fija diferenciada: Al cierre de octubre de 2023.

3. Mercado de renta variable.

Colocación de cuotas de participación de fondos cerrados de inversión: Octubre de 2023.

Monto en circulación de cuotas de participación de fondos cerrados de inversión: Al cierre de octubre de 2023.

Colocación de valores de fideicomiso de renta variable: Octubre de 2023.

Monto en circulación de valores de fideicomiso de renta variable: Al cierre de octubre de 2023.

Colocación de acciones de oferta pública: Octubre de 2023.

Cantidad de acciones circulantes de oferta pública: Al cierre de octubre de 2023.

4. Programa Creadores del Mercado (Market Makers).

Cantidad de liquidaciones por emisión en programa creadores del mercado: Octubre de 2023.

Liquidaciones en programa creadores del mercado: Octubre de 2023.

5. Total de liquidaciones en el mercado de valores dominicano.

Valor liquidado por mecanismo de negociación: 2023.

Detalle de liquidaciones en mercado de valores: 2023.

6. Custodia en mercado de valores dominicano.

Custodia de oferta pública por tipo de persona: Al cierre de octubre de 2023.

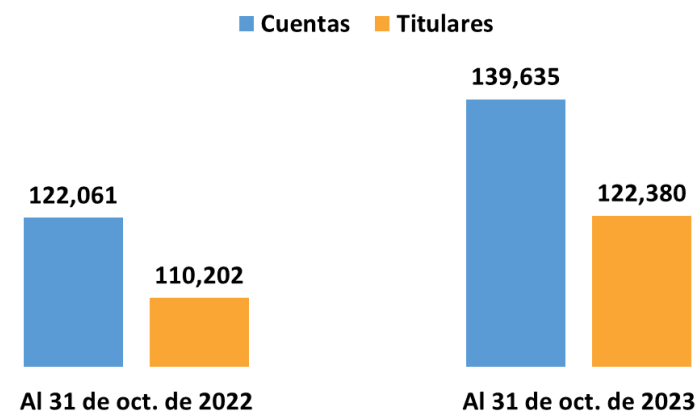
Total de custodia de oferta pública en CEVALDOM: Al cierre de octubre de 2023.

1. Participantes del mercado de valores dominicano.

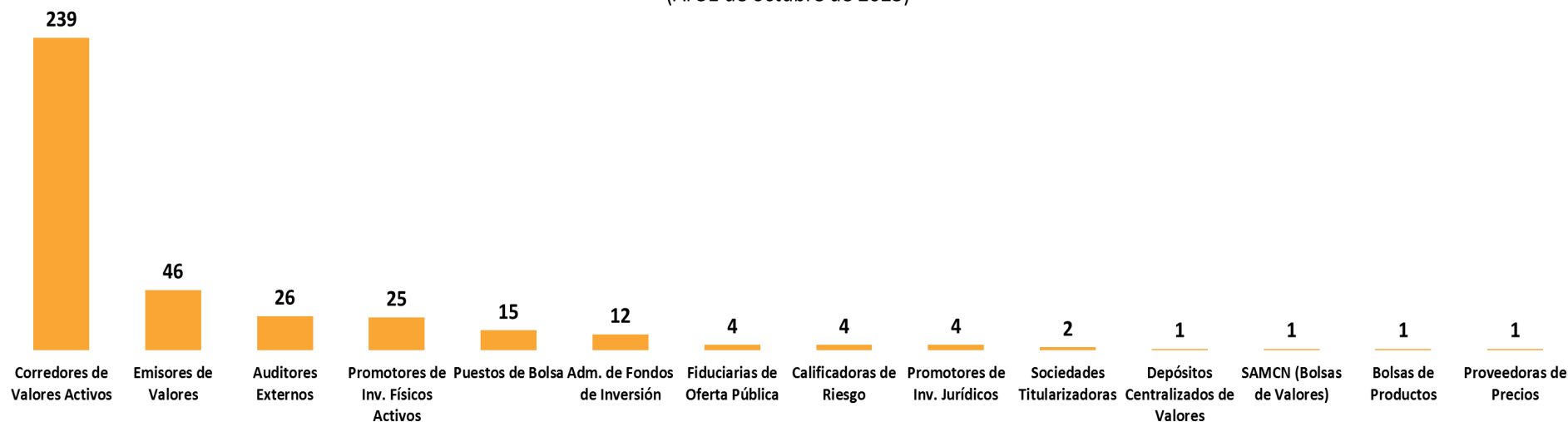
Registro de nuevos participantes: Octubre de 2023

Tipo de Participante	Entidad	Cantidad
Corredor de Valores	CCI Puesto de Bolsa	3
Corredor de Valores	Alpha Sociedad de Valores	2
Corredor de Valores	Vertex Valores	1
Corredor de Valores	UC-United Capital	1
Corredor de Valores	Inversiones Santa Cruz	1
Corredor de Valores	JMMB Puesto de Bolsa	1
Corredor de Valores	Excel Puesto de Bolsa	1
Total		10

Cantidad de cuentas y titulares registrados en CEVALDOM (Al 31 de octubre de 2022 y 2023)



Participantes inscritos en el RMV (Al 31 de octubre de 2023)



2. Mercado de renta fija.

Colocación RF aprobada por la SIMV: Octubre de 2023

Emisor	DOP	USD
ASOCIACIÓN CIBAO DE AHORROS Y PRÉSTAMOS	1,630,000,000	
PARALLAX VALORES	480,552,900	
BANCO MÚLTIPLE CARIBE INTERNACIONAL	300,000,000	
Total	2,410,552,900	

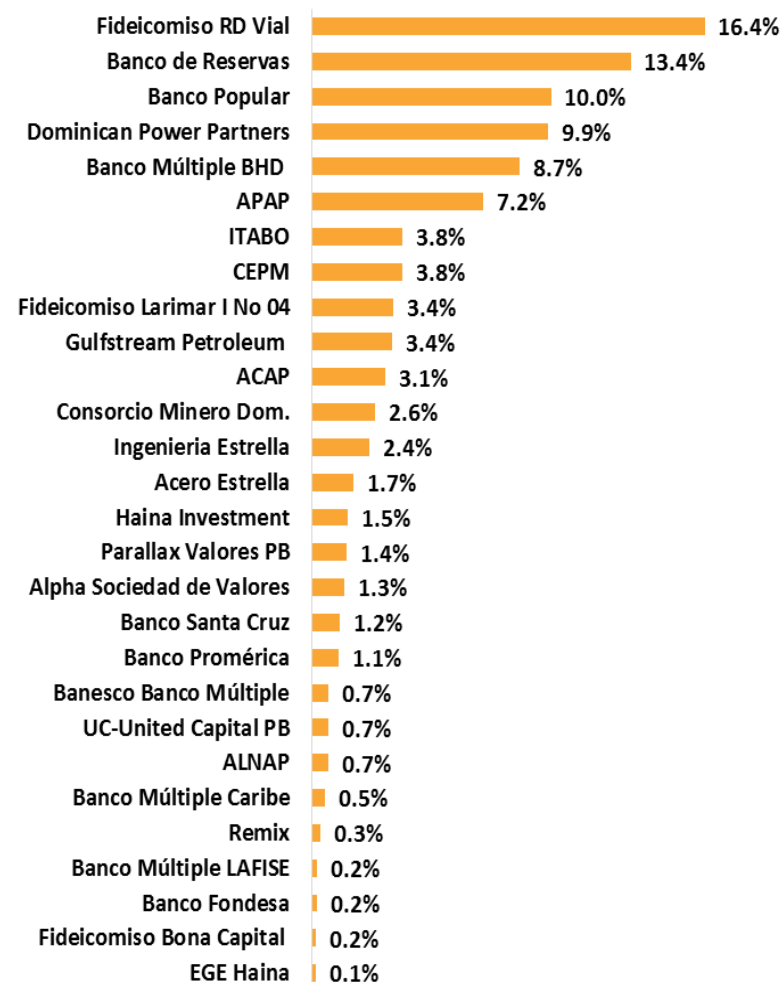
Circulación de emisiones RF aprobadas por la SIMV: Al 31 de octubre de 2023

Emisor	DOP	USD
FIDEICOMISO RD VIAL	24,607,710,890	
BANCO DE RESERVAS DE LA REPÚBLICA DOMINICANA	20,000,000,000	
BANCO POPULAR DOMINICANO	15,000,000,000	
BANCO MÚLTIPLE BHD	13,000,000,000	
ASOC. POPULAR AHORROS Y PRÉSTAMOS	10,700,000,000	
GULFSTREAM PETROLEUM DOMINICANA, S. DE R.L.	5,025,310,000	
ASOC. CIBAO DE AHORROS Y PRÉSTAMOS	4,630,000,000	
CONSORCIO MINERO DOMINICANO, S.A.	3,952,262,219	
INGENIERIA ESTRELLA, S. A.	3,587,611,600	
ACERO ESTRELLA, S.A.	2,576,000,000	
PARALLAX VALORES PUESTO DE BOLSA, S.A.	2,168,935,800	
ALPHA SOCIEDAD DE VALORES, S. A.	2,000,000,000	
BANCO SANTA CRUZ	1,750,000,000	
BANCO MÚLTIPLE PROMÉRICA DE LA REP. DOM.	1,100,000,000	
ASOC. LA NACIONAL DE AHORROS Y PRÉSTAMOS	1,000,000,000	
UC UNITED CAPITAL PUESTO DE BOLSA, S. A.	1,000,000,000	
BANESCO BANCO MÚLTIPLE, S.A.	1,000,000,000	
BANCO MULTIPLE CARIBE INTERNACIONAL	800,000,000	
BANCO DE AHORRO Y CRÉDITO FONDESA	300,000,000	
BANCO MÚLTIPLE LAFISE, S. A.	300,000,000	
DOMINICAN POWER PARTNERS		260,000,000
FIDEICOMISO BONA CAPITAL NO. 03 FP	250,000,000	
EMPRESA GENERADORA DE ELECTRICIDAD ITABO, S.A.		100,000,000
CONSORCIO ENERGÉTICO PUNTA CANA-MACAO, S.A.		99,853,800
FIDEICOMISO DE OP DE VALORES LARIMAR I NO 04 FP		89,857,480
HAINA INVESTMENT CO., LTD.		40,000,000
REMIX S A		9,085,000
EMPRESA GENERADORA DE ELECTRICIDAD HAINA, S.A.		3,798,000
Total	114,747,830,509	602,594,280

Fuentes: SIMV y Sistema Cevaldom

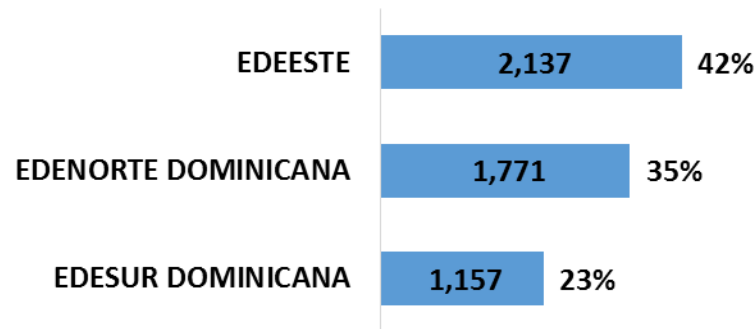
Emisiones RF aprobadas por la SIMV en circulación

Emisiones expresadas en DOP
Al 31 de octubre de 2023



Otros valores inscritos en el RMV en circulación

Montos expresados en millones de DOP
Al 31 de octubre de 2023



Nota: Valores inscritos en el Registro del Mercado de Valores para fines de desmaterialización y negociación. La anotación en cuenta será efectuada a solicitud de cada acreedor al depósito centralizado de valores correspondiente, a través de un intermediario de valores autorizado.

En el mes de octubre del año 2023 se colocaron valores diferenciados correspondientes a 3 emisiones del Banco Central de la República Dominicana. El monto total de emisiones diferenciadas que se encuentra en circulación, en el mercado de valores dominicano, asciende a DOP 1,889,511 millones y USD 7,132 millones.

Colocación RF diferenciada en RD: Octubre de 2023

Emisor/ISIN	Cantidad de transacciones	Cantidad valor nominal en DOP
Banco Central de RD	33	27,199,970,000
DO1002227127	28	27,068,880,000
DO1002226921	2	100,000,000
DO1002227416	3	31,090,000

Circulación de emisiones RF diferenciadas en RD: Al 31 de oct. de 2023

Emisor	DOP	USD
BANCO CENTRAL DE RD	1,075,975,350,000	
MINISTERIO DE HACIENDA	813,535,850,000	7,131,967,700
Total	1,889,511,200,000	7,131,967,700

Emisiones RF diferenciadas en circulación

Emisiones expresadas en DOP
Al 31 de octubre de 2023



3. Mercado de renta variable.

Colocación de cuotas de fondos cerrados: Octubre de 2023

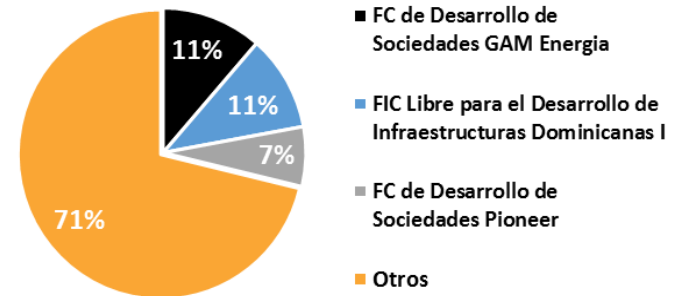
Fondo de inversión	Cantidad de cuotas en DOP	Monto transado en DOP
FC DE DESARROLLO DE SOC. POPULAR	1,347,675	1,583,895,474

Colocación de cuotas de fondos cerrados: Octubre de 2023

Fondo de inversión	Cantidad de cuotas en USD	Monto transado en USD
FIC INMOBILIARIO BHD FONDOS I	17,290	1,782,253
FIC DE DESARROLLO BHD FONDOS I	19,948	20,998,310

Fondos cerrados de inversión en circulación

Emisiones expresadas en DOP
Al 31 de octubre de 2023



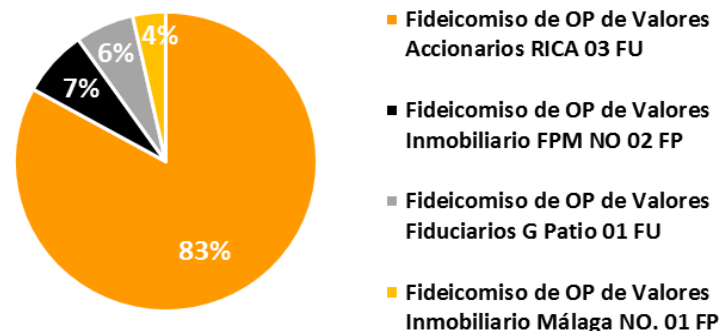
Circulación de cuotas de participación de fondos cerrados de inversión: Al 31 de octubre de 2023

Emisor	DOP	USD
FIC LIBRE PARA EL DESARROLLO DE INFRAESTRUCTURAS DOMINICANAS I	14,287,478,664	
FONDO CERRADO DE DESARROLLO DE SOCIEDADES PIONEER	8,886,118,864	
FIC DE DESARROLLO DE SOCIEDADES PIONEER II	7,253,650,204	
FONDO DE INVERSIÓN CERRADO DESARROLLO RESERVA I	6,886,884,412	
FIC INMOBILIARIO RESERVAS I	6,358,482,563	
FONDO CERRADO DE DESARROLLO DE SOCIEDADES POPULAR	5,887,883,310	
FIC DE DESARROLLO ADVANCED OPORTUNIDADES II	5,059,166,314	
FONDO DE INVERSIÓN CERRADO PIONEER INMOBILIARIO II	3,971,793,654	
FC DE DESARROLLO DE SOC. ADVANCED OPORTUNIDADES DE INVERSIÓN	3,012,047,987	
FIC DE DESARROLLO DE VIVIENDAS EN LA REPÚBLICA DOMINICANA I	1,914,095,492	
FONDO DE INVERSIÓN CERRADO DE RENTA FIJA GAM	1,666,942,597	
FONDO DE INVERSIÓN CERRADO RENTA FIJA CAPITALIZABLE POPULAR	1,592,240,465	
FONDO DE INVERSIÓN CERRADO RENTA FIJA PAGO RECURRENTE POPULAR	1,345,710,600	
FC DE DESARROLLO DE SOCIEDADES CON IMPACTO SOCIAL PIONEER	941,749,414	
FONDO DE INVERSIÓN CERRADO PIONEER UNITED RENTA FIJA	846,862,134	
FONDO DE INVERSIÓN CERRADO DESARROLLO EXCEL I	652,755,042	
FIC RENTA FIJA ALTIO UNITED CAPITAL	593,209,715	
FIC RENTA INMOBILIARIA PESOS POPULAR	566,922,955	
FIC DE DESARROLLO DE VIVIENDAS EN LA REPÚBLICA DOMINICANA II	503,406,364	
FONDO CERRADO DE DESARROLLO ALTIO ENERGIA		265,946,993
FONDO DE INVERSIÓN CERRADO INMOBILIARIO EXCEL II		146,552,765
FONDO CERRADO DE DESARROLLO ALTIO II		127,092,550
FONDO DE INVERSIÓN CERRADO INMOBILIARIO ALTIO I		119,066,806
FONDO DE INVERSIÓN CERRADO INMOBILIARIO UNIVERSAL I		118,391,869
JMMB FONDO DE INVERSIÓN CERRADO DE DESARROLLO	75,755,521	
FONDO DE INVERSIÓN CERRADO INMOBILIARIO EXCEL I		59,062,509
JMMB FONDO DE INVERSIÓN CERRADO INMOBILIARIO II		57,274,708
FONDO DE INVERSIÓN CERRADO RENTA INMOBILIARIA DÓLARES POPULAR		54,028,222
FIC DE DESARROLLO BHD FONDOS I		28,325,885
JMMB FONDO DE INVERSIÓN CERRADO INMOBILIARIO		27,919,407
JMMB FIC DE DESARROLLO DE SOCIEDADES DE ENERGIA SOSTENIBLE		25,757,184
FIC INMOBILIARIO BHD FONDOS I		22,730,780
FONDO DE INVERSIÓN CERRADO INMOBILIARIO ADVANCED I		16,648,995
FIC DE DESARROLLO DE INFRAESTRUCTURAS ENERGÉTICAS I		90,443
Total	72,303,156,272	1,068,889,116

Valores de fideicomisos RV en circulación

Emisiones expresadas en DOP

Al 31 de octubre de 2023



En el mes de octubre del año 2023 no se colocaron valores de fideicomisos representativos de renta variable. En el cuadro que se presenta a continuación se muestra el monto total de valores de fideicomisos representativos de renta variable que se encuentra en circulación:

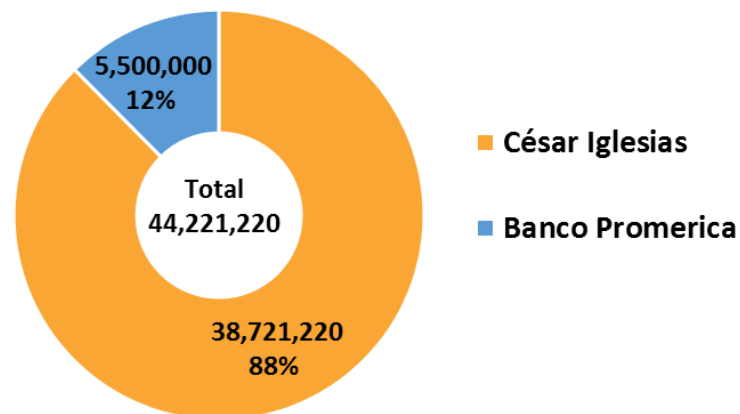
Circulación de valores de fideicomisos de renta variable: Al 31 de octubre de 2023

Emisor	DOP	USD
FIDEICOMISO DE OP DE VALORES ACCIONARIOS RICA 03 FU	10,749,384,010	
FIDEICOMISO DE OP DE VALORES INMOBILIARIO FPM NO 02 FP		16,300,000
FIDEICOMISO DE OP DE VALORES FIDUCIARIOS G PATIO 01 FU		14,300,863
FIDEICOMISO DE OP DE VALORES INMOBILIARIO MÁLAGA NO. 01 FP		8,000,000
Total	10,749,384,010	38,600,863

Colocación de acciones de oferta pública : Octubre de 2023

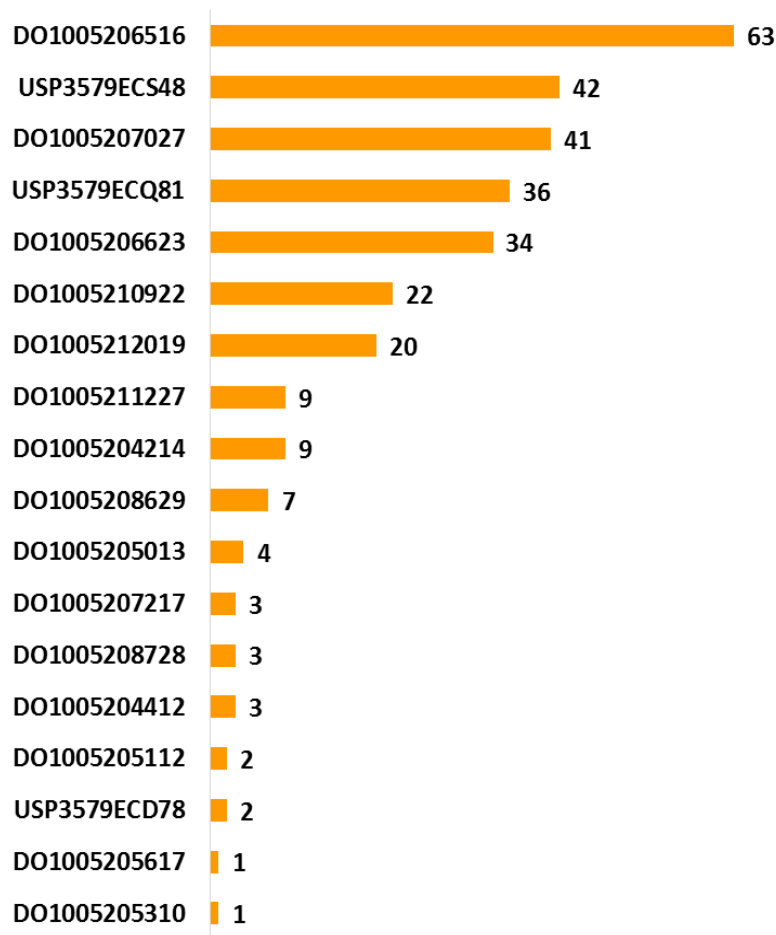
Emisor	Cantidad de acciones	Monto transado en DOP
BANCO MÚLTIPLE PROMERICA	5,500,000	550,000,000

Cantidad de acciones circulantes de oferta pública
Al 31 de octubre de 2023



4. Programa Creadores del Mercado (Market Makers).

Programa Creadores del Mercado
Cantidad de liquidaciones por emisión (DOP)
Octubre de 2023

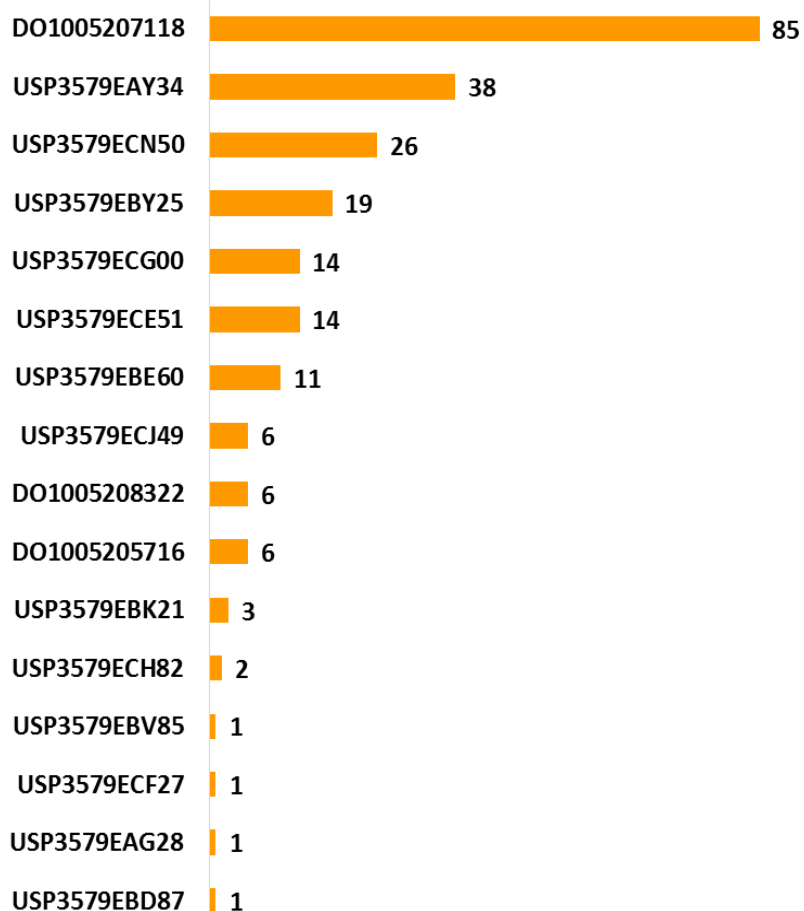


Liquidaciones en PCM: Octubre de 2023 (DOP)

Emisor/ISIN	Cantidad valor nominal en DOP	Valor liquidado en DOP
Min. Hacienda	251,534,150,000	270,318,630,209
DO1005206623	78,690,700,000	81,271,449,567
DO1005207027	63,713,200,000	70,934,917,047
USP3579ECS48	45,846,550,000	46,617,008,076
DO1005206516	28,710,300,000	30,967,200,463
USP3579ECQ81	11,980,600,000	14,119,620,397
DO1005212019	5,564,400,000	7,039,832,851
DO1005210922	4,416,400,000	5,783,099,524
DO1005204412	4,806,000,000	5,277,358,344
DO1005211227	3,260,600,000	3,720,091,113
DO1005208629	2,673,000,000	2,626,685,196
DO1005204214	809,400,000	865,638,353
DO1005207217	300,000,000	313,932,192
USP3579ECD78	276,800,000	286,421,193
DO1005205013	216,200,000	221,210,211
DO1005208728	190,000,000	186,567,239
DO1005205112	60,600,000	66,085,075
DO1005205310	17,900,000	19,874,220
DO1005205617	1,500,000	1,639,146

Programa Creadores del Mercado

Cantidad de liquidaciones por emisión (USD)
Octubre de 2023

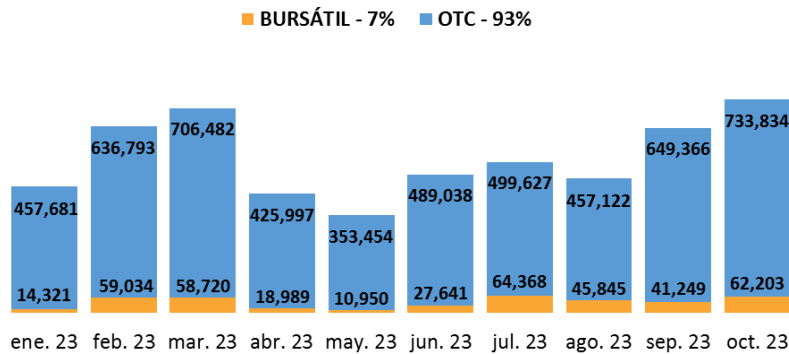


Liquidaciones en PCM: Octubre de 2023 (USD)

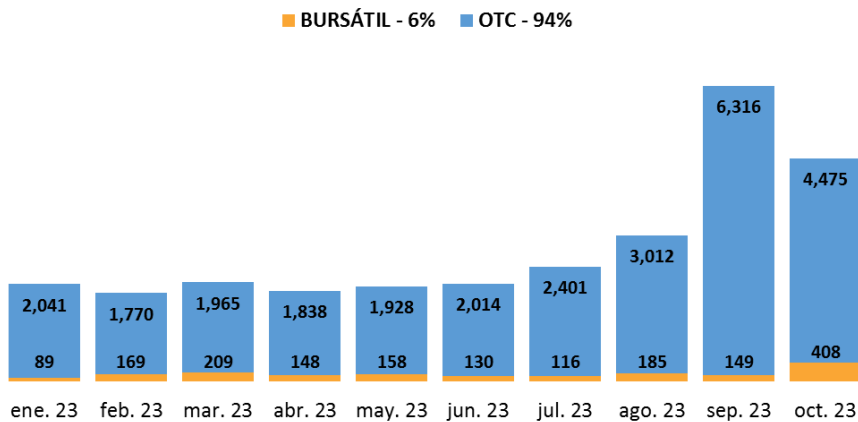
Emisor/ISIN	Cantidad valor nominal en USD	Valor liquidado en USD
Min. Hacienda	1,473,138,000	1,554,433,198
DO1005207118	860,068,000	994,028,701
USP3579EAY34	298,236,000	279,109,672
USP3579EBE60	82,167,000	68,664,118
USP3579ECN50	60,437,000	61,457,101
USP3579EBY25	76,083,000	60,737,508
DO1005205716	45,339,000	45,754,431
USP3579ECE51	21,469,000	17,536,791
DO1005208322	7,735,000	10,434,857
USP3579ECG00	12,060,000	8,874,864
USP3579ECJ49	6,400,000	4,780,261
USP3579EBK21	1,146,000	1,181,276
USP3579ECH82	650,000	548,421
USP3579EAG28	526,000	545,655
USP3579EBV85	376,000	369,189
USP3579ECF27	296,000	260,091
USP3579EBD87	150,000	150,263

5. Liquidaciones en el mercado de valores dominicano.

Volumen liquidado mensual (Enero-octubre de 2023)
DOP (Millones)



Volumen liquidado mensual (Enero-octubre de 2023)
USD (Millones)



Liquidaciones en mercado de valores dominicano: 2023

	DOP (Millones)	Variación % DOP	USD (Millones)	Variación % USD
Octubre 2023:	796,037	50%	4,883	77%
Acumulado 2023:	5,812,713	51%	29,521	32%
Mercado Primario	669,770	5%	123	-45%
Colocación RF	650,676	3%	73	-27%
Colocación RV	19,093	111%	50	-60%
Mercado Secundario	5,142,943	60%	29,398	33%
Contado RF	3,380,942	81%	14,889	48%
Contado RV	34,198	512%	558	9%
Venta Forward RF	246,120	11%	1,293	-6%
Operaciones Estructuradas RF	684,230	46%	6,080	22%
Préstamos de Valores RF	586,344	33%	5,999	17%
Préstamos de Valores RV	91	-87%	548	758%
Reporto RF	-	-	31	-
Reporto a Plazo BCRD RF	211,019	-2%	-	-

Notas: Variaciones % expresadas sobre igual periodo en año anterior.

Fuentes: SIMV y Sistema Cevaldom

6. Custodia en el mercado de valores dominicano.

Custodia de oferta pública en CEVALDOM: Al 31 de octubre de 2023

Emisor	DOP (Millones)	USD (Millones)
BANCO CENTRAL DE LA REPÚBLICA DOMINICANA	1,075,975	
MINISTERIO DE HACIENDA	813,536	7,132
FIDEICOMISO RD VIAL	24,608	
BANCO DE RESERVAS DE LA REPÚBLICA DOMINICANA	20,000	
CÉSAR IGLESIAS, S.A.	16,521	
BANCO POPULAR DOMINICANO	15,000	
FIC LIBRE PARA EL DESARROLLO DE INFRAESTRUCTURAS DOMINICANAS I	14,287	
BANCO MÚLTIPLE BHD	13,000	
FIDEICOMISO DE OP DE VALORES ACCIONARIOS RICA 03 FU	10,749	
ASOCIACIÓN POPULAR AHORROS Y PRÉSTAMOS	10,700	
FONDO CERRADO DE DESARROLLO DE SOCIEDADES PIONEER	8,886	
FIC DE DESARROLLO DE SOCIEDADES PIONEER II	7,254	
FONDO DE INVERSIÓN CERRADO DESARROLLO RESERVA I	6,887	
FIC INMOBILIARIO RESERVAS I	6,358	
FONDO CERRADO DE DESARROLLO DE SOCIEDADES POPULAR	5,888	
FIC DE DESARROLLO ADVANCED OPORTUNIDADES II	5,059	
GULFSTREAM PETROLEUM DOMINICANA, S. DE R.L.	5,025	
ASOCIACIÓN CIBAO DE AHORROS Y PRÉSTAMOS	4,630	
FONDO DE INVERSIÓN CERRADO PIONEER INMOBILIARIO II	3,972	
CONSORCIO MINERO DOMINICANO, S.A.	3,952	
INGENIERIA ESTRELLA, S. A.	3,588	
FC DE DESARROLLO DE SOC. ADVANCED OPORTUNIDADES DE INVERSIÓN	3,012	
ACERO ESTRELLA, S.A.	2,576	
PARALLAX VALORES PUESTO DE BOLSA, S.A.	2,169	
ALPHA SOCIEDAD DE VALORES, S. A.	2,000	
FIC DE DESARROLLO DE VIVIENDAS EN LA REPÚBLICA DOMINICANA I	1,914	

*Monto incluye acciones de Galiza Trading Inc. (entidad controladora de César Iglesias, S. A.)

Custodia de oferta pública en CEVALDOM: Al 31 de octubre de 2023

Emisor	DOP (Millones)	USD (Millones)
BANCO SANTA CRUZ	1,750	
FONDO DE INVERSIÓN CERRADO DE RENTA FIJA GAM	1,667	
BANCO MÚLTIPLE PROMÉRICA DE LA REP. DOM.	1,661	
FONDO DE INVERSIÓN CERRADO RENTA FIJA CAPITALIZABLE POPULAR	1,592	
FONDO DE INVERSIÓN CERRADO RENTA FIJA PAGO RECURRENTE POPULAR	1,346	
ASOCIACIÓN LA NACIONAL DE AHORROS Y PRÉSTAMOS	1,000	
UC UNITED CAPITAL PUESTO DE BOLSA, S. A.	1,000	
BANESCO BANCO MÚLTIPLE, S.A.	1,000	
FC DE DESARROLLO DE SOCIEDADES CON IMPACTO SOCIAL PIONEER	942	
FONDO DE INVERSIÓN CERRADO PIONEER UNITED RENTA FIJA	847	
BANCO MULTIPLE CARIBE INTERNACIONAL	800	
FONDO DE INVERSIÓN CERRADO DESARROLLO EXCEL I	653	
FIC RENTA FIJA ALTIO UNITED CAPITAL	593	
FIC RENTA INMOBILIARIA PESOS POPULAR	567	
FIC DE DESARROLLO DE VIVIENDAS EN LA REPÚBLICA DOMINICANA II	503	
BANCO DE AHORRO Y CRÉDITO FONDESA	300	
BANCO MÚLTIPLE LAFISE, S. A.	300	
FONDO CERRADO DE DESARROLLO ALTIO ENERGIA		266
DOMINICAN POWER PARTNERS		260
FIDEICOMISO DE OP DE VALORES INMOBILIARIOS BONA CAPITAL NO. 03 FP	250	
FONDO DE INVERSIÓN CERRADO INMOBILIARIO EXCEL II		147
FONDO CERRADO DE DESARROLLO ALTIO II		127
FONDO DE INVERSIÓN CERRADO INMOBILIARIO ALTIO I		119
FONDO DE INVERSIÓN CERRADO INMOBILIARIO UNIVERSAL I		118
EMPRESA GENERADORA DE ELECTRICIDAD ITABO, S.A.		100
CONSORCIO ENERGÉTICO PUNTA CANA-MACAO, S.A.		100

Custodia de oferta pública en CEVALDOM: Al 31 de octubre de 2023

Emisor	DOP (Millones)	USD (Millones)
FIDEICOMISO DE OP DE VALORES LARIMAR I NO 04 FP		90
JMMB FONDO DE INVERSIÓN CERRADO DE DESARROLLO	76	
FONDO DE INVERSIÓN CERRADO INMOBILIARIO EXCEL I		59
JMMB FONDO DE INVERSIÓN CERRADO INMOBILIARIO II		57
FONDO DE INVERSIÓN CERRADO RENTA INMOBILIARIA DÓLARES POPULAR		54
HAINA INVESTMENT CO., LTD.		40
EDEESTE, S.A.		38
EDENORTE DOMINICANA, S.A.		31
FIC DE DESARROLLO BHD FONDOS I		28
JMMB FONDO DE INVERSIÓN CERRADO INMOBILIARIO		28
JMMB FIC DE DESARROLLO DE SOCIEDADES DE ENERGIA SOSTENIBLE		26
FIC INMOBILIARIO BHD FONDOS I		23
EDESUR DOMINICANA, S.A.		20
FONDO DE INVERSIÓN CERRADO INMOBILIARIO ADVANCED I		17
FIDEICOMISO DE OP DE VALORES INMOBILIARIO FPM NO 02 FP		16
FIDEICOMISO DE OP DE VALORES FIDUCIARIOS G PATIO 01 FU		14
PROETP DESIGNATED ACTIVITY COMPANY		10
REMIX S A		9
FIDEICOMISO DE OP DE VALORES INMOBILIARIO MÁLAGA NO. 01 FP		8
EMPRESA GENERADORA DE ELECTRICIDAD HAINA, S.A.		4
AEROPUERTOS DOMINICANOS SIGLO XXI		1
REPÚBLICA DE COSTA RICA		0.2
FIC DE DESARROLLO DE INFRAESTRUCTURAS ENERGÉTICAS I		0.1
Total	2,104,394	8,941

Custodia de oferta pública por tipo de persona

Al 31 de octubre de 2023

Tipo de Persona	DOP	USD
FISICA	151,781,228,208	1,308,080,121
JURIDICA	1,952,612,396,407	7,633,227,671
Total	2,104,393,624,615	8,941,307,792

Custodia de oferta pública en CEVALDOM

Montos expresados en millones de DOP

Al 31 de octubre de 2023

