



Reporte Mensual de Estadísticas del Mercado de Valores Dominicano

Sección de Estadísticas, Departamento de Análisis de Riesgos y Estudios Económicos

Noviembre de 2023

Contenido

1. Participantes del mercado de valores dominicano.

Registro de nuevos participantes en el mercado de valores: Noviembre de 2023.

Tipo de participantes inscritos: Al cierre de noviembre de 2023.

Cantidad de cuentas y titulares registrados en CEVALDOM: Al cierre de noviembre de 2022 y 2023.

2. Mercado de renta fija.

Colocación de renta fija aprobada por la SIMV: Noviembre de 2023.

Monto en circulación de emisiones de renta fija aprobada por la SIMV y otros valores inscritos en el RMV: Al cierre de noviembre de 2023.

Colocación de renta fija diferenciada: Noviembre de 2023.

Monto en circulación de emisiones de renta fija diferenciada: Al cierre de noviembre de 2023.

3. Mercado de renta variable.

Colocación de cuotas de participación de fondos cerrados de inversión: Noviembre de 2023.

Monto en circulación de cuotas de participación de fondos cerrados de inversión: Al cierre de noviembre de 2023.

Colocación de valores de fideicomiso de renta variable: Noviembre de 2023.

Monto en circulación de valores de fideicomiso de renta variable: Al cierre de noviembre de 2023.

Colocación de acciones de oferta pública: Noviembre de 2023.

Cantidad de acciones circulantes de oferta pública: Al cierre de noviembre de 2023.

4. Programa Creadores del Mercado (Market Makers).

Cantidad de liquidaciones por emisión en programa creadores del mercado: Noviembre de 2023.

Liquidaciones en programa creadores del mercado: Noviembre de 2023.

5. Total de liquidaciones en el mercado de valores dominicano.

Valor liquidado por mecanismo de negociación: 2023.

Detalle de liquidaciones en mercado de valores: 2023.

6. Custodia en mercado de valores dominicano.

Custodia de oferta pública por tipo de persona: Al cierre de noviembre de 2023.

Total de custodia de oferta pública en CEVALDOM: Al cierre de noviembre de 2023.

1. Participantes del mercado de valores dominicano.

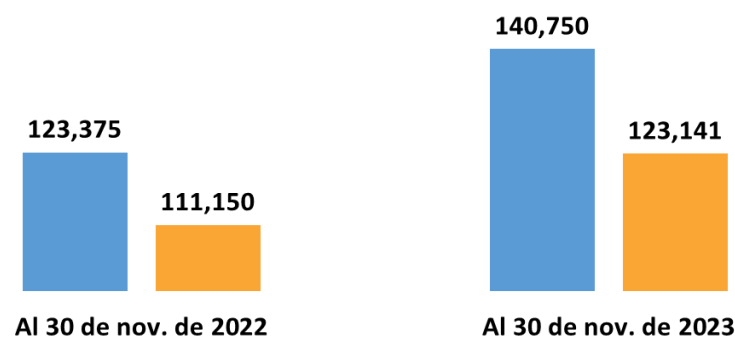
Registro de nuevos participantes: Noviembre de 2023

Tipo de Participante	Entidad	Cantidad
Corredor de Valores	Parallax Valores	3
Promotor de Inversión	SAFI Reservas	2
Promotor de Inversión	ALTIO SAFI	1
Corredor de Valores	Inversiones & Reservas	1
Total		7

Cantidad de cuentas y titulares registrados en CEVALDOM

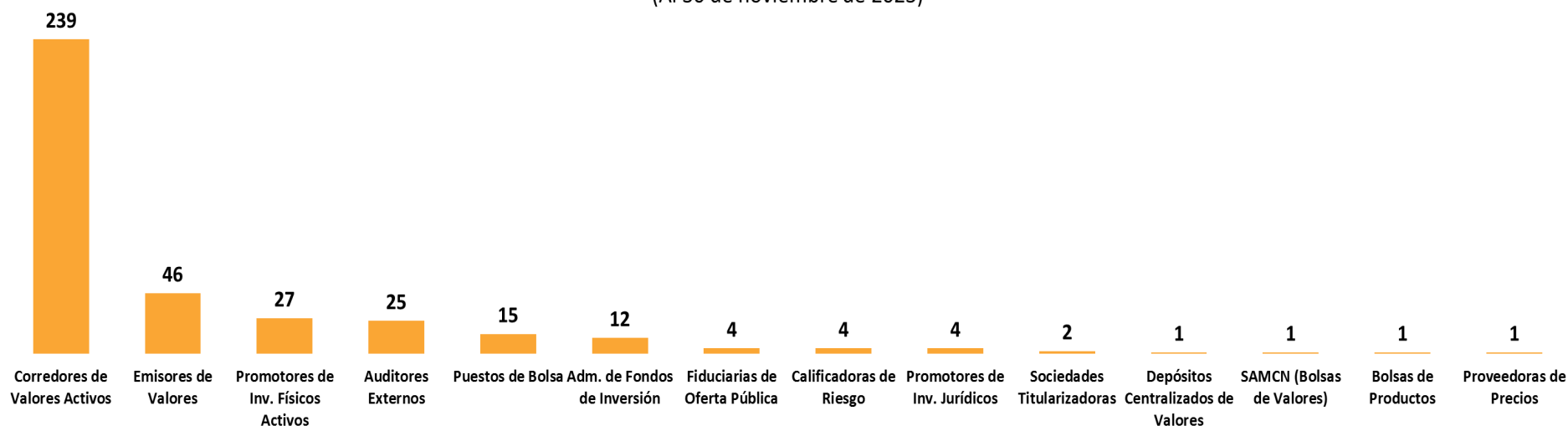
(Al 30 de noviembre de 2022 y 2023)

■ Cuentas ■ Titulares



Participantes inscritos en el RMV

(Al 30 de noviembre de 2023)



2. Mercado de renta fija.

Colocación RF aprobada por la SIMV: Noviembre de 2023

Emisor	DOP	USD
FIDEICOMISO RDVIAL	6,000,000,000	
BANCO POPULAR DOMINICANO	5,000,000,000	
ASOC. CIBAO DE AHORROS Y PRÉSTAMOS	870,000,000	
PARALLAX VALORES	316,735,700	
REMIX		2,000,000
Total	12,186,735,700	2,000,000

Circulación de emisiones RF aprobadas por la SIMV: Al 30 de noviembre de 2023

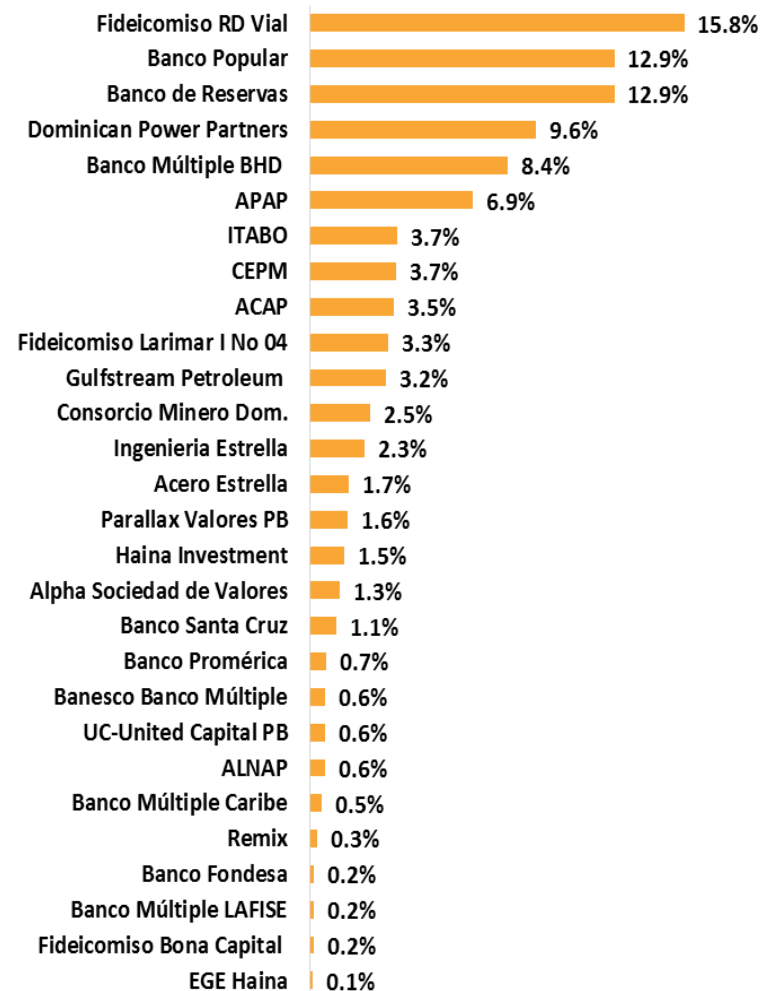
Emisor	DOP	USD
FIDEICOMISO RD VIAL	24,607,710,890	
BANCO DE RESERVAS DE LA REPÚBLICA DOMINICANA	20,000,000,000	
BANCO POPULAR DOMINICANO	20,000,000,000	
BANCO MÚLTIPLE BHD	13,000,000,000	
ASOC. POPULAR AHORROS Y PRÉSTAMOS	10,700,000,000	
ASOC. CIBAO DE AHORROS Y PRÉSTAMOS	5,500,000,000	
GULFSTREAM PETROLEUM DOMINICANA, S. DE R.L.	5,025,310,000	
CONSORCIO MINERO DOMINICANO, S.A.	3,952,262,219	
INGENIERIA ESTRELLA, S. A.	3,587,611,600	
ACERO ESTRELLA, S.A.	2,576,000,000	
PARALLAX VALORES PUESTO DE BOLSA, S.A.	2,500,000,000	
ALPHA SOCIEDAD DE VALORES, S. A.	2,000,000,000	
BANCO SANTA CRUZ	1,750,000,000	
BANCO MÚLTIPLE PROMÉRICA DE LA REP. DOM.	1,100,000,000	
ASOC. LA NACIONAL DE AHORROS Y PRÉSTAMOS	1,000,000,000	
UC UNITED CAPITAL PUESTO DE BOLSA, S. A.	1,000,000,000	
BANESCO BANCO MÚLTIPLE, S.A.	1,000,000,000	
BANCO MULTIPLE CARIBE INTERNACIONAL	800,000,000	
BANCO MÚLTIPLE LAFISE, S. A.	300,000,000	
BANCO DE AHORRO Y CRÉDITO FONDESA	300,000,000	
DOMINICAN POWER PARTNERS		260,000,000
FIDEICOMISO BONA CAPITAL NO. 03 FP	250,000,000	
EMPRESA GENERADORA DE ELECTRICIDAD ITABO, S.A.		100,000,000
CONSORCIO ENERGÉTICO PUNTA CANA-MACAO, S.A.		99,853,800
FIDEICOMISO DE OP DE VALORES LARIMAR I NO 04 FP		89,857,480
HAINA INVESTMENT CO., LTD.		40,000,000
REMIX S A		8,395,000
EMPRESA GENERADORA DE ELECTRICIDAD HAINA, S.A.		3,798,000
Total	120,948,894,709	601,904,280

Fuentes: SIMV y Sistema Cevaldom

Emisiones RF aprobadas por la SIMV en circulación

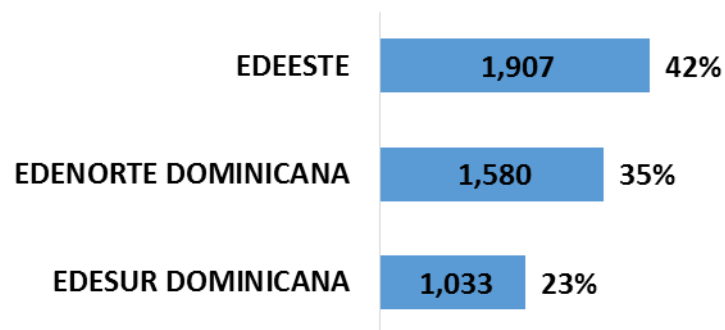
Emisiones expresadas en DOP

Al 30 de noviembre de 2023



Otros valores inscritos en el RMV en circulación

Montos expresados en millones de DOP
Al 30 de noviembre de 2023



Nota: Valores inscritos en el Registro del Mercado de Valores para fines de desmaterialización y negociación. La anotación en cuenta será efectuada a solicitud de cada acreedor al depósito centralizado de valores correspondiente, a través de un intermediario de valores autorizado.

En el mes de noviembre del año 2023 se colocaron valores diferenciados correspondientes a 2 emisiones del Banco Central de la República Dominicana. El monto total de emisiones diferenciadas que se encuentra en circulación, en el mercado de valores dominicano, asciende a DOP 1,897,285 millones y USD 6,965 millones.

Colocación RF diferenciada en RD: Noviembre de 2023

Emisor/ISIN	Cantidad de transacciones	Cantidad valor nominal en DOP
Banco Central de RD	6	5,150,000,000
DO1002226624	3	5,000,000,000
DO1002227416	3	150,000,000

Circulación de emisiones RF diferenciadas en RD: Al 30 de nov. de 2023

Emisor	DOP	USD
BANCO CENTRAL DE RD	1,081,218,750,000	
MINISTERIO DE HACIENDA	816,066,000,000	6,964,691,700
Total	1,897,284,750,000	6,964,691,700

Emisiones RF diferenciadas en circulación

Emisiones expresadas en DOP
Al 30 de noviembre de 2023



3. Mercado de renta variable.

Colocación de cuotas de fondos cerrados: Noviembre de 2023

Fondo de inversión	Cantidad de cuotas en DOP	Monto transado en DOP
FC DE DESARROLLO DE SOC. POPULAR	2,041,000	2,401,321,000
FIC INMOBILIARIO RESERVAS I	17,743	199,999,229
FIC DE DESARROLLO ADVANCED OPORTUNIDADES II	33,143	349,990,080
FIC DE DESARROLLO DE SOCIEDADES PIONEER II	107,566	1,199,982,744
FIC DESARROLLO RESERVA I	115,868	1,249,992,874
JMMB FIC DE DESARROLLO	90	91,059,390
Total	2,315,410	5,492,345,317

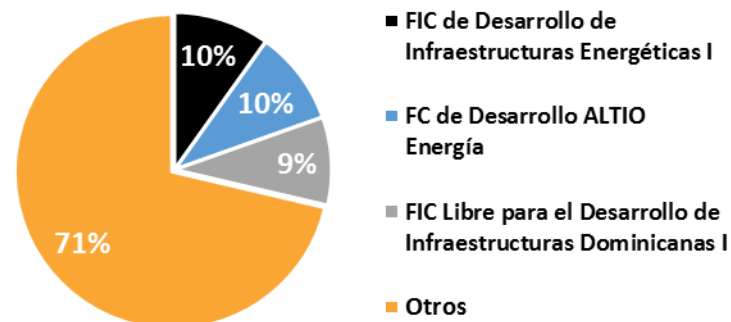
Colocación de cuotas de fondos cerrados: Noviembre de 2023

Fondo de inversión	Cantidad de cuotas en USD	Monto transado en USD
FIC INMOBILIARIO BHD FONDOS I	10,161	1,053,126
FIC INMOBILIARIO ALTIO 1	5,630	6,016,180
FIC DE DESARROLLO BHD FONDOS I	10,052	10,603,922
JMMB FIC DE DES. DE SOC. DE ENERGÍA SOSTENIBLE	700	7,515,991
FONDO DE FONDOS ALTIO I	6,000	6,000,000
FIC DE DESARROLLO DE INFRAESTRUCTURAS ENERGIA	309,810	270,999,606
FIC DE DESARROLLO EN DÓLARES RESERVAS II	1,100	11,000,000
Total	343,453	313,188,824

Fondos cerrados de inversión en circulación

Emisiones expresadas en DOP

Al 30 de noviembre de 2023

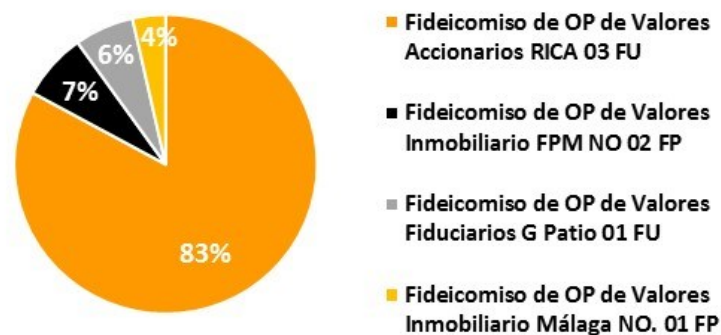


Circulación de cuotas de participación de fondos cerrados de inversión: Al 30 de noviembre de 2023

Emisor	DOP	USD
FIC LIBRE PARA EL DESARROLLO DE INFRAESTRUCTURAS DOMINICANAS I	14,236,648,132	
FONDO CERRADO DE DESARROLLO DE SOCIEDADES PIONEER	8,904,708,179	
FIC DE DESARROLLO DE SOCIEDADES PIONEER II	8,452,157,243	
FONDO CERRADO DE DESARROLLO DE SOCIEDADES POPULAR	8,281,122,655	
FONDO DE INVERSIÓN CERRADO DESARROLLO RESERVA I	8,165,657,278	
FIC INMOBILIARIO RESERVAS I	6,591,973,506	
FIC DE DESARROLLO ADVANCED OPORTUNIDADES II	5,431,139,487	
FONDO DE INVERSIÓN CERRADO PIONEER INMOBILIARIO II	3,990,000,515	
FC DE DESARROLLO DE SOC. ADVANCED OPORTUNIDADES DE INVERSIÓN	3,037,776,160	
FIC DE DESARROLLO DE VIVIENDAS EN LA REPÚBLICA DOMINICANA I	1,913,706,424	
FONDO DE INVERSIÓN CERRADO DE RENTA FIJA GAM	1,676,615,188	
FONDO DE INVERSIÓN CERRADO RENTA FIJA CAPITALIZABLE POPULAR	1,619,744,055	
FONDO DE INVERSIÓN CERRADO RENTA FIJA PAGO RECURRENTE POPULAR	1,365,112,563	
FC DE DESARROLLO DE SOCIEDADES CON IMPACTO SOCIAL PIONEER	946,009,172	
FONDO DE INVERSIÓN CERRADO PIONEER UNITED RENTA FIJA	854,972,493	
FONDO DE INVERSIÓN CERRADO DESARROLLO EXCEL I	657,944,000	
FIC RENTA FIJA ALTIO UNITED CAPITAL	603,420,000	
FIC RENTA INMOBILIARIA PESOS POPULAR	571,475,493	
FIC DE DESARROLLO DE VIVIENDAS EN LA REPÚBLICA DOMINICANA II	506,715,190	
FIC DE DESARROLLO DE INFRAESTRUCTURAS ENERGÉTICAS I		270,957,280
FONDO CERRADO DE DESARROLLO ALTIO ENERGIA		266,925,038
FONDO DE INVERSIÓN CERRADO INMOBILIARIO EXCEL II		147,728,737
FONDO CERRADO DE DESARROLLO ALTIO II		127,021,209
FONDO DE INVERSIÓN CERRADO INMOBILIARIO ALTIO I		125,592,912
FONDO DE INVERSIÓN CERRADO INMOBILIARIO UNIVERSAL I		118,913,790
JMMB FONDO DE INVERSIÓN CERRADO DE DESARROLLO	75,913,176	
FONDO DE INVERSIÓN CERRADO INMOBILIARIO EXCEL I		59,568,153
JMMB FONDO DE INVERSIÓN CERRADO INMOBILIARIO II		57,651,305
FONDO DE INVERSIÓN CERRADO RENTA INMOBILIARIA DÓLARES POPULAR		54,296,562
FIC DE DESARROLLO BHD FONDOS I		47,548,113
JMMB FIC DE DESARROLLO DE SOCIEDADES DE ENERGIA SOSTENIBLE		33,283,000
JMMB FONDO DE INVERSIÓN CERRADO INMOBILIARIO		28,124,284
FIC INMOBILIARIO BHD FONDOS I		23,223,039
FONDO DE INVERSIÓN CERRADO INMOBILIARIO ADVANCED I		16,699,022
FONDO DE FONDOS CERRADO ALTIO I		5,991,356
Total	77,882,810,910	1,383,523,800

Valores de fideicomisos RV en circulación

Emisiones expresadas en DOP
Al 30 de noviembre de 2023



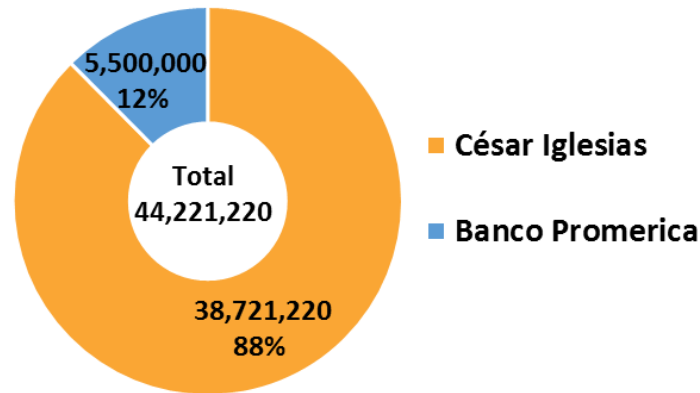
En el mes de noviembre del año 2023 no se colocaron valores de fideicomisos representativos de renta variable. En el cuadro que se presenta a continuación se muestra el monto total de valores de fideicomisos representativos de renta variable que se encuentra en circulación:

Circulación de valores de fideicomisos de renta variable: Al 30 de noviembre de 2023

Emisor	DOP	USD
FIDEICOMISO DE OP DE VALORES ACCIONARIOS RICA 03 FU	10,748,132,700	
FIDEICOMISO DE OP DE VALORES INMOBILIARIO FPM NO 02 FP		16,300,000
FIDEICOMISO DE OP DE VALORES FIDUCIARIOS G PATIO 01 FU		14,383,092
FIDEICOMISO DE OP DE VALORES INMOBILIARIO MÁLAGA NO. 01 FP		8,000,000
Total	10,748,132,700	38,683,092

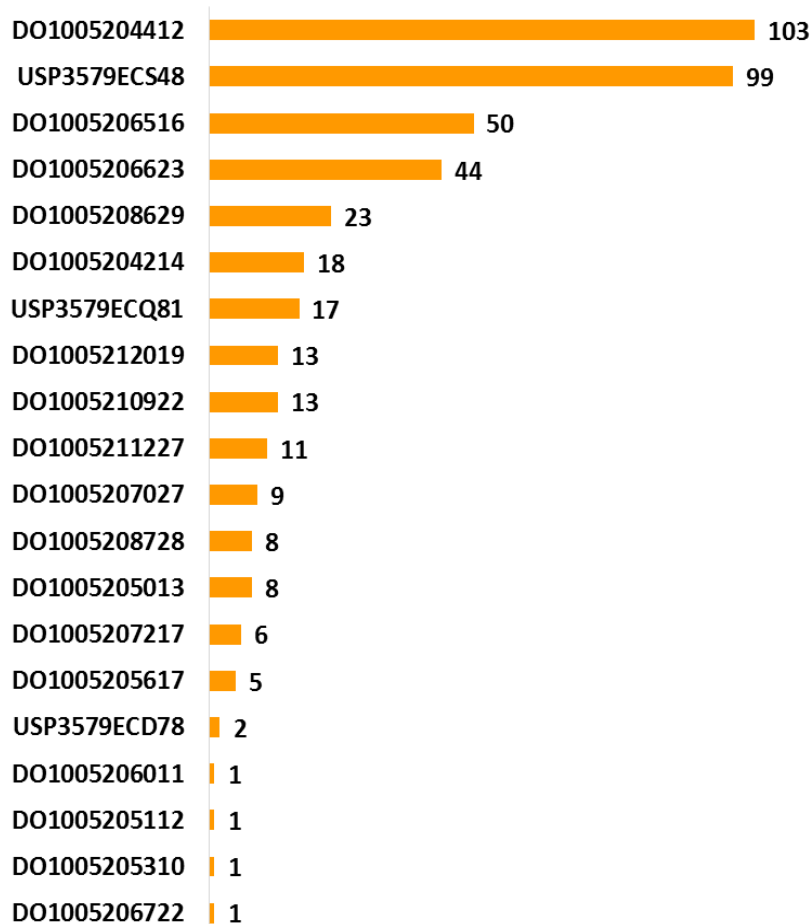
En el mes de noviembre del año 2023 no se colocaron acciones de oferta pública. En la gráfica que se presenta a continuación se muestra el monto total de acciones de oferta pública que se encuentra en circulación:

Cantidad de acciones circulantes de oferta pública
Al 30 de noviembre de 2023



4. Programa Creadores del Mercado (Market Makers).

Programa Creadores del Mercado
Cantidad de liquidaciones por emisión (DOP)
Noviembre de 2023



Liquidaciones en PCM: Noviembre de 2023 (DOP)

Emisor/ISIN	Cantidad valor nominal en DOP	Valor liquidado en DOP
Min. Hacienda	302,587,150,000	326,388,829,037
USP3579ECS48	101,562,750,000	104,246,287,332
DO1005204412	71,130,700,000	81,722,693,713
DO1005206623	42,938,700,000	44,625,570,043
DO1005206516	39,646,700,000	43,073,398,386
DO1005210922	9,727,100,000	12,045,306,070
DO1005208629	9,332,700,000	9,178,987,289
DO1005204214	7,133,900,000	7,319,265,064
DO1005212019	5,633,300,000	6,941,210,825
DO1005211227	4,490,000,000	5,315,659,409
USP3579ECQ81	4,141,000,000	4,863,282,263
DO1005208728	4,446,400,000	4,440,813,115
DO1005205013	821,900,000	874,920,446
DO1005207027	665,000,000	723,112,118
DO1005206011	300,000,000	344,484,792
DO1005207217	300,000,000	326,662,244
DO1005205617	179,200,000	197,082,149
DO1005206722	60,000,000	65,441,111
DO1005205112	29,900,000	33,649,752
USP3579ECD78	30,000,000	31,096,252
DO1005205310	17,900,000	19,906,665

Programa Creadores del Mercado

Cantidad de liquidaciones por emisión (USD)
Noviembre de 2023

DO1005207118	39
USP3579ECE51	33
USP3579EAY34	33
USP3579EBE60	33
USP3579EBY25	25
USP3579ECG00	22
DO1005208215	17
DO1005208322	10
USP3579ECN50	4
USP3579EBV85	4
DO1005205716	4
USP3579EAG28	4
USP3579ECB13	2
USP3579EBK21	2
USP3579ECF27	1
USP3579ECH82	1
USP3579EBD87	1

Liquidaciones en PCM: Noviembre de 2023 (USD)

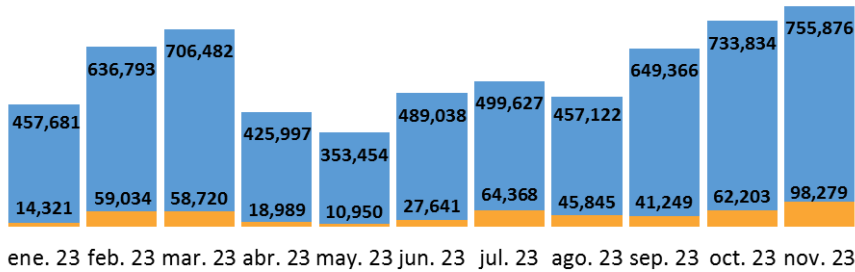
Emisor/ISIN	Cantidad valor nominal en USD	Valor liquidado en USD
Min. Hacienda	1,819,365,000	1,874,024,527
DO1005205716	5,663,000	6,266,525
USP3579ECF27	150,000	133,981
DO1005208322	27,400,000	37,130,990
DO1005207118	413,048,000	477,997,721
USP3579ECH82	410,000	353,871
DO1005208215	300,850,000	341,761,897
USP3579ECB13	49,404,000	52,031,683
USP3579EBD87	125,000	126,374
USP3579ECE51	179,433,000	166,682,854
USP3579EBE60	188,034,000	173,109,255
USP3579ECG00	217,924,000	203,570,496
USP3579EBK21	6,358,000	6,748,119
USP3579ECN50	7,350,000	6,556,236
USP3579EBV85	42,175,000	43,781,227
USP3579EBY25	121,579,000	108,107,708
USP3579EAG28	42,222,000	45,022,906
USP3579EAY34	217,240,000	204,642,684

5. Liquidaciones en el mercado de valores dominicano.

Volumen liquidado mensual (Enero-noviembre de 2023)

DOP (Millones)

■ BURSÁTIL - 8% ■ OTC - 92%

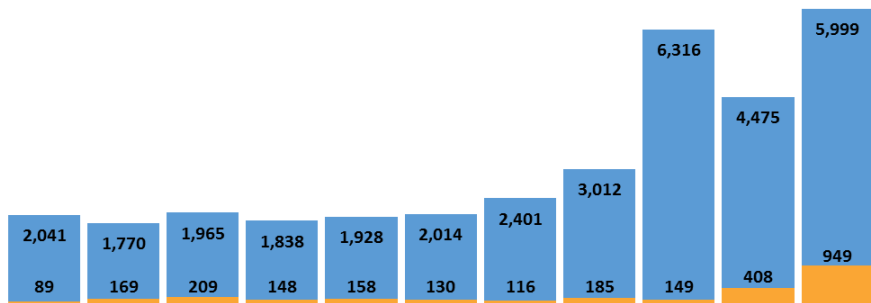


ene. 23 feb. 23 mar. 23 abr. 23 may. 23 jun. 23 jul. 23 ago. 23 sep. 23 oct. 23 nov. 23

Volumen liquidado mensual (Enero-noviembre de 2023)

USD (Millones)

■ BURSÁTIL - 7% ■ OTC - 93%



ene. 23 feb. 23 mar. 23 abr. 23 may. 23 jun. 23 jul. 23 ago. 23 sep. 23 oct. 23 nov. 23

Liquidaciones en mercado de valores dominicano: 2023

	DOP (Millones)	Variación % DOP	USD (Millones)	Variación % USD
Noviembre 2023:	854,155	55%	6,948	0.47%
Acumulado 2023:	6,666,868	51%	36,470	25%
Mercado Primario	686,406	4%	435	88%
Colocación RF	661,911	2%	75	-31%
Colocación RV	24,495	115%	360	191%
Mercado Secundario	5,980,462	59%	36,035	24%
Contado RF	3,988,662	77%	19,868	27%
Contado RV	61,930	987%	676	18%
Venta Forward RF	266,001	7%	1,523	1%
Operaciones Estructuradas RF	790,172	52%	6,719	22%
Operaciones Estructuradas RV	218	-	-	0%
Préstamos de Valores RF	657,769	33%	6,654	16%
Préstamos de Valores RV	96	-86%	563	622%
Reporto RF	-	-	31	-
Reporto a Plazo BCRD RF	215,614	-5%	-	-

Notas: Variaciones % expresadas sobre igual periodo en año anterior.

Fuentes: SIMV y Sistema Cevaldom

6. Custodia en el mercado de valores dominicano.

Custodia de oferta pública en CEVALDOM: Al 30 de noviembre de 2023

Emisor	DOP (Millones)	USD (Millones)
BANCO CENTRAL DE LA REPÚBLICA DOMINICANA	1,081,219	
MINISTERIO DE HACIENDA	816,066	6,965
FIDEICOMISO RD VIAL	24,608	
BANCO DE RESERVAS DE LA REPÚBLICA DOMINICANA	20,000	
BANCO POPULAR DOMINICANO	20,000	
CÉSAR IGLESIAS, S.A.	16,521	
FIC LIBRE PARA EL DESARROLLO DE INFRAESTRUCTURAS DOMINICANAS I	14,237	
BANCO MÚLTIPLE BHD	13,000	
FIDEICOMISO DE OP DE VALORES ACCIONARIOS RICA 03 FU	10,748	
ASOCIACIÓN POPULAR AHORROS Y PRÉSTAMOS	10,700	
FONDO CERRADO DE DESARROLLO DE SOCIEDADES PIONEER	8,905	
FIC DE DESARROLLO DE SOCIEDADES PIONEER II	8,452	
FONDO CERRADO DE DESARROLLO DE SOCIEDADES POPULAR	8,281	
FONDO DE INVERSIÓN CERRADO DESARROLLO RESERVA I	8,166	
FIC INMOBILIARIO RESERVAS I	6,592	
ASOCIACIÓN CIBAO DE AHORROS Y PRÉSTAMOS	5,500	
FIC DE DESARROLLO ADVANCED OPORTUNIDADES II	5,431	
GULFSTREAM PETROLEUM DOMINICANA, S. DE R.L.	5,025	
FONDO DE INVERSIÓN CERRADO PIONEER INMOBILIARIO II	3,990	
CONSORCIO MINERO DOMINICANO, S.A.	3,952	
INGENIERIA ESTRELLA, S. A.	3,588	
FC DE DESARROLLO DE SOC. ADVANCED OPORTUNIDADES DE INVERSIÓN	3,038	
ACERO ESTRELLA, S.A.	2,576	
PARALLAX VALORES PUESTO DE BOLSA, S.A.	2,500	
ALPHA SOCIEDAD DE VALORES, S. A.	2,000	
FIC DE DESARROLLO DE VIVIENDAS EN LA REPÚBLICA DOMINICANA I	1,914	

*Monto incluye acciones de Galiza Trading Inc. (entidad controladora de César Iglesias, S. A.)

Custodia de oferta pública en CEVALDOM: Al 30 de noviembre de 2023

Emisor	DOP (Millones)	USD (Millones)
BANCO SANTA CRUZ	1,750	
FONDO DE INVERSIÓN CERRADO DE RENTA FIJA GAM	1,677	
BANCO MÚLTIPLE PROMÉRICA DE LA REP. DOM.	1,661	
FONDO DE INVERSIÓN CERRADO RENTA FIJA CAPITALIZABLE POPULAR	1,620	
FONDO DE INVERSIÓN CERRADO RENTA FIJA PAGO RECURRENTE POPULAR	1,365	
ASOCIACIÓN LA NACIONAL DE AHORROS Y PRÉSTAMOS	1,000	
UC UNITED CAPITAL PUESTO DE BOLSA, S. A.	1,000	
BANESCO BANCO MÚLTIPLE, S.A.	1,000	
FC DE DESARROLLO DE SOCIEDADES CON IMPACTO SOCIAL PIONEER	946	
FONDO DE INVERSIÓN CERRADO PIONEER UNITED RENTA FIJA	855	
BANCO MULTIPLE CARIBE INTERNACIONAL	800	
FONDO DE INVERSIÓN CERRADO DESARROLLO EXCEL I	658	
FIC RENTA FIJA ALTIO UNITED CAPITAL	603	
FIC RENTA INMOBILIARIA PESOS POPULAR	571	
FIC DE DESARROLLO DE VIVIENDAS EN LA REPÚBLICA DOMINICANA II	507	
BANCO MÚLTIPLE LAFISE, S. A.	300	
BANCO DE AHORRO Y CRÉDITO FONDESA	300	
FIC DE DESARROLLO DE INFRAESTRUCTURAS ENERGÉTICAS I		271
FONDO CERRADO DE DESARROLLO ALTIO ENERGIA		267
DOMINICAN POWER PARTNERS		260
FIDEICOMISO DE OP DE VALORES INMOBILIARIOS BONA CAPITAL NO. 03 FP	250	
FONDO DE INVERSIÓN CERRADO INMOBILIARIO EXCEL II		148
FONDO CERRADO DE DESARROLLO ALTIO II		127
FONDO DE INVERSIÓN CERRADO INMOBILIARIO ALTIO I		126
FONDO DE INVERSIÓN CERRADO INMOBILIARIO UNIVERSAL I		119
EMPRESA GENERADORA DE ELECTRICIDAD ITABO, S.A.		100

Custodia de oferta pública en CEVALDOM: Al 30 de noviembre de 2023

Emisor	DOP (Millones)	USD (Millones)
CONSORCIO ENERGÉTICO PUNTA CANA-MACAO, S.A.		100
FIDEICOMISO DE OP DE VALORES LARIMAR I NO 04 FP		90
GOBIERNO DE LOS ESTADOS UNIDOS DE NORTEAMERICA		82
JMMB FONDO DE INVERSIÓN CERRADO DE DESARROLLO	76	
FONDO DE INVERSIÓN CERRADO INMOBILIARIO EXCEL I		60
JMMB FONDO DE INVERSIÓN CERRADO INMOBILIARIO II		58
FONDO DE INVERSIÓN CERRADO RENTA INMOBILIARIA DÓLARES POPULAR		54
FIC DE DESARROLLO BHD FONDOS I		48
HAINA INVESTMENT CO., LTD.		40
EDEESTE, S.A.		33
JMMB FIC DE DESARROLLO DE SOCIEDADES DE ENERGIA SOSTENIBLE		33
JMMB FONDO DE INVERSIÓN CERRADO INMOBILIARIO		28
EDENORTE DOMINICANA, S.A.		28
FIC INMOBILIARIO BHD FONDOS I		23
EDESUR DOMINICANA, S.A.		18
FONDO DE INVERSIÓN CERRADO INMOBILIARIO ADVANCED I		17
FIDEICOMISO DE OP DE VALORES INMOBILIARIO FPM NO 02 FP		16
FIDEICOMISO DE OP DE VALORES FIDUCIARIOS G PATIO 01 FU		14
PROETP DESIGNATED ACTIVITY COMPANY		10
REMIX S A		8
FIDEICOMISO DE OP DE VALORES INMOBILIARIO MÁLAGA NO. 01 FP		8
FONDO DE FONDOS CERRADO ALTIO I		6
EMPRESA GENERADORA DE ELECTRICIDAD HAINA, S.A.		4
AEROPUERTOS DOMINICANOS SIGLO XXI		1
AES ANDRES B.V		0.5
REPÚBLICA DE COSTA RICA		0.2
Total	2,123,947	9,160

Custodia de oferta pública por tipo de persona

Al 30 de noviembre de 2023

Tipo de Persona	DOP	USD
FISICA	151,818,700,572	1,333,542,376
JURIDICA	1,972,127,941,571	7,826,632,412
Total	2,123,946,642,143	9,160,174,788

Custodia de oferta pública en CEVALDOM

Montos expresados en millones de DOP

Al 30 de noviembre de 2023

