



# Reporte Mensual de Estadísticas del Mercado de Valores Dominicano

Sección de Estadísticas, Departamento de Análisis de Riesgos y Estudios Económicos

Mayo 2017

## Contenido

### 1. Participantes del Mercado de Valores Dominicano.

Registro de Nuevos Participantes en el Mercado de Valores: Mayo 2017

Tipo de Participantes Inscritos: Al cierre de mayo 2017

No. de Cuentas y Titulares Registrados en Cevaldom: Al cierre de mayo 2017

### 2. Mercado de Renta Fija.

Colocación de Renta Fija Aprobada por la SIV: Mayo 2017

Monto en Circulación de Emisiones de Renta Fija Aprobada por la SIV: Al cierre de mayo 2017

Colocación de Renta Fija Diferenciada: Mayo 2017

Monto en Circulación de Emisiones de Renta Fija Diferenciada: Al cierre de mayo 2017

### 3. Mercado de Renta Variable.

Colocación de Cuotas de Participación de Fondos Cerrados de Inversión: Mayo 2017

Monto en Circulación de Cuotas de Participación de Fondos Cerrados de Inversión: Al cierre de mayo 2017

Colocación de Valores de Fideicomiso de Renta Variable: Mayo 2017

Monto en Circulación de Valores de Fideicomiso de Renta Variable: Al cierre de mayo 2017

### 4. Programa Creadores del Mercado (Market Makers).

No. de Liquidaciones por Emisión en Programa Creadores del Mercado: Mayo 2017

Liquidaciones en Programa Creadores del Mercado: Mayo 2017

### 5. Total de Liquidaciones en el Mercado de Valores Dominicano.

Valor Liquidado por Mecanismo de Negociación: 2017

Detalle de Liquidaciones en Mercado de Valores: 2017

### 6. Custodia en Mercado de Valores Dominicano.

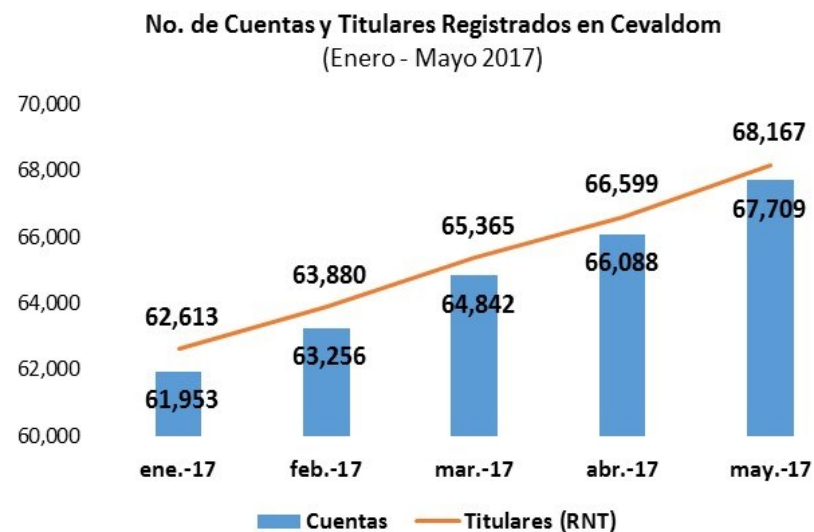
Custodia Estandarizada por Tipo de Persona: Al cierre de mayo 2017

Total de Custodia Estandarizada en Cevaldom: Al cierre de mayo 2017

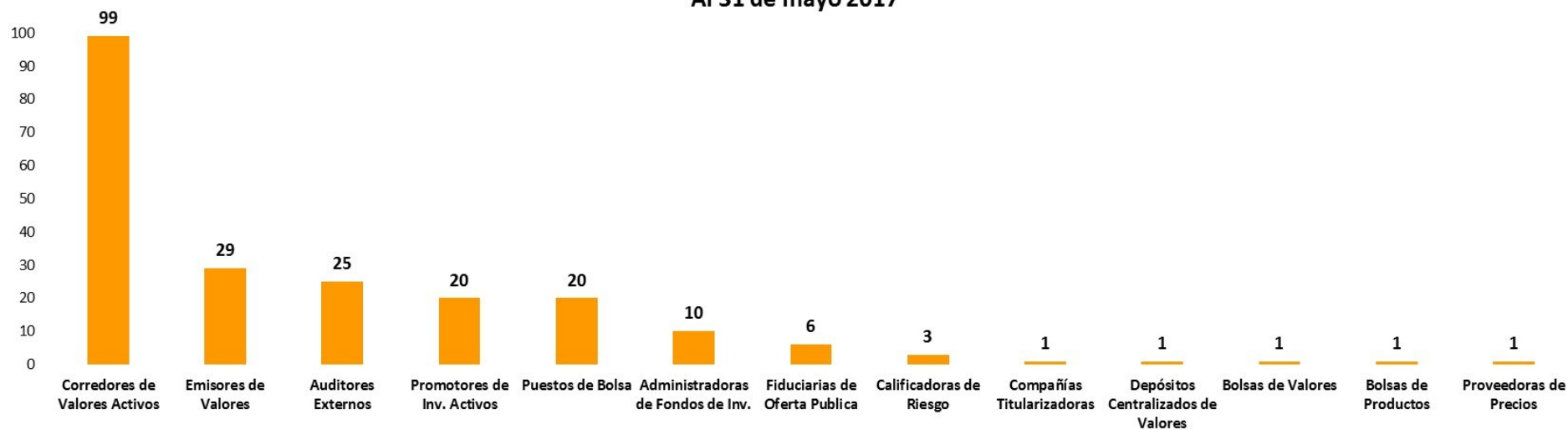
## 1. Participantes del Mercado de Valores Dominicano.

### Registro de Nuevos Participantes en el Mercado de Valores: Mayo 2017

Tipo de Participante	Nombre	No. de Registro SIV
1 Corredor de Valores	Inscrito por UC-United Capital PB, S.A.	SIVCV-261
2 Corredor de Valores	Inscrito por UC-United Capital PB, S.A.	SIVCV-262
3 Corredor de Valores	Inscrito por Atlántico BBA Valores, S.A.	SIVCV-263
4 Corredor de Valores	Inscrito por JMMB Puesto de Bolsa, S.A.	SIVCV-264
5 Emisor de Valores	Banco de Ahorro y Crédito Fondesa, S.A.	SIVEM-110



### Participantes Inscritos en el RMVP Al 31 de mayo 2017



## 2. Mercado de Renta Fija.

### Colocación RF aprobada por la SIV: Mayo 2017

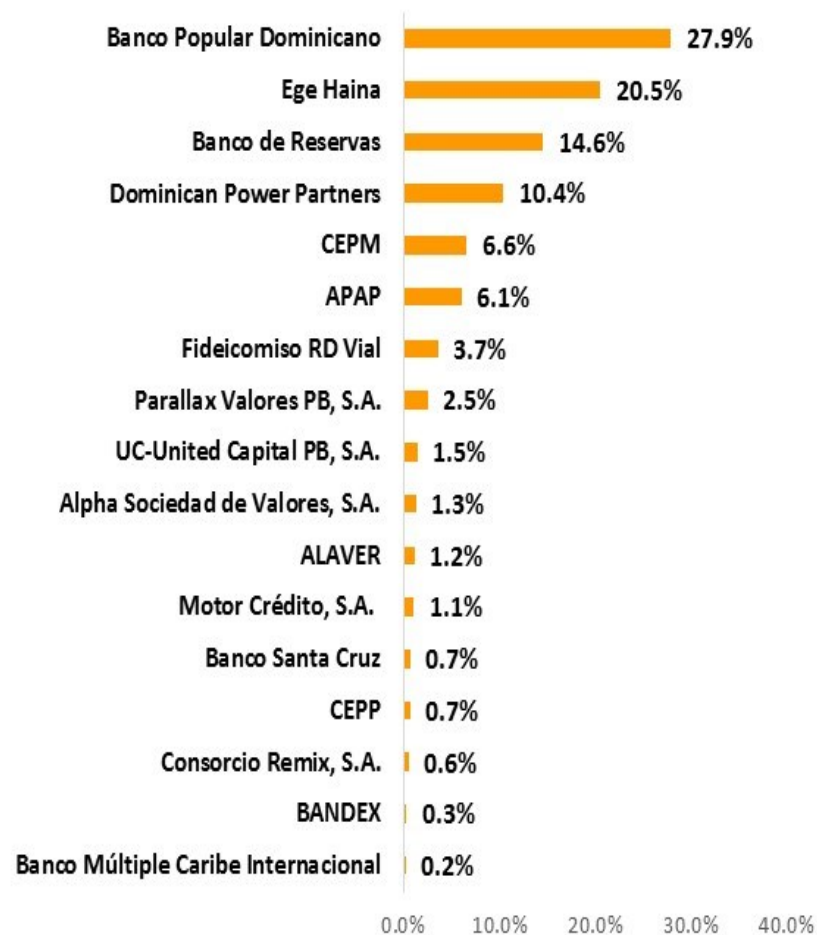
Emisor	Programa de Emisión	Cantidad Nominal DOP	Valor Nominal USD
Parallax Valores, S.A.	SIVEM-102	322,265,672	
Dominican Power Partners	SIVEM-106		50,000,000
	<b>Total</b>	<b>322,265,672</b>	<b>50,000,000</b>

### Circulación de emisiones RF aprobadas por la SIV: Al 31 de mayo 2017

Emisor	DOP	USD
BANCO POPULAR DOMINICANO	19,079,000,000	
BANCO DE RESERVAS DE LA REPÚBLICA DOMINICANA	10,000,000,000	
EMPRESA GENERADORA DE ELECTRICIDAD HAINA, S.A.	4,550,950,000	199,999,980
ASOC. POPULAR AHORROS Y PRÉSTAMOS	4,200,000,000	
FIDEICOMISO RD VIAL	2,500,000,000	
PARALLAX VALORES PUESTO DE BOLSA, S.A.	1,722,265,672	
UC UNITED CAPITAL PUESTO DE BOLSA, S. A.	1,000,000,000	
ALPHA SOCIEDAD DE VALORES, S. A.	875,000,000	
ASOC. LA VEGA REAL DE AHORROS Y PRÉSTAMOS	800,000,000	
MOTOR CRÉDITO, S.A.	750,000,000	
BANCO SANTA CRUZ	500,000,000	
CONSORCIO REMIX, S.A.	284,097,727	2,000,000
BANCO NACIONAL DE LAS EXPORTACIONES (BANDEX)	220,000,000	
BANCO MULTIPLE CARIBE INTERNACIONAL	150,000,000	
DOMINICAN POWER PARTNERS		150,000,000
CONSORCIO ENERGÉTICO PUNTA CANA-MACAO, S.A.		95,324,000
COMPAÑÍA DE ELECTRICIDAD DE PUERTO PLATA, S.A.		10,000,000
<b>Total</b>	<b>46,631,313,399</b>	<b>457,323,980</b>

### Emisiones RF aprobadas por la SIV en circulación

Emisiones expresadas en DOP  
 Al 31 de mayo 2017



En el mes de mayo de 2017 se colocaron valores diferenciados correspondientes a 4 emisiones del Banco Central de la República Dominicana y 1 emisión del Ministerio de Hacienda. El monto total de emisiones diferenciadas que se encuentra en circulación, en el mercado de valores dominicano, asciende a DOP760,570.94 millones y USD 807.51 millones.

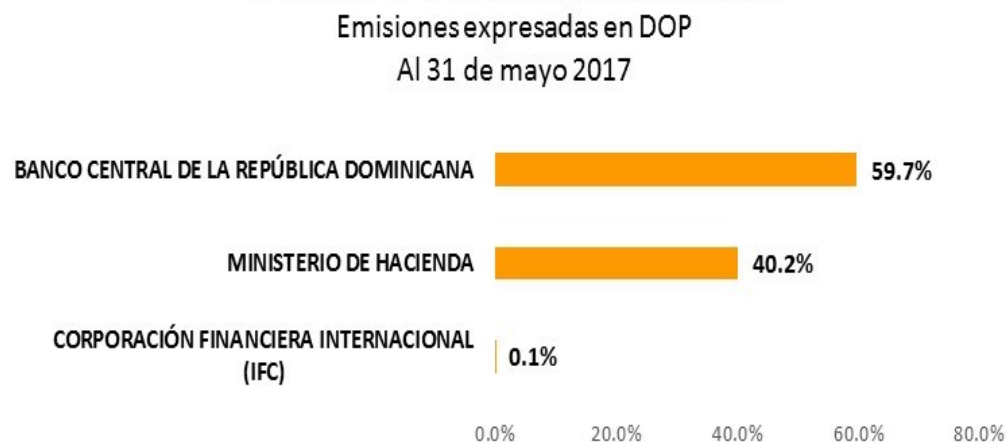
#### Circulación de emisiones RF diferenciadas en RD: Al 31 de mayo 2017

Emisor	DOP	USD
BANCO CENTRAL DE LA REPÚBLICA DOMINICANA	477,128,590,000	
MINISTERIO DE HACIENDA	282,872,000,000	807,511,000
CORPORACIÓN FINANCIERA INTERNACIONAL (IFC)	570,349,900	
<b>Total</b>	<b>760,570,939,900</b>	<b>807,511,000</b>

#### Colocación RF diferenciada en RD: Mayo 2017

Emisor/ISIN	No. de Transacciones	Cantidad Valor Nominal DOP
<b>BCRD</b>	<b>20</b>	<b>6,552,870,000</b>
DO1002216625	2	6,255,000,000
DO1002217029	6	132,870,000
DO1002216922	8	115,000,000
DO1002216823	4	50,000,000
<b>MH</b>	<b>110</b>	<b>15,373,000,000</b>
DO1005206011	110	15,373,000,000
<b>Total</b>	<b>130</b>	<b>21,925,870,000</b>

#### Emisiones RF diferenciadas en circulación



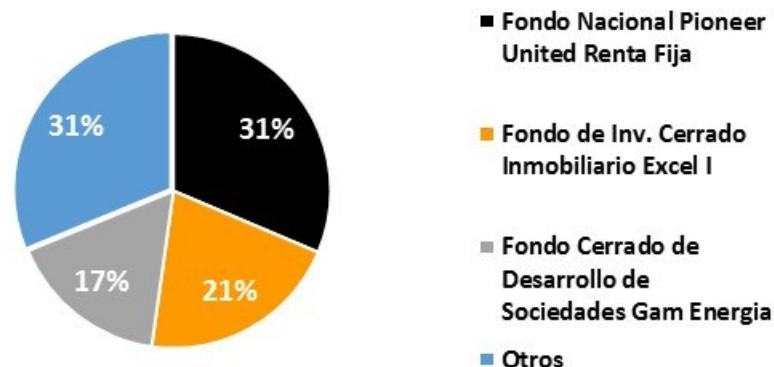
### 3. Mercado de Renta Variable.

#### Fondos Cerrados de Inversión en Circulación

Emisiones expresadas en DOP  
Al 31 de mayo 2017

#### Colocación de Cuotas de Fondos Cerrados: Mayo 2017

Fondo	No. de Cuotas DOP	Monto Transado DOP
FONDO CERRADO DE DESARROLLO DE SOCIEDADES ADVANCED OPORTUNIDADES DE INVERSIÓN	98	98,000,000
<b>Total</b>	<b>98</b>	<b>98,000,000</b>



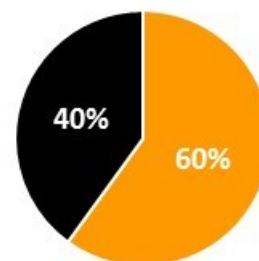
#### Circulación de Cuotas de Participación de Fondos Cerrados de Inversión: Al 31 de mayo 2017

Emisor	DOP	USD
FONDO NACIONAL PIONEER UNITED RENTA FIJA	2,451,218,176	
FONDO CERRADO DE INVERSION INMOBILIARIA PIONEER	747,067,423	
FONDO DE INVERSIÓN CERRADO RENTA FIJA PAGO RECURRENTE POPULAR	521,340,722	
FONDO DE INVERSIÓN CERRADO RENTA FIJA CAPITALIZABLE POPULAR	491,229,105	
FONDO DE INVERSIÓN CERRADO DE RENTA FIJA GAM	392,439,768	
FONDO DE INVERSION CERRADO INMOBILIARIO EXCEL I		34,350,804
FONDO CERRADO DE DESARROLLO DE SOCIEDADES GAM ENERGIA		27,289,855
JMMB FONDO DE INVERSION CERRADO INMOBILIARIO		6,024,423
<b>Total</b>	<b>4,603,295,193</b>	<b>67,665,083</b>

### Valores de Fideicomisos RV en Circulación

Emisiones expresadas en DOP  
Al 31 de mayo 2017

En el mes de mayo 2017 no se colocaron valores de fideicomisos representativos de renta variable. A continuación se muestra el monto total de valores de fideicomisos representativos de renta variable que se encuentran en circulación:



- Fideicomiso de OP de Valores Inmobiliario FPM NO. 02 FP
- Fideicomiso de OP de Valores Inmobiliario Málaga NO. 01 FP

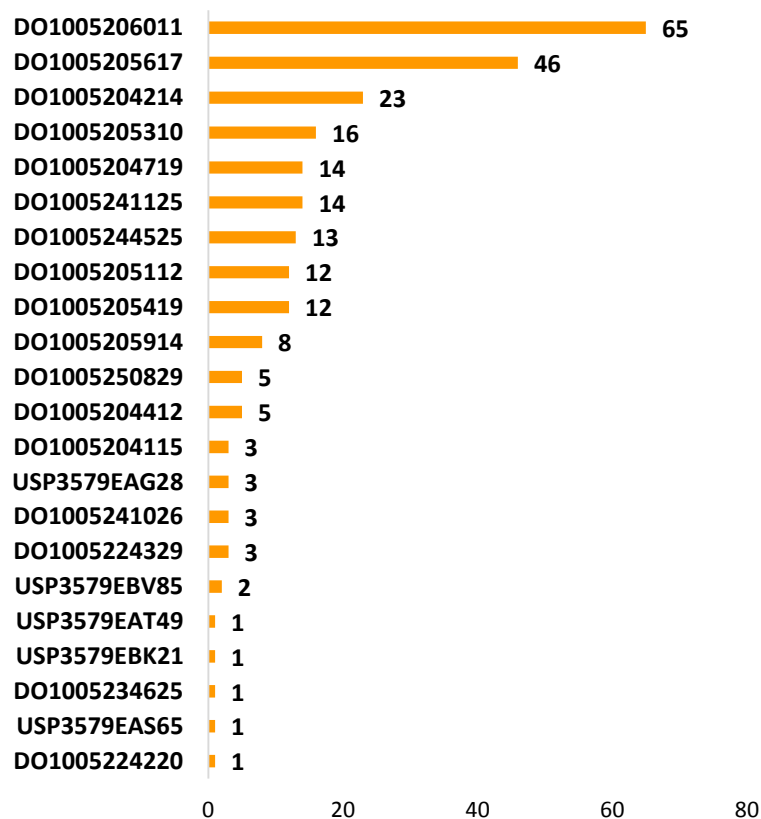
### Circulación de valores de fideicomisos de renta variable: Al 31 de mayo 2017

Emisor	DOP	USD
FIDEICOMISO DE OP DE VALORES INMOBILIARIO FPM NO. 02 FP		12,000,000
FIDEICOMISO DE OP DE VALORES INMOBILIARIO MÁLAGA NO. 01 FP		8,000,000
<b>Total</b>	<b>-</b>	<b>20,000,000</b>

#### 4. Programa Creadores del Mercado (Market Makers).

##### Programa Creadores del Mercado

No. de Liquidaciones por Emisión  
 Mayo 2017



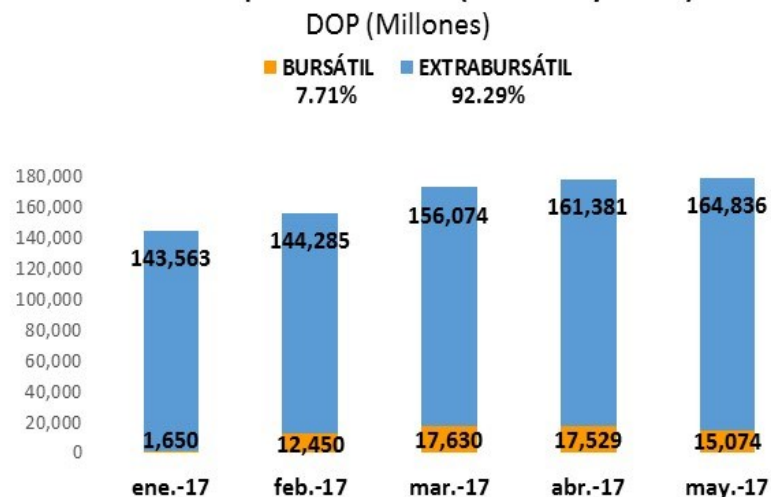
##### Liquidaciones en Programa de Creadores del Mercado: Mayo 2017

Emisor/ISIN	Cantidad Valor Nominal DOP	Valor Liquidado DOP	Cantidad Valor Nominal USD	Valor Liquidado USD
<b>Min. Hacienda</b>	<b>16,903,400,000</b>	<b>18,037,069,223</b>	<b>12,384,000</b>	<b>14,250,369</b>
DO1005206011	6,567,800,000	6,956,578,626		
DO1005205617	3,917,800,000	4,150,608,773		
DO1005205419	1,253,300,000	1,341,268,269		
DO1005205914	1,030,800,000	1,059,287,011		
DO1005241125	691,300,000	899,191,882		
DO1005204719	827,400,000	861,706,130		
DO1005205310	794,800,000	815,094,441		
DO1005204214	649,000,000	693,653,056		
DO1005205112	484,500,000	507,101,714		
DO1005204412	176,400,000	189,517,726		
DO1005204115	162,900,000	173,754,188		
DO1005250829	107,700,000	113,558,533		
DO1005241026	73,600,000	81,451,516		
DO1005224220	63,400,000	66,327,892		
DO1005224329	53,500,000	65,807,990		
DO1005234625	49,200,000	62,161,478		
DO1005244525			5,054,000	5,773,456
USP3579EAG28			3,520,000	4,226,299
USP3579EBK21			2,671,000	3,027,133
USP3579EBV85			801,000	852,364
USP3579EAT49			182,000	204,453
USP3579EAS65			156,000	166,663

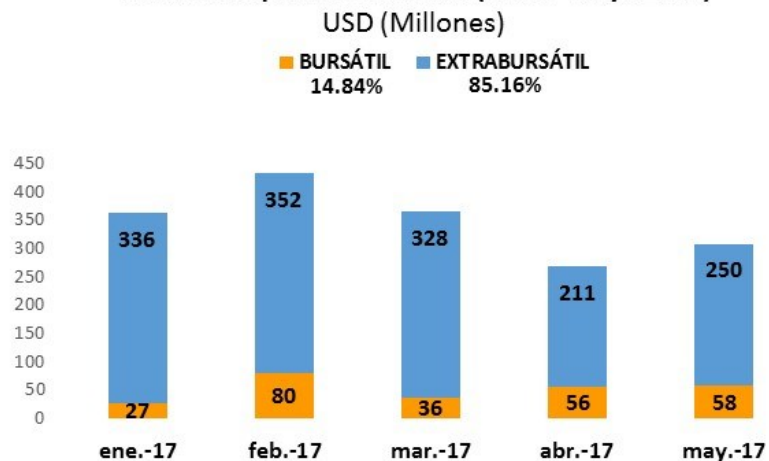


## 5. Liquidaciones en el Mercado de Valores Dominicano.

### Volumen Liquidado Mensual (Enero-Mayo 2017)



### Volumen Liquidado Mensual (Enero-Mayo 2017)



### Liquidaciones en Mercado de Valores Dominicano: 2017

	DOP (Millones)	Variación % DOP	USD (Millones)	Variación % USD
<b>Mayo 2017:</b>	<b>179,910</b>	<b>23%</b>	<b>308</b>	<b>67%</b>
<b>Acumulado 2017:</b>	<b>834,472</b>	<b>19%</b>	<b>1,735</b>	<b>42%</b>
<b>Mercado Primario</b>	<b>126,931</b>	<b>36%</b>	<b>162</b>	<b>129%</b>
Colocación RF	126,477	35%	152	193%
Colocación RV	454	-	9	-49%
<b>Mercado Secundario</b>	<b>707,541</b>	<b>16%</b>	<b>1,573</b>	<b>36%</b>
Contado RF	461,105	20%	858	40%
Contado RV	639	28%	46	83%
Venta Forward	35,107	-18%	166	26%
Oper. Especiales de Recompra RF	163,416	13%	303	15%
Préstamos de Valores RF (Mutuos)	46,837	25%	199	65%
Repo Política Monetaria RF	438	-	-	-

**Notas:** Variaciones % expresadas sobre igual periodo en año anterior.

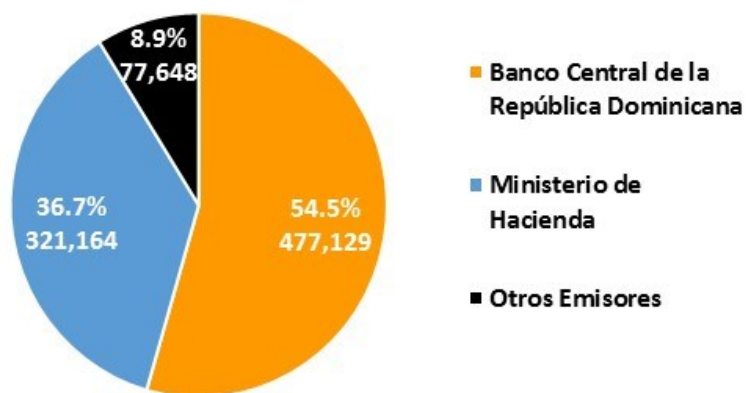
**Fuentes:** SIV y Sistema Cevaldom

## 6. Custodia en el Mercado de Valores Dominicano.

### Custodia Estandarizada por Tipo de Persona Al 31 de mayo 2017

Tipo Persona	DOP	USD
FISICA	101,839,983,112	369,387,264
JURIDICA	709,965,565,380	983,112,798
<b>Total</b>	<b>811,805,548,492</b>	<b>1,352,500,063</b>

### Custodia Estandarizada en Cevaldom Montos Expresados en DOP (Millones) Al 31 de mayo 2017



### Custodia estandarizada en Cevaldom: Al 31 de mayo 2017

Emisor	DOP (Millones)	USD (Millones)
BANCO CENTRAL DE LA REPÚBLICA DOMINICANA	477,129	
MINISTERIO DE HACIENDA	282,872	808
BANCO POPULAR DOMINICANO	19,079	
BANCO DE RESERVAS DE LA REPÚBLICA DOMINICANA	10,000	
EMPRESA GENERADORA DE ELECTRICIDAD HAINA, S.A.	4,551	200
ASOCIACION POPULAR AHORROS Y PRÉSTAMOS	4,200	
FIDEICOMISO RD VIAL	2,500	
FONDO NACIONAL PIONEER UNITED RENTA FIJA	2,451	
PARALLAX VALORES PUESTO DE BOLSA, S.A.	1,722	
UC UNITED CAPITAL PUESTO DE BOLSA, S. A.	1,000	
ALPHA SOCIEDAD DE VALORES, S. A.	875	
ASOCIACION LA VEGA REAL DE AHORROS Y PRÉSTAMOS	800	
MOTOR CRÉDITO, S.A.	750	
FONDO CERRADO DE INVERSION INMOBILIARIA PIONEER	747	
CORPORACION FINANCIERA INTERNACIONAL (IFC)	570	
FONDO DE INVERSIÓN CERRADO RENTA FIJA PAGO RECURRENTE POPULAR	521	
BANCO SANTA CRUZ	500	
FONDO DE INVERSIÓN CERRADO RENTA FIJA CAPITALIZABLE POPULAR	491	
FONDO DE INVERSIÓN CERRADO DE RENTA FIJA GAM	392	
CONSORCIO REMIX, S.A.	284	2
BANCO NACIONAL DE LAS EXPORTACIONES (BANDEX)	220	
BANCO MULTIPLE CARIBE INTERNACIONAL	150	
DOMINICAN POWER PARTNERS		150
CONSORCIO ENERGÉTICO PUNTA CANA-MACAO, S.A.		95
FONDO DE INVERSION CERRADO INMOBILIARIO EXCEL I		34
FONDO CERRADO DE DESARROLLO DE SOCIEDADES GAM ENERGIA		27
FIDEICOMISO DE OP DE VALORES INMOBILIARIO FPM NO 02 FP		12
COMPAÑIA DE ELECTRICIDAD DE PUERTO PLATA, S.A.		10
FIDEICOMISO DE OP DE VALORES INMOBILIARIO MÁLAGA NO. 01 FP		8
JMMB FONDO DE INVERSION CERRADO INMOBILIARIO		6
<b>Total</b>	<b>811,806</b>	<b>1,353</b>