



# Reporte Mensual de Estadísticas del Mercado de Valores Dominicano

Sección de Estadísticas, Departamento de Análisis de Riesgos y Estudios Económicos

Septiembre 2017

## Contenido

### **1. Participantes del Mercado de Valores Dominicano.**

Registro de Nuevos Participantes en el Mercado de Valores: Septiembre 2017

Tipo de Participantes Inscritos: Al cierre de septiembre 2017

No. de Cuentas y Titulares Registrados en Cevaldom: Al cierre de septiembre 2017

### **2. Mercado de Renta Fija.**

Colocación de Renta Fija Aprobada por la SIV: Septiembre 2017

Monto en Circulación de Emisiones de Renta Fija Aprobada por la SIV: Al cierre de septiembre 2017

Colocación de Renta Fija Diferenciada: Septiembre 2017

Monto en Circulación de Emisiones de Renta Fija Diferenciada: Al cierre de septiembre 2017

### **3. Mercado de Renta Variable.**

Colocación de Cuotas de Participación de Fondos Cerrados de Inversión: Septiembre 2017

Monto en Circulación de Cuotas de Participación de Fondos Cerrados de Inversión: Al cierre de septiembre 2017

Colocación de Valores de Fideicomiso de Renta Variable: Septiembre 2017

Monto en Circulación de Valores de Fideicomiso de Renta Variable: Al cierre de septiembre 2017

### **4. Programa Creadores del Mercado (Market Makers).**

No. de Liquidaciones por Emisión en Programa Creadores del Mercado: Septiembre 2017

Liquidaciones en Programa Creadores del Mercado: Septiembre 2017

### **5. Total de Liquidaciones en el Mercado de Valores Dominicano.**

Valor Liquidado por Mecanismo de Negociación: 2017

Detalle de Liquidaciones en Mercado de Valores: 2017

### **6. Custodia en Mercado de Valores Dominicano.**

Custodia Estandarizada por Tipo de Persona: Al cierre de septiembre 2017

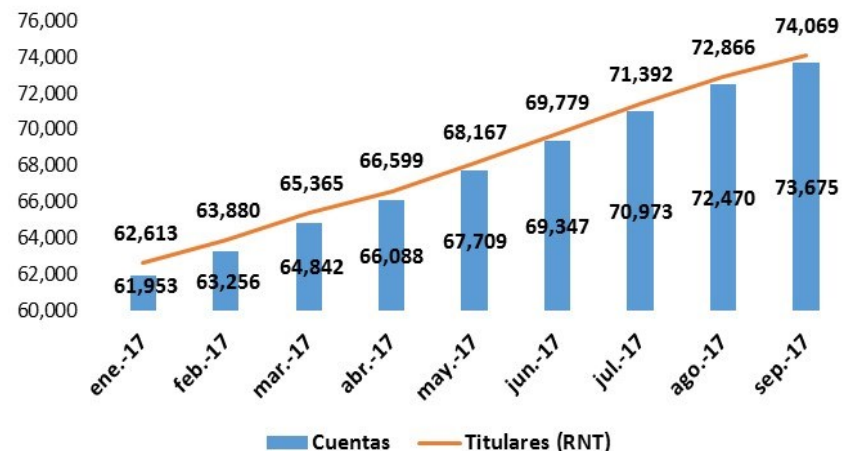
Total de Custodia Estandarizada en Cevaldom: Al cierre de septiembre 2017

## 1. Participantes del Mercado de Valores Dominicano.

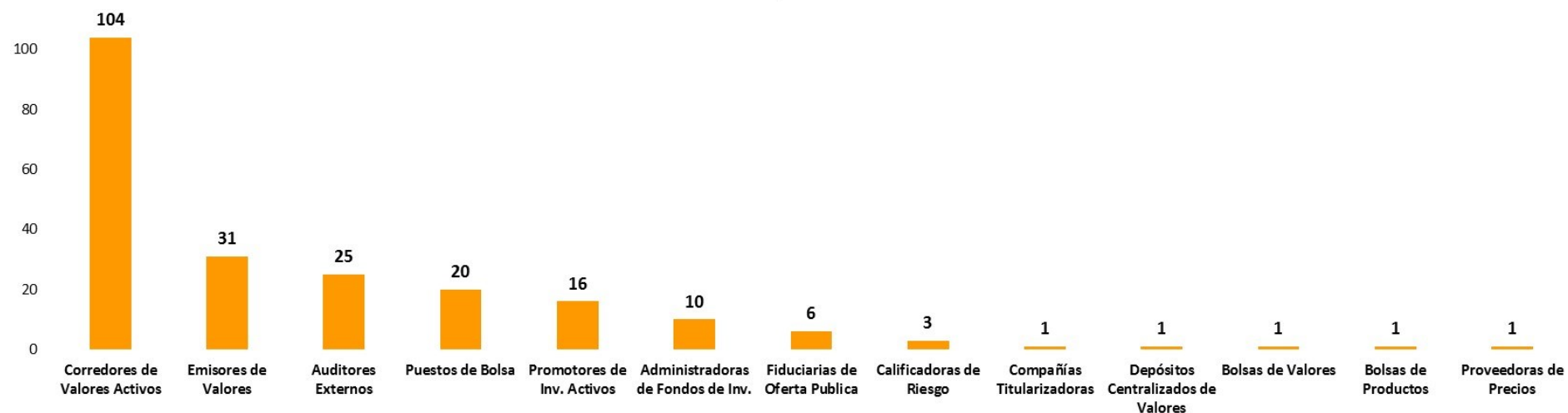
### Registro de Nuevos Participantes en el Mercado de Valores: Septiembre 2017

Tipo de Participante	Nombre	No. de Registro SIV
1 Emisor de Valores	Banco de Ahorro y Crédito CONFISA, S.A.	SIVEV-051
2 Emisor de Valores	Banco BACC de Ahorro y Crédito Caribe, S.A.	SIVEV-052
3 Corredor de Valores	Inscrito por UC-United Capital PB, S.A.	SIVCV-275
4 Corredor de Valores	Inscrito por JMMB PB, S.A.	SIVCV-276
5 Corredor de Valores	Inscrito por JMMB PB, S.A.	SIVCV-277
6 Corredor de Valores	Inscrito por JMMB PB, S.A.	SIVCV-278
7 Corredor de Valores	Inscrito por CCI PB, S.A.	SIVCV-279

No. de Cuentas y Titulares Registrados en Cevaldom  
 (Enero - Septiembre 2017)



Participantes Inscritos en el RMVP  
 Al 30 de Septiembre 2017



## 2. Mercado de Renta Fija.

### Colocación RF aprobada por la SIV: Septiembre 2017

Emisor	Programa de Emisión	Cantidad Nominal DOP	Valor Nominal USD
Asociación La Nacional de Ahorros y Préstamos	SIVEM-104	1,000,000,000	
Banco de Ahorro y Crédito FONDESA	SIVEM-110	29,578,160	
<b>Total</b>		<b>1,029,578,160</b>	<b>-</b>

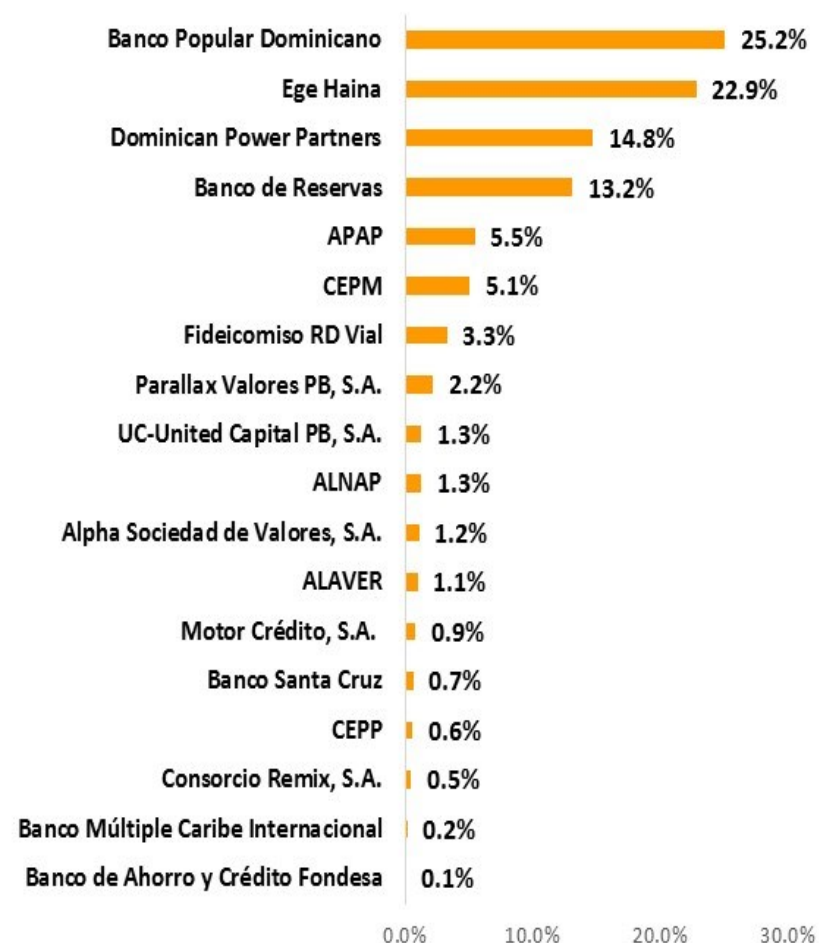
### Circulación de emisiones RF aprobadas por la SIV: Al 30 de septiembre 2017

Emisor	DOP	USD
BANCO POPULAR DOMINICANO	19,079,000,000	
BANCO DE RESERVAS DE LA REPÚBLICA DOMINICANA	10,000,000,000	
EMPRESA GENERADORA DE ELECTRICIDAD HAINA, S.A.	7,817,122,000	199,999,980
ASOC. POPULAR AHORROS Y PRÉSTAMOS	4,200,000,000	
FIDEICOMISO RD VIAL	2,500,000,000	
PARALLAX VALORES PUESTO DE BOLSA, S.A.	1,700,000,000	
ASOC. LA NACIONAL DE AHORROS Y PRÉSTAMOS	1,000,000,000	
UC UNITED CAPITAL PUESTO DE BOLSA, S. A.	1,000,000,000	
ALPHA SOCIEDAD DE VALORES, S. A.	875,000,000	
ASOC. LA VEGA REAL DE AHORROS Y PRÉSTAMOS	800,000,000	
MOTOR CRÉDITO, S.A.	650,000,000	
BANCO SANTA CRUZ	500,000,000	
CONSORCIO REMIX, S.A.	284,097,727	2,000,000
DOMINICAN POWER PARTNERS		235,000,000
BANCO MULTIPLE CARIBE INTERNACIONAL	150,000,000	
BANCO DE AHORRO Y CRÉDITO FONDESA	100,000,000	
CONSORCIO ENERGÉTICO PUNTA CANA-MACAO, S.A.		81,248,800
COMPAÑÍA DE ELECTRICIDAD DE PUERTO PLATA, S.A.		10,000,000
<b>Total</b>	<b>50,655,219,727</b>	<b>528,248,780</b>

Fuentes: SIV y Sistema Cevaldom

### Emisiones RF aprobadas por la SIV en circulación

Emisiones expresadas en DOP  
 Al 30 de septiembre 2017



En el mes de septiembre de 2017 se colocaron valores diferenciados correspondientes a 3 emisiones del Banco Central de la República Dominicana y 1 del Ministerio de Hacienda.

El monto total de emisiones diferenciadas que se encuentra en circulación, en el mercado de valores dominicano, asciende a DOP 778,251.13 millones y USD 812.36 millones.

#### Circulación de emisiones RF diferenciadas en RD: Al 30 de septiembre 2017

Emisor	DOP	USD
BANCO CENTRAL DE LA REPÚBLICA DOMINICANA	481,099,980,000	
MINISTERIO DE HACIENDA	296,580,800,000	812,358,000
CORPORACIÓN FINANCIERA INTERNACIONAL (IFC)	570,349,900	
<b>Total</b>	<b>778,251,129,900</b>	<b>812,358,000</b>

#### Colocación RF diferenciada en RD: Septiembre 2017

Emisor/ISIN	No. de Transacciones	Cantidad Valor Nominal DOP
<b>BCRD</b>	<b>17</b>	<b>900,000,000</b>
DO1002217326	9	350,000,000
DO1002217029	4	350,000,000
DO1002216922	4	200,000,000
<b>MH</b>	<b>34</b>	<b>5,818,800,000</b>
DO1005205914	34	5,818,800,000
<b>Total</b>	<b>51</b>	<b>6,718,800,000</b>

#### Emisiones RF diferenciadas en circulación

Emisiones expresadas en DOP  
Al 30 de septiembre 2017



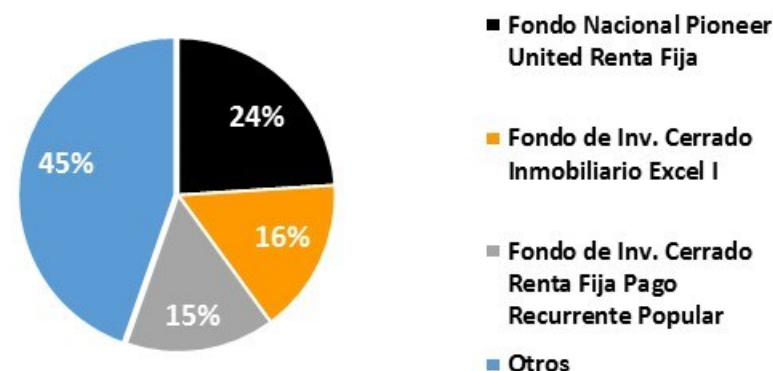
### 3. Mercado de Renta Variable.

#### Fondos Cerrados de Inversión en Circulación

Emisiones expresadas en DOP  
 Al 30 de septiembre 2017

#### Colocación de Cuotas de Fondos Cerrados: Septiembre 2017

Fondo	No. de Cuotas DOP	Monto Transado DOP
FONDO DE INVERSIÓN CERRADO RENDA FIJA CAPITALIZABLE	300,000	378,880,420
<b>Total</b>	<b>300,000</b>	<b>378,880,420</b>



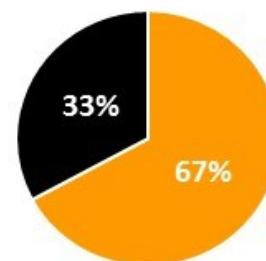
#### Circulación de Cuotas de Participación de Fondos Cerrados de Inversión: Al 30 de septiembre 2017

Emisor	DOP	USD
FONDO NACIONAL PIONEER UNITED RENTA FIJA	2,481,633,578	
FONDO DE INVERSIÓN CERRADO RENTA FIJA PAGO RECURRENTE POPULAR	1,592,965,836	
FONDO DE INVERSIÓN CERRADO RENTA FIJA CAPITALIZABLE POPULAR	1,519,379,448	
FONDO CERRADO DE INVERSION INMOBILIARIA PIONEER	754,411,141	
FONDO DE INVERSIÓN CERRADO DE RENTA FIJA GAM	408,530,335	
FONDO CERRADO DE DESARROLLO DE SOCIEDADES ADVANCED	320,436,538	
FONDO DE INVERSION CERRADO INMOBILIARIO EXCEL I		34,653,320
FONDO CERRADO DE DESARROLLO DE SOCIEDADES GAM ENERGIA		27,804,958
JMMB FONDO DE INVERSION CERRADO INMOBILIARIO		6,058,678
<b>Total</b>	<b>7,077,356,876</b>	<b>68,516,956</b>

### Valores de Fideicomisos RV en Circulación

Emissiones expresadas en DOP  
Al 30 de septiembre 2017

En el mes de septiembre del año 2017 no se colocaron valores de fideicomisos representativos de renta variable. A continuación se muestra el monto total de valores de fideicomisos representativos de renta variable que se encuentran en circulación:



- Fideicomiso de OP de Valores Inmobiliario FPM NO. 02 FP
- Fideicomiso de OP de Valores Inmobiliario Málaga NO. 01 FP

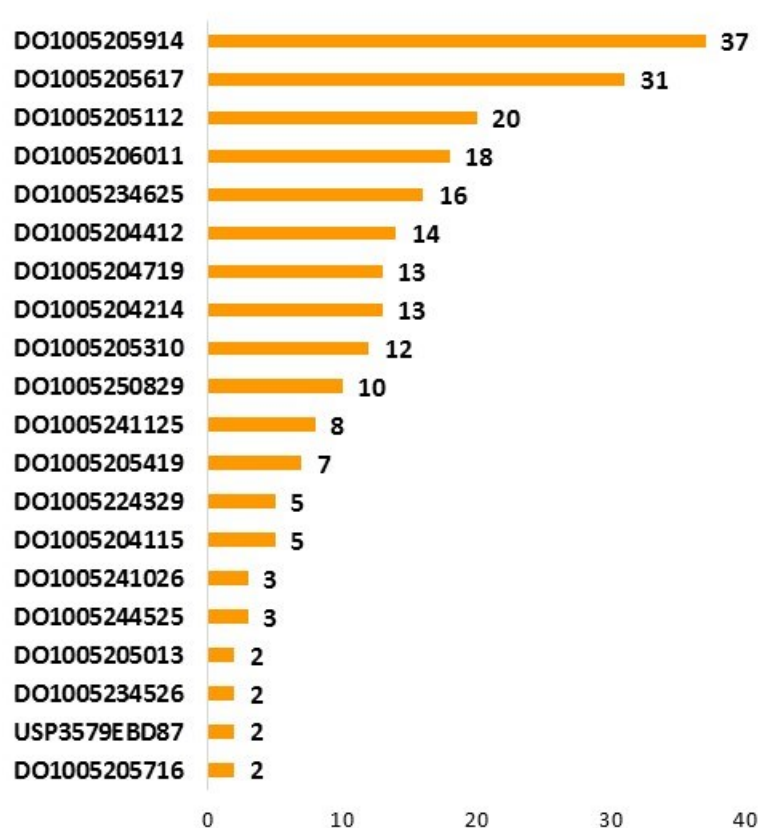
### Circulación de valores de fideicomisos de renta variable: Al 30 de septiembre 2017

Emisor	DOP	USD
FIDEICOMISO DE OP DE VALORES INMOBILIARIO FPM NO. 02 FP		16,300,000
FIDEICOMISO DE OP DE VALORES INMOBILIARIO MÁLAGA NO. 01 FP		8,000,000
<b>Total</b>	<b>-</b>	<b>24,300,000</b>

#### 4. Programa Creadores del Mercado (Market Makers).

##### Programa Creadores del Mercado

No. de Liquidaciones por Emisión  
 Septiembre 2017



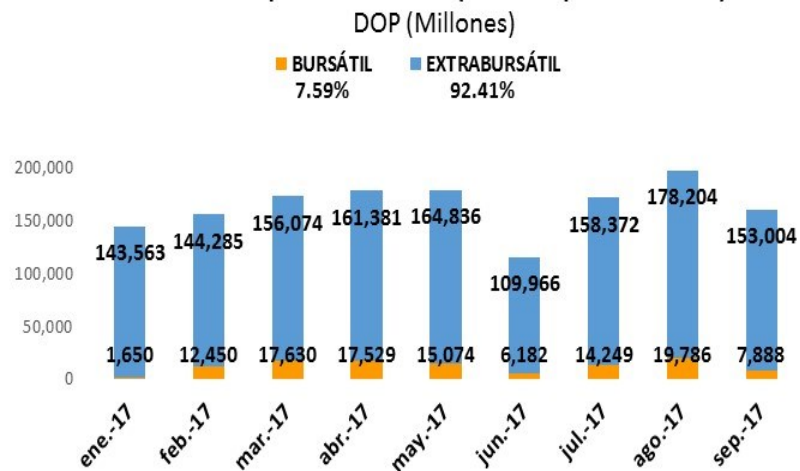
##### Liquidaciones en Programa de Creadores del Mercado: Septiembre 2017

Emisor/ISIN	Cantidad Valor Nominal DOP	Valor Liquidado DOP	Cantidad Valor Nominal USD	Valor Liquidado USD
<b>Min. Hacienda</b>	<b>17,729,800,000</b>	<b>19,443,330,166</b>	<b>4,090,000</b>	<b>4,753,546</b>
DO1005205914	5,519,400,000	5,927,731,537		
DO1005234625	3,141,800,000	3,911,464,001		
DO1005250829	2,555,600,000	2,622,347,331		
DO1005205617	1,322,400,000	1,397,795,526		
DO1005206011	1,151,000,000	1,267,981,673		
DO1005205112	738,900,000	771,145,630		
DO1005204412	665,500,000	709,526,228		
DO1005204719	649,000,000	670,402,235		
DO1005205310	512,400,000	549,623,173		
DO1005204214	363,000,000	403,821,023		
DO1005204115	331,400,000	351,287,239		
DO1005234526	254,900,000	274,373,823		
DO1005205419	176,000,000	187,339,427		
DO1005241125	109,800,000	139,971,430		
DO1005205013	131,600,000	132,195,398		
DO1005224329	65,200,000	77,968,109		
DO1005241026	41,900,000	48,356,385		
DO1005244525			3,303,000	3,896,159
DO1005205716			400,000	436,073
USP3579EBD87			387,000	421,314

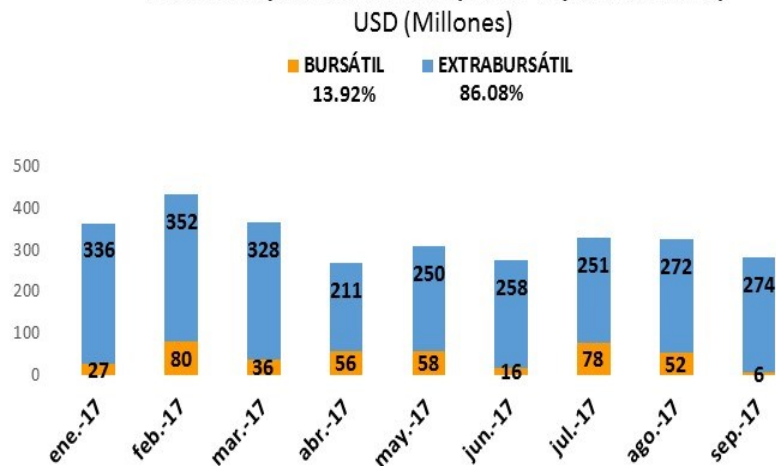


## 5. Liquidaciones en el Mercado de Valores Dominicano.

**Volumen Liquidado Mensual (Enero-Septiembre 2017)**



**Volumen Liquidado Mensual (Enero-Septiembre 2017)**



**Liquidaciones en Mercado de Valores Dominicano: 2017**

	DOP (Millones)	Variación % DOP	USD (Millones)	Variación % USD
<b>Septiembre 2017:</b>	<b>160,892</b>	<b>25%</b>	<b>280</b>	<b>25%</b>
<b>Acumulado 2017:</b>	<b>1,482,124</b>	<b>15%</b>	<b>2,942</b>	<b>23%</b>
<b>Mercado Primario</b>	<b>165,721</b>	<b>2%</b>	<b>251</b>	<b>242%</b>
Colocación RF	162,907	0%	237	357%
Colocación RV	2,814	793%	14	-35%
<b>Mercado Secundario</b>	<b>1,316,403</b>	<b>17%</b>	<b>2,691</b>	<b>16%</b>
Contado RF	884,510	23%	1,464	23%
Contado RV	1,932	67%	71	60%
Venta Forward	85,225	23%	292	18%
Operaciones Estructuradas RF	256,597	-4%	492	-8%
Préstamos de Valores RF (Mutuos)	87,700	29%	371	26%
Repo Política Monetaria RF	438	-	-	-

**Notas:** Variaciones % expresadas sobre igual periodo en año anterior.

**Fuentes:** SIV y Sistema Cevaldom

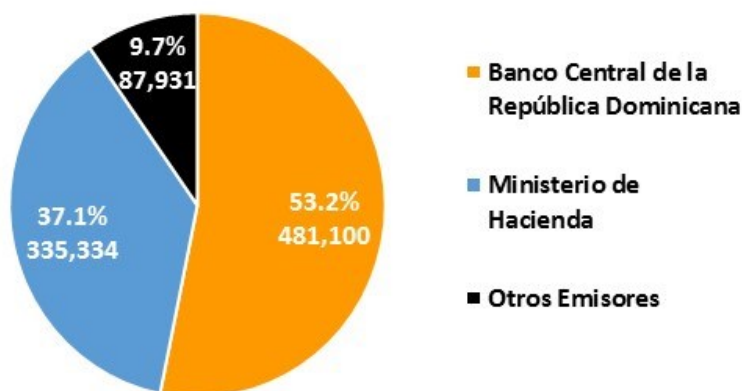
## 6. Custodia en el Mercado de Valores Dominicano.

### Custodia Estandarizada por Tipo de Persona Al 30 de septiembre 2017

Tipo Persona	DOP	USD
FISICA	110,099,813,895	393,561,430
JURIDICA	725,883,892,608	1,039,862,305
<b>Total</b>	<b>835,983,706,503</b>	<b>1,433,423,736</b>

### Custodia Estandarizada en Cevaldom

Montos Expresados en DOP (Millones)  
Al 30 de septiembre 2017



### Custodia estandarizada en Cevaldom: Al 30 de septiembre 2017

Emisor	DOP (Millones)	USD (Millones)
BANCO CENTRAL DE LA REPÚBLICA DOMINICANA	481,100	
MINISTERIO DE HACIENDA	296,581	812
BANCO POPULAR DOMINICANO	19,079	
BANCO DE RESERVAS DE LA REPÚBLICA DOMINICANA	10,000	
EMPRESA GENERADORA DE ELECTRICIDAD HAINA, S.A.	7,817	200
ASOCIACION POPULAR AHORROS Y PRÉSTAMOS	4,200	
FIDEICOMISO RD VIAL	2,500	
FONDO NACIONAL PIONEER UNITED RENTA FIJA	2,482	
PARALLAX VALORES PUESTO DE BOLSA, S.A.	1,700	
FONDO DE INVERSIÓN CERRADO RENTA FIJA PAGO RECURRENTE POPULAR	1,593	
FONDO DE INVERSIÓN CERRADO RENTA FIJA CAPITALIZABLE POPULAR	1,519	
ASOCIACIÓN LA NACIONAL DE AHORROS Y PRÉSTAMOS	1,000	
UC UNITED CAPITAL PUESTO DE BOLSA, S. A.	1,000	
ALPHA SOCIEDAD DE VALORES, S. A.	875	
ASOCIACION LA VEGA REAL DE AHORROS Y PRÉSTAMOS	800	
FONDO CERRADO DE INVERSION INMOBILIARIA PIONEER	754	
MOTOR CRÉDITO, S.A.	650	
CORPORACION FINANCIERA INTERNACIONAL (IFC)	570	
BANCO SANTA CRUZ	500	
FONDO DE INVERSIÓN CERRADO DE RENTA FIJA GAM	409	
FONDO CERRADO DE DESARROLLO DE SOCIEDADES ADVANCED	320	
CONSORCIO REMIX, S.A.	284	2
DOMINICAN POWER PARTNERS		235
BANCO MULTIPLE CARIBE INTERNACIONAL	150	
BANCO DE AHORRO Y CRÉDITO FONDESA	100	
CONSORCIO ENERGÉTICO PUNTA CANA-MACAO, S.A.		81
FONDO DE INVERSION CERRADO INMOBILIARIO EXCEL I		35
FONDO CERRADO DE DESARROLLO DE SOCIEDADES GAM ENERGIA		28
FIDEICOMISO DE OP DE VALORES INMOBILIARIO FPM NO 02 FP		16
COMPAÑIA DE ELECTRICIDAD DE PUERTO PLATA, S.A.		10
FIDEICOMISO DE OP DE VALORES INMOBILIARIO MÁLAGA NO. 01 FP		8
JMMB FONDO DE INVERSION CERRADO INMOBILIARIO		6
<b>Total</b>	<b>835,984</b>	<b>1,433</b>