



Reporte Mensual de Estadísticas del Mercado de Valores Dominicano

Sección de Estadísticas, Departamento de Análisis de Riesgos y Estudios Económicos

Noviembre 2017

Contenido

1. Participantes del Mercado de Valores Dominicano.

Registro de Nuevos Participantes en el Mercado de Valores: Noviembre 2017

Tipo de Participantes Inscritos: Al cierre de noviembre 2017

No. de Cuentas y Titulares Registrados en Cevaldom: Al cierre de noviembre 2017

2. Mercado de Renta Fija.

Colocación de Renta Fija Aprobada por la SIV: Noviembre 2017

Monto en Circulación de Emisiones de Renta Fija Aprobada por la SIV y Otros Valores Inscritos en el RMVP: Al cierre de noviembre 2017

Colocación de Renta Fija Diferenciada: Noviembre 2017

Monto en Circulación de Emisiones de Renta Fija Diferenciada: Al cierre de noviembre 2017

3. Mercado de Renta Variable.

Colocación de Cuotas de Participación de Fondos Cerrados de Inversión: Noviembre 2017

Monto en Circulación de Cuotas de Participación de Fondos Cerrados de Inversión: Al cierre de noviembre 2017

Colocación de Valores de Fideicomiso de Renta Variable: Noviembre 2017

Monto en Circulación de Valores de Fideicomiso de Renta Variable: Al cierre de noviembre 2017

4. Programa Creadores del Mercado (Market Makers).

No. de Liquidaciones por Emisión en Programa Creadores del Mercado: Noviembre 2017

Liquidaciones en Programa Creadores del Mercado: Noviembre 2017

5. Total de Liquidaciones en el Mercado de Valores Dominicano.

Valor Liquidado por Mecanismo de Negociación: 2017

Detalle de Liquidaciones en Mercado de Valores: 2017

6. Custodia en Mercado de Valores Dominicano.

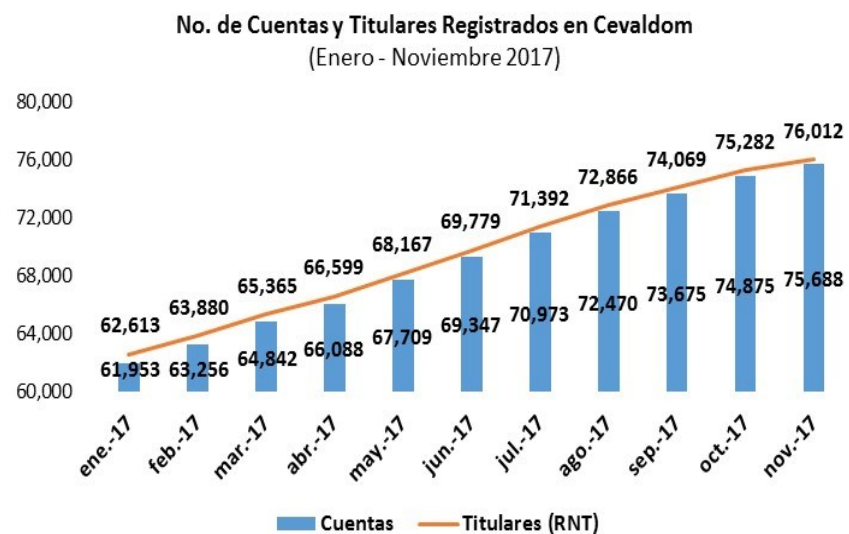
Custodia Estandarizada por Tipo de Persona: Al cierre de noviembre 2017

Total de Custodia Estandarizada en Cevaldom: Al cierre de noviembre 2017

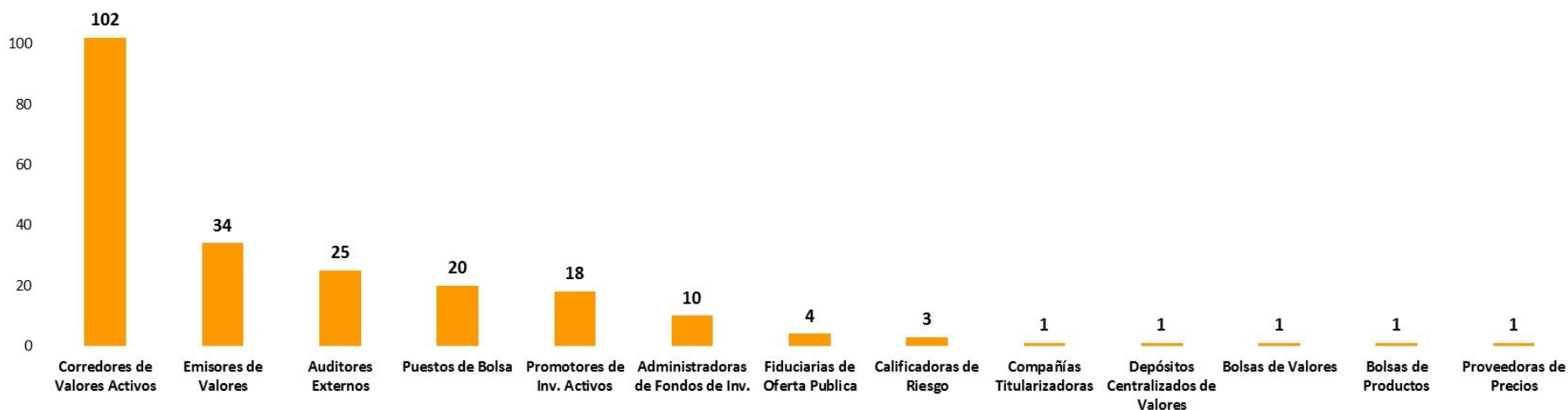
1. Participantes del Mercado de Valores Dominicano.

Registro de Nuevos Participantes en el Mercado de Valores: Noviembre 2017

Tipo de Participante	Nombre	No. de Registro SIV
1 Corredor de Valores	Inscrito por BHD León PB, S.A.	SIVCV-282
2 Corredor de Valores	Inscrito por Parallax Valores PB, S.A.	SIVCV-283
3 Corredor de Valores	Inscrito por Parallax Valores PB, S.A.	SIVCV-284



Participantes Inscritos en el RMVP Al 30 de Noviembre 2017



2. Mercado de Renta Fija.

Colocación RF aprobada por la SIV: Noviembre 2017

Emisor	Programa de Emisión	Cantidad Nominal DOP	Valor Nominal USD
DOMINICAN POWER PARTNERS	SIVEM-106	-	25,000,000
CEPM	SIVEM-111	-	23,000,000
Total		-	48,000,000

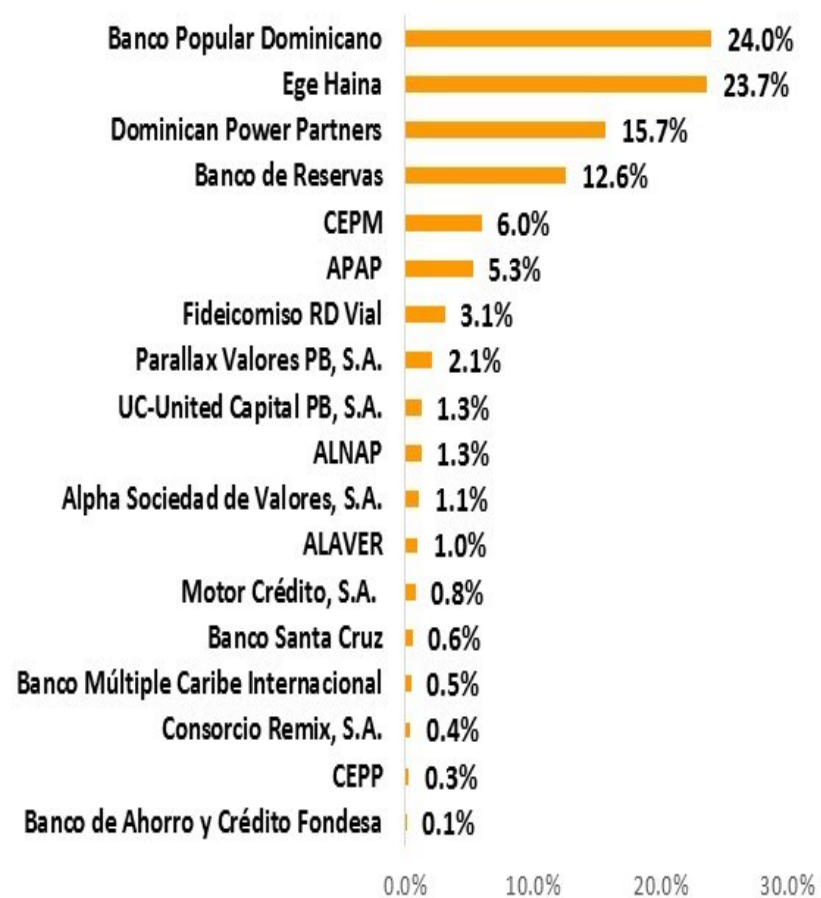
Circulación de emisiones RF aprobadas por la SIV: Al 30 de Noviembre 2017

Emisor	DOP	USD
BANCO POPULAR DOMINICANO	19,079,000,000	
BANCO DE RESERVAS DE LA REPÚBLICA DOMINICANA	10,000,000,000	
EMPRESA GENERADORA DE ELECTRICIDAD HAINA, S.A.	9,216,910,000	199,999,980
ASOC. POPULAR AHORROS Y PRÉSTAMOS	4,200,000,000	
FIDEICOMISO RD VIAL	2,500,000,000	
PARALLAX VALORES PUESTO DE BOLSA, S.A.	1,700,000,000	
ASOC. LA NACIONAL DE AHORROS Y PRÉSTAMOS	1,000,000,000	
UC UNITED CAPITAL PUESTO DE BOLSA, S. A.	1,000,000,000	
ALPHA SOCIEDAD DE VALORES, S. A.	875,000,000	
ASOC. LA VEGA REAL DE AHORROS Y PRÉSTAMOS	800,000,000	
MOTOR CRÉDITO, S.A.	650,000,000	
BANCO SANTA CRUZ	500,000,000	
BANCO MULTIPLE CARIBE INTERNACIONAL	380,000,000	
DOMINICAN POWER PARTNERS		260,000,000
CONSORCIO REMIX, S.A.	234,097,727	2,000,000
BANCO DE AHORRO Y CRÉDITO FONDESA	100,000,000	
CONSORCIO ENERGÉTICO PUNTA CANA-MACAO, S.A.		99,853,800
COMPAÑÍA DE ELECTRICIDAD DE PUERTO PLATA, S.A.		5,000,000
Total	52,235,007,727	566,853,780

Fuentes: SIV y Sistema Cevaldom

Emisiones RF aprobadas por la SIV en circulación

Emisiones expresadas en DOP
Al 30 de noviembre 2017

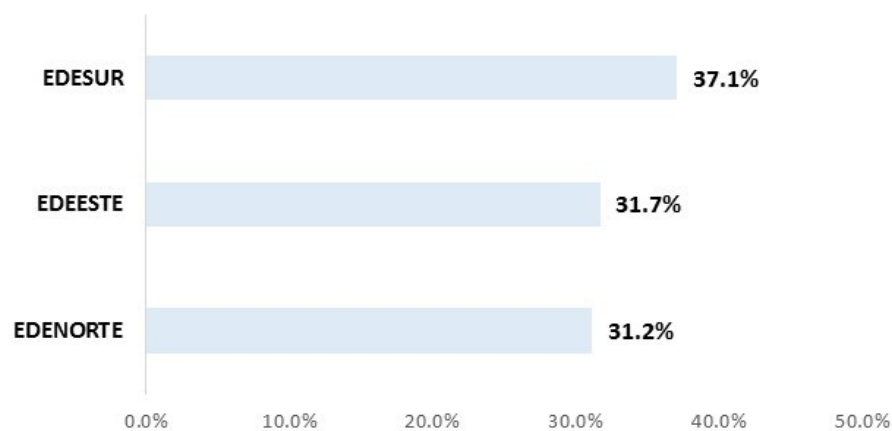


Circulación de Otros Valores Inscritos en el RMVP: Al 30 de Nov. 2017

Emisor	DOP	USD
EDESUR DOMINICANA, S.A.		45,112,630
EDEESTE, S.A.		38,623,975
EDENORTE DOMINICANA, S.A.		37,916,514
Total	-	121,653,119

Otros Valores Inscritos en el RMVP en circulación

Emisiones expresadas en DOP
Al 30 de noviembre 2017



Nota: Valores inscritos en el Registro del Mercado de Valores y Productos para fines de desmaterialización y negociación. La anotación en cuenta será efectuada a solicitud de cada acreedor al depósito centralizado de valores correspondiente, a través de un intermediario de valores autorizado.

En el mes de noviembre del año 2017 se colocaron valores diferenciados correspondientes a 5 emisiones del Banco Central de la República Dominicana. El monto total de emisiones diferenciadas que se encuentra en circulación, en el mercado de valores dominicano, asciende a DOP799,089.11 millones y USD836.80 millones.

Circulación de emisiones RF diferenciadas en RD: Al 30 de noviembre 2017

Emisor	DOP	USD
BANCO CENTRAL DE LA REPÚBLICA DOMINICANA	498,146,760,000	
MINISTERIO DE HACIENDA	300,762,000,000	836,801,000
CORPORACIÓN FINANCIERA INTERNACIONAL (IFC)	180,349,900	
Total	799,089,109,900	836,801,000

Colocación RF diferenciada en RD: Noviembre 2017

Emisor/ISIN	No. de Transacciones	Cantidad Valor Nominal DOP
BCRD	50	6,750,000,000
DO1002217623	18	1,300,000,000
DO1002217722	13	3,317,000,000
DO1002217029	10	485,000,000
DO1002217326	7	598,000,000
DO1002217821	2	1,050,000,000

Emisiones RF diferenciadas en circulación

Emisiones expresadas en DOP

Al 30 de noviembre 2017



3. Mercado de Renta Variable.

Colocación de Cuotas de Fondos Cerrados: Noviembre 2017

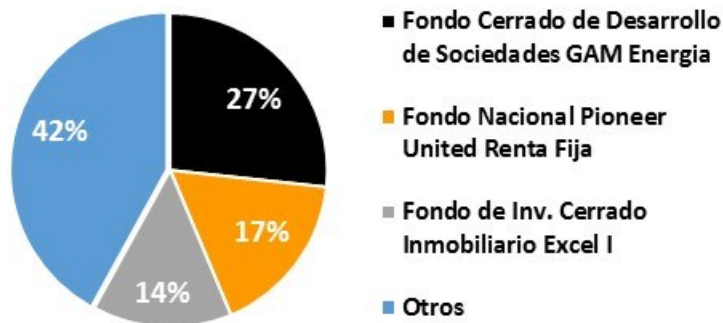
Fondo	No. de Cuotas DOP	Monto Transado DOP
FONDO DE INVERSIÓN CERRADO RENTA FIJA CAPITALIZABLE POPULAR	51,934	67,118,097
Total	51,934	67,118,097

Colocación de Cuotas de Fondos Cerrados: Noviembre 2017

Fondo	No. de Cuotas USD	Monto Transado USD
FONDO DE INVERSIÓN CERRADO INMOBILIARIO EXCEL I	50,000	5,308,561
FONDO CERRADO DE DESARROLLO DE SOCIEDADES GAM ENERGIA	50,000	56,314,185
Total	100,000	61,622,746

Fondos Cerrados de Inversión en Circulación

Emisiones expresadas en DOP
 Al 30 de noviembre 2017

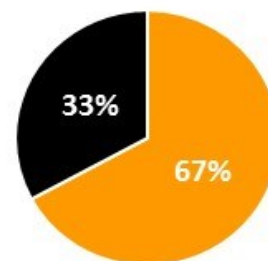


Circulación de Cuotas de Participación de Fondos Cerrados de Inversión: Al 30 de noviembre 2017

Emisor	DOP	USD
FONDO NACIONAL PIONEER UNITED RENTA FIJA	2,572,414,424	
FONDO DE INVERSIÓN CERRADO RENTA FIJA CAPITALIZABLE POPULAR	1,988,452,125	
FONDO DE INVERSIÓN CERRADO RENTA FIJA PAGO RECURRENTE POPULAR	1,649,167,962	
FONDO DE INVERSIÓN CERRADO DE RENTA FIJA GAM	871,780,781	
FONDO CERRADO DE INVERSION INMOBILIARIA PIONEER	757,133,580	
FONDO CERRADO DE DESARROLLO DE SOCIEDADES ADVANCED	322,328,401	
FONDO CERRADO DE DESARROLLO DE SOCIEDADES GAM ENERGIA		84,315,737
FONDO DE INVERSION CERRADO INMOBILIARIO EXCEL I		45,258,828
FONDO DE INVERSIÓN CERRADO RENTA INMOBILIARIA DÓLARES POPULAR		10,004,715
JMMB FONDO DE INVERSION CERRADO INMOBILIARIO		6,183,546
Total	8,161,277,274	145,762,825

Valores de Fideicomisos RV en Circulación

Emissiones expresadas en DOP
Al 30 de noviembre 2017



- Fideicomiso de OP de Valores Inmobiliario FPM NO. 02 FP
- Fideicomiso de OP de Valores Inmobiliario Málaga NO. 01 FP

En el mes de noviembre del año 2017 no se colocaron valores de fideicomisos representativos de renta variable. A continuación se muestra el monto total de valores de fideicomisos representativos de renta variable que se encuentran en circulación:

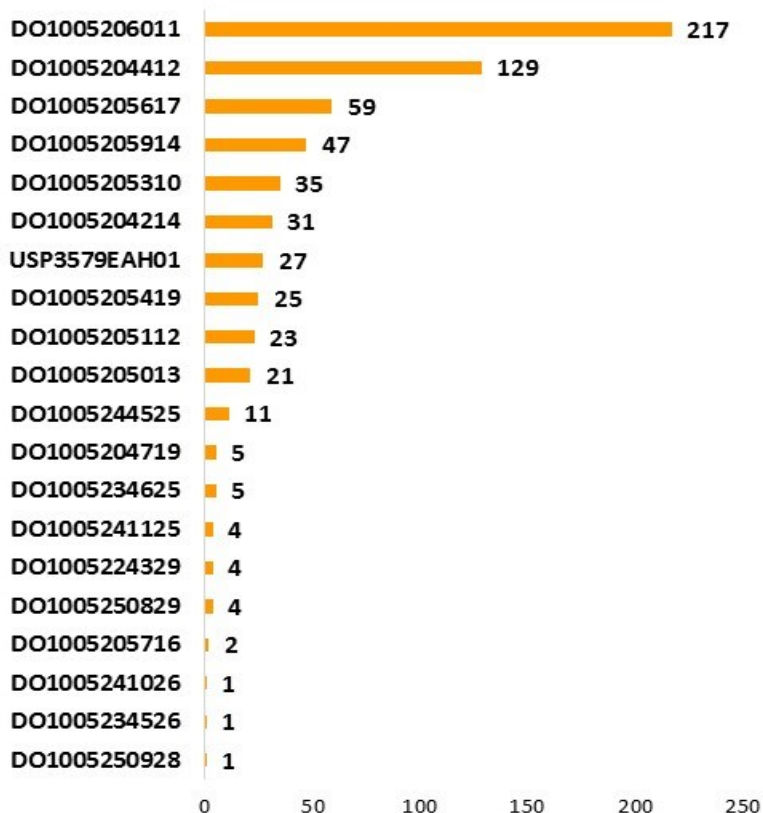
Circulación de valores de fideicomisos de renta variable: Al 30 de noviembre 2017

Emisor	DOP	USD
FIDEICOMISO DE OP DE VALORES INMOBILIARIO FPM NO. 02 FP		16,300,000
FIDEICOMISO DE OP DE VALORES INMOBILIARIO MÁLAGA NO. 01 FP		8,000,000
Total	-	24,300,000

4. Programa Creadores del Mercado (Market Makers).

Programa Creadores del Mercado

No. de Liquidaciones por Emisión
 Noviembre 2017



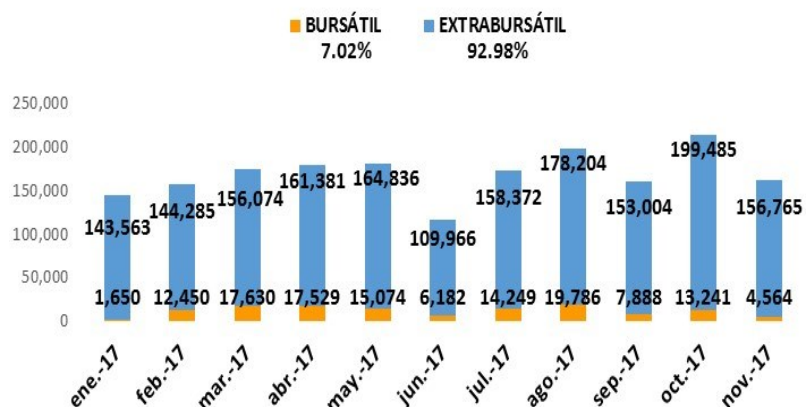
Liquidaciones en Programa de Creadores del Mercado: Noviembre 2017

Emisor/ISIN	Cantidad Valor Nominal DOP	Valor Liquidado DOP	Cantidad Valor Nominal USD	Valor Liquidado USD
Min. Hacienda	20,380,400,000	23,672,539,280	89,810,000	101,329,640
DO1005206011	7,104,000,000	8,308,361,066		
DO1005204412	3,602,300,000	4,268,166,287		
DO1005205013	2,009,400,000	2,165,313,416		
DO1005205617	1,582,100,000	1,889,980,807		
DO1005205310	1,630,000,000	1,851,056,451		
DO1005205914	1,489,200,000	1,660,978,340		
DO1005204214	969,800,000	1,152,359,858		
DO1005205419	593,500,000	693,272,076		
DO1005205112	322,800,000	378,925,975		
DO1005224329	232,800,000	296,356,328		
DO1005241125	199,600,000	277,738,522		
DO1005204719	228,300,000	257,112,988		
DO1005250829	220,000,000	230,740,833		
DO1005234625	99,900,000	132,024,460		
DO1005234526	50,000,000	55,307,868		
DO1005241026	26,700,000	29,762,333		
DO1005250928	20,000,000	25,081,673		
USP3579EAH01			83,200,000	93,430,836
DO1005244525			6,150,000	7,373,781
DO1005205716			460,000	525,024

5. Liquidaciones en el Mercado de Valores Dominicano.

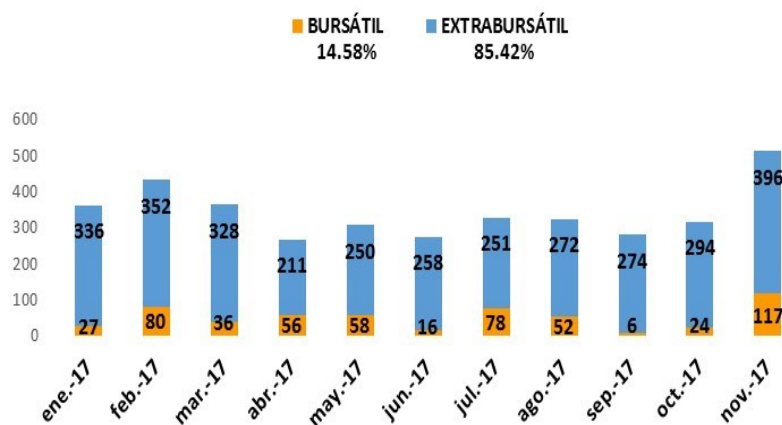
Volumen Liquidado Mensual (Enero-Noviembre 2017)

DOP (Millones)



Volumen Liquidado Mensual (Enero-Noviembre 2017)

USD (Millones)



Liquidaciones en Mercado de Valores Dominicano: 2017

	DOP (Millones)	Variación % DOP	USD (Millones)	Variación % USD
Noviembre 2017:	161,328	19%	513	98%
Acumulado 2017:	1,856,177	22%	3,773	32%
Mercado Primario	195,050	12%	376	366%
Colocación RF	191,429	10%	285	450%
Colocación RV	3,621	1049%	91	216%
Mercado Secundario	1,661,128	24%	3,397	22%
Contado RF	1,131,047	33%	1,907	36%
Contado RV	2,578	87%	84	70%
Venta Forward	98,736	18%	357	9%
Operaciones Estructuradas RF	315,596	-2%	588	-9%
Préstamos de Valores RF (Mutuos)	112,708	31%	461	27%
Repo Política Monetaria RF	438	-	-	-

Notas: Variaciones % expresadas sobre igual periodo en año anterior.

Fuentes: SIV y Sistema Cevaldom

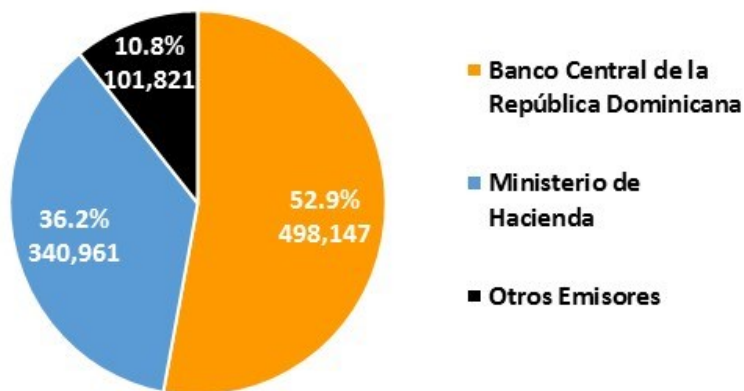
6. Custodia en el Mercado de Valores Dominicano.

Custodia Estandarizada por Tipo de Persona Al 30 de noviembre 2017

Tipo Persona	DOP	USD
FISICA	113,305,709,622	395,085,704
JURIDICA	746,179,685,279	1,300,285,020
Total	859,485,394,901	1,695,370,724

Custodia Estandarizada en Cevaldom

Montos Expresados en DOP (Millones)
Al 30 de noviembre 2017



Custodia estandarizada en Cevaldom: Al 30 de noviembre 2017

Emisor	DOP (Millones)	USD (Millones)
BANCO CENTRAL DE LA REPÚBLICA DOMINICANA	498,147	
MINISTERIO DE HACIENDA	300,762	837
BANCO POPULAR DOMINICANO	19,079	
BANCO DE RESERVAS DE LA REPÚBLICA DOMINICANA	10,000	
EMPRESA GENERADORA DE ELECTRICIDAD HAINA, S.A.	9,217	200
ASOCIACION POPULAR AHORROS Y PRÉSTAMOS	4,200	
FONDO NACIONAL PIONEER UNITED RENTA FIJA	2,572	
FIDEICOMISO RD VIAL	2,500	
FONDO DE INVERSIÓN CERRADO RENTA FIJA CAPITALIZABLE POPULAR	1,988	
PARALLAX VALORES PUESTO DE BOLSA, S.A.	1,700	
FONDO DE INVERSIÓN CERRADO RENTA FIJA PAGO RECURRENTE POPULAR	1,649	
ASOCIACIÓN LA NACIONAL DE AHORROS Y PRÉSTAMOS	1,000	
UC UNITED CAPITAL PUESTO DE BOLSA, S. A.	1,000	
ALPHA SOCIEDAD DE VALORES, S. A.	875	
FONDO DE INVERSIÓN CERRADO DE RENTA FIJA GAM	872	
ASOCIACION LA VEGA REAL DE AHORROS Y PRÉSTAMOS	800	
FONDO CERRADO DE INVERSION INMOBILIARIA PIONEER	757	
MOTOR CRÉDITO, S.A.	650	
BANCO SANTA CRUZ	500	
BANCO MULTIPLE CARIBE INTERNACIONAL	380	
FONDO CERRADO DE DESARROLLO DE SOCIEDADES ADVANCED	322	
DOMINICAN POWER PARTNERS		260
CONSORCIO REMIX, S.A.	234	2
CORPORACION FINANCIERA INTERNACIONAL (IFC)	180	
BANCO DE AHORRO Y CRÉDITO FONDESA	100	
CONSORCIO ENERGÉTICO PUNTA CANA-MACAO, S.A.		100
FONDO CERRADO DE DESARROLLO DE SOCIEDADES GAM ENERGIA	84	
FONDO DE INVERSION CERRADO INMOBILIARIO EXCEL I	45	
EDESUR DOMINICANA, S.A.	45	
EDEESTE, S.A.	39	
EDENORTE DOMINICANA, S.A.	38	
FIDEICOMISO DE OP DE VALORES INMOBILIARIO FPM NO 02 FP	16	
FONDO DE INVERSIÓN CERRADO RENTA INMOBILIARIA DÓLARES POPULAR	10	
FIDEICOMISO DE OP DE VALORES INMOBILIARIO MÁLAGA NO. 01 FP	8	
JMMB FONDO DE INVERSION CERRADO INMOBILIARIO	6	
COMPAÑIA DE ELECTRICIDAD DE PUERTO PLATA, S.A.	5	
Total	859,485	1,695