



Reporte Mensual de Estadísticas del Mercado de Valores Dominicano

Sección de Estadísticas, Dirección de Análisis de Riesgos y Estudios Económicos

Febrero de 2024

Contenido

1. Participantes del mercado de valores dominicano.

Registro de nuevos participantes en el mercado de valores: Febrero de 2024.

Tipo de participantes inscritos: Al cierre de febrero de 2024.

Cantidad de cuentas y titulares registrados en CEVALDOM: Al cierre de febrero de 2023 y 2024.

2. Mercado de renta fija.

Colocación de renta fija aprobada por la SIMV: Febrero de 2024.

Monto en circulación de emisiones de renta fija aprobada por la SIMV y otros valores inscritos en el RMV: Al cierre de febrero de 2024.

Colocación de renta fija diferenciada: Febrero de 2024.

Monto en circulación de emisiones de renta fija diferenciada: Al cierre de febrero de 2024.

3. Mercado de renta variable.

Colocación de cuotas de participación de fondos cerrados de inversión: Febrero de 2024.

Monto en circulación de cuotas de participación de fondos cerrados de inversión: Al cierre de febrero de 2024.

Colocación de valores de fideicomiso de renta variable: Febrero de 2024.

Monto en circulación de valores de fideicomiso de renta variable: Al cierre de febrero de 2024.

Colocación de acciones de oferta pública: Febrero de 2024.

Cantidad de acciones circulantes de oferta pública: Al cierre de febrero de 2024.

4. Programa Creadores del Mercado (Market Makers).

Cantidad de liquidaciones por emisión en programa creadores del mercado: Febrero de 2024.

Liquidaciones en programa creadores del mercado: Febrero de 2024.

5. Total de liquidaciones en el mercado de valores dominicano.

Valor liquidado por mecanismo de negociación: 2024.

Detalle de liquidaciones en mercado de valores: 2024.

6. Custodia en mercado de valores dominicano.

Custodia de oferta pública por tipo de persona: Al cierre de febrero de 2024.

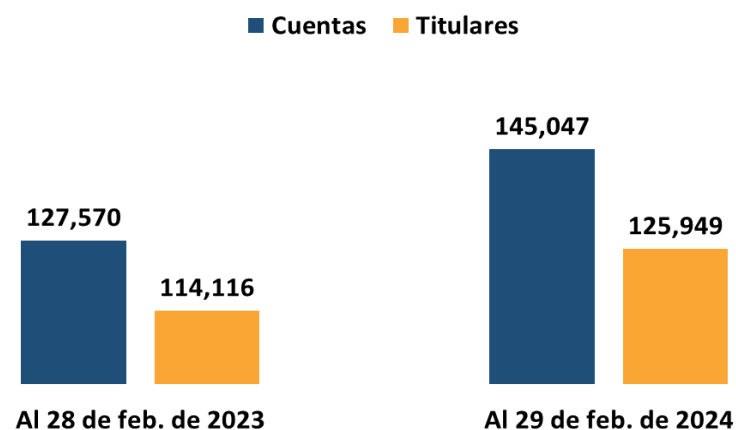
Total de custodia de oferta pública en CEVALDOM: Al cierre de febrero de 2024.

1. Participantes del mercado de valores dominicano.

Registro de nuevos participantes: Febrero de 2024

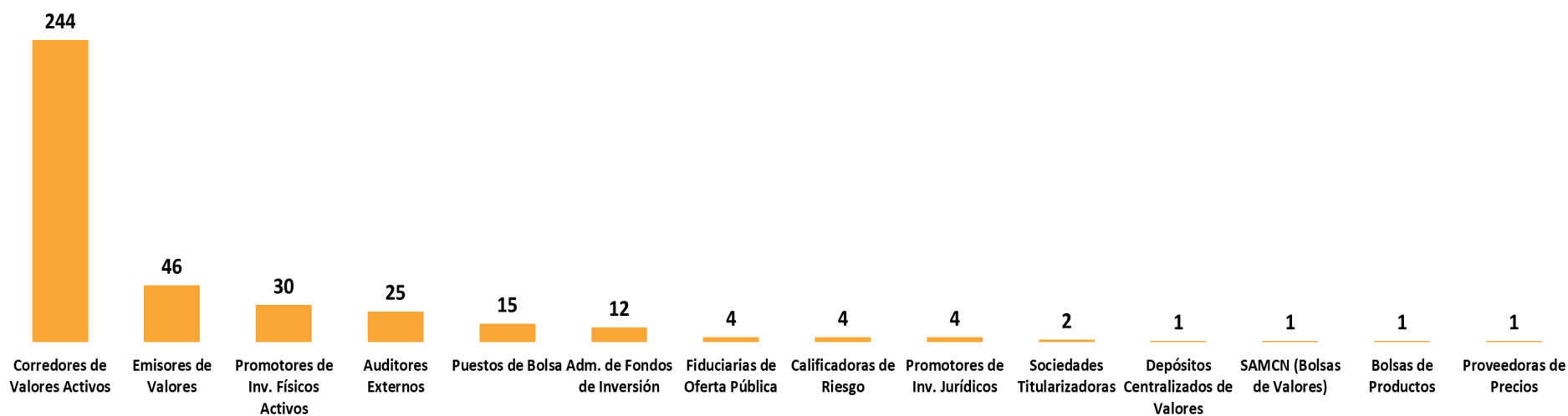
Tipo de Participante	Entidad	Cantidad
Corredor de Valores	BHD Puesto de Bolsa	1
Corredor de Valores	Inversiones Santa Cruz	1
Corredor de Valores	JMMB Puesto de Bolsa	1
Corredor de Valores	Inversiones & Reservas	1
Corredor de Valores	UC-United Capital PB	1
Corredor de Valores	Alpha Sociedad de Valores	1
Total		6

Cantidad de cuentas y titulares registrados en CEVALDOM (Al cierre de febrero de 2023 y 2024)



Participantes inscritos en el RMV

(Al 29 de febrero de 2024)



2. Mercado de renta fija.

Colocación RF aprobada por la SIMV: Febrero de 2024

Emisor	DOP	USD
HAINA INVESTMENT	-	5,000,000

Circulación de emisiones RF aprobadas por la SIMV: Al 29 de febrero de 2024

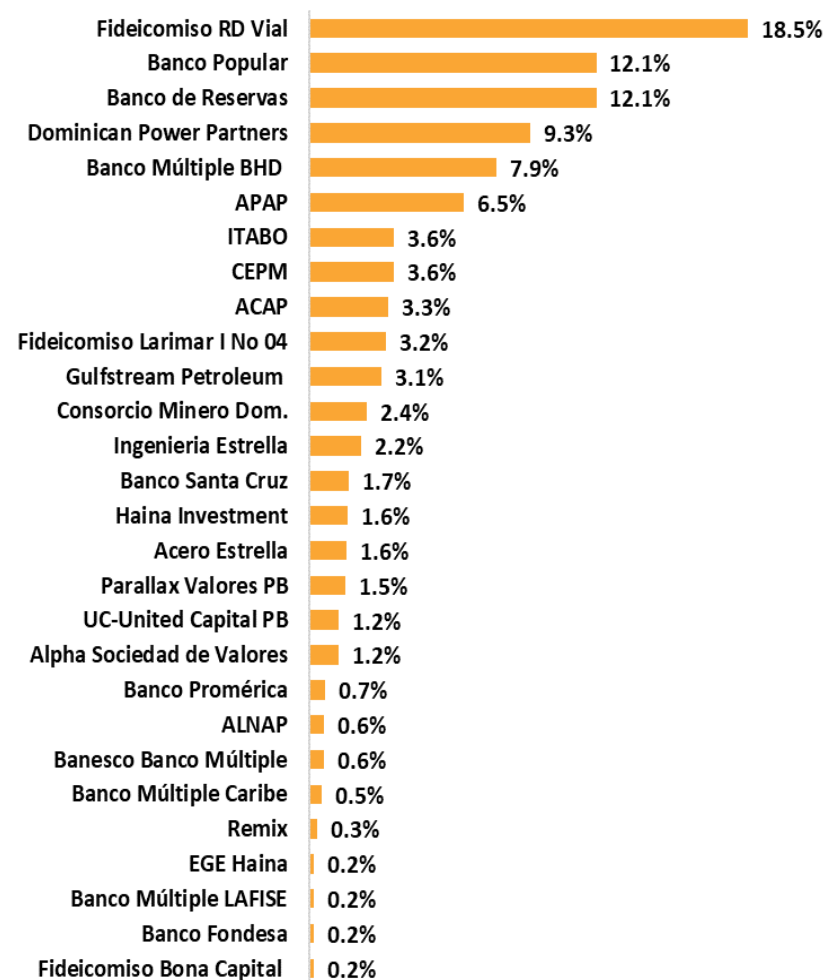
Emisor	DOP	USD
FIDEICOMISO RD VIAL	30,532,710,890	
BANCO DE RESERVAS DE LA REPÚBLICA DOMINICANA	20,000,000,000	
BANCO POPULAR DOMINICANO	20,000,000,000	
BANCO MÚLTIPLE BHD	13,000,000,000	
ASOC. POPULAR AHORROS Y PRÉSTAMOS	10,700,000,000	
ASOC. CIBAO DE AHORROS Y PRÉSTAMOS	5,500,000,000	
GULFSTREAM PETROLEUM DOMINICANA, S. DE R.L.	5,025,310,000	
CONSORCIO MINERO DOMINICANO, S.A.	3,952,262,219	
INGENIERIA ESTRELLA, S. A.	3,587,611,600	
BANCO SANTA CRUZ	2,750,000,000	
ACERO ESTRELLA, S.A.	2,576,000,000	
PARALLAX VALORES PUESTO DE BOLSA, S.A.	2,500,000,000	
ALPHA SOCIEDAD DE VALORES, S. A.	2,000,000,000	
UC UNITED CAPITAL PUESTO DE BOLSA, S. A.	2,000,000,000	
BANCO MÚLTIPLE PROMÉRICA DE LA REP. DOM.	1,100,000,000	
BANESCO BANCO MÚLTIPLE, S.A.	1,000,000,000	
ASOC. LA NACIONAL DE AHORROS Y PRÉSTAMOS	1,000,000,000	
BANCO MULTIPLE CARIBE INTERNACIONAL	800,000,000	
BANCO DE AHORRO Y CRÉDITO FONDESA	300,000,000	
BANCO MÚLTIPLE LAFISE, S. A.	300,000,000	
DOMINICAN POWER PARTNERS		260,000,000
FIDEICOMISO BONA CAPITAL NO. 03 FP	250,000,000	
EMPRESA GENERADORA DE ELECTRICIDAD ITABO, S.A.		100,000,000
CONSORCIO ENERGÉTICO PUNTA CANA-MACAO, S.A.		99,853,800
FIDEICOMISO DE OP DE VALORES LARIMAR I NO 04 FP		89,857,480
HAINA INVESTMENT CO., LTD.		45,000,000
REMIX S A		8,395,000
EMPRESA GENERADORA DE ELECTRICIDAD HAINA, S.A.		5,323,000
Total	128,873,894,709	608,429,280

Fuentes: SIMV y Sistema Cevaldom

Emisiones RF aprobadas por la SIMV en circulación

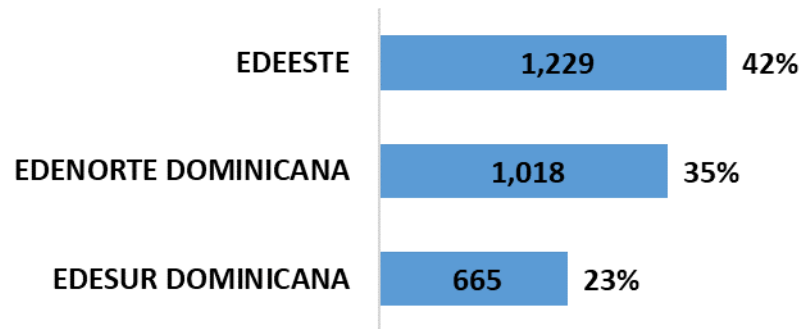
Emisiones expresadas en DOP

Al 29 de febrero de 2024



Otros valores inscritos en el RMV en circulación

Montos expresados en millones de DOP
Al 29 de febrero de 2024



Nota: Valores inscritos en el Registro del Mercado de Valores para fines de desmaterialización y negociación. La anotación en cuenta será efectuada a solicitud de cada acreedor al depósito centralizado de valores correspondiente, a través de un intermediario de valores autorizado.

En el mes de febrero del año 2024 se colocaron valores diferenciados correspondientes a 8 emisiones del Banco Central de la República Dominicana y 1 emisión del Ministerio de Hacienda. El monto total de emisiones diferenciadas que se encuentra en circulación, en el mercado de valores dominicano, asciende a DOP 1,975,841 millones y USD 7,709 millones.

Colocación RF diferenciada en RD: Febrero de 2024

Emisor/ISIN	Cantidad de transacciones	Cantidad valor nominal en DOP
Banco Central de RD	114	62,974,980,000
DO1002228125	14	35,401,500,000
DO1002227622	11	6,351,390,000
DO1002228026	11	5,950,000,000
DO1002226624	4	5,000,000,000
DO1002228224	6	4,500,000,000
DO1002227929	58	3,697,090,000
DO1002226921	4	1,250,000,000
DO1002227416	6	825,000,000
Ministerio de Hacienda	114	30,000,000,000
DO1005213025	114	30,000,000,000
Total	228	92,974,980,000

Circulación de emisiones RF diferenciadas en RD: Al 29 de feb. de 2024

Emisor	DOP	USD
BANCO CENTRAL DE RD	1,104,237,970,000	
MINISTERIO DE HACIENDA	871,602,901,799	7,708,979,700
Total	1,975,840,871,799	7,708,979,700

Emisiones RF diferenciadas en circulación

Emisiones expresadas en DOP
Al 29 de feb de 2024



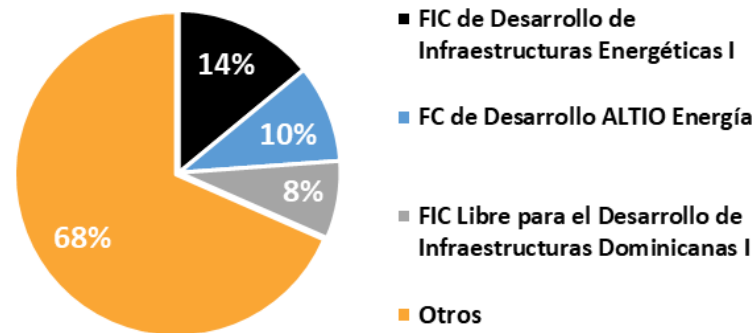
3. Mercado de renta variable.

Colocación de cuotas de fondos cerrados: Febrero de 2024

Fondo de inversión	Cantidad de cuotas en USD	Monto transado en USD
FC DE DESARROLLO ALTIO ENERGIA	22,401	35,021,380
FIC DE DESARROLLO EN DÓLARES RESERVAS II	1,784	18,185,894
FIC DE DESARROLLO BHD FONDOS I	4,302	4,575,220
Total	28,487	57,782,494

Fondos cerrados de inversión en circulación

Emisiones expresadas en DOP
Al 29 de febrero de 2024



Circulación de cuotas de participación de fondos cerrados de inversión: Al 29 de febrero de 2024

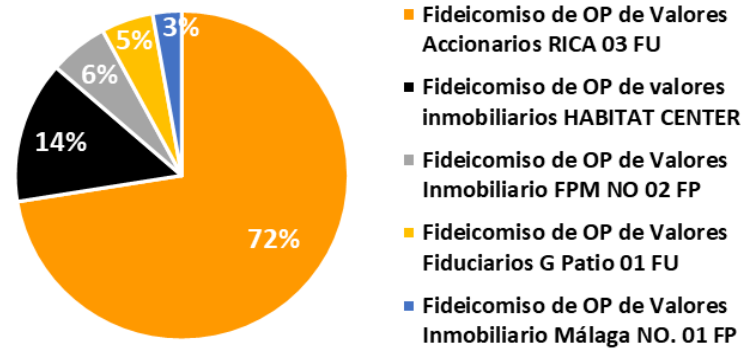
Emisor	DOP	USD
FIC LIBRE PARA EL DESARROLLO DE INFRAESTRUCTURAS DOMINICANAS I	14,476,388,748	
FONDO CERRADO DE DESARROLLO DE SOCIEDADES POPULAR	11,637,740,111	
FIC DE DESARROLLO DE SOCIEDADES PIONEER II	11,199,356,621	
FONDO CERRADO DE DESARROLLO DE SOCIEDADES PIONEER	9,851,724,444	
FONDO DE INVERSIÓN CERRADO DESARROLLO RESERVA I	9,542,697,642	
FIC INMOBILIARIO RESERVAS I	6,663,592,530	
FIC DE DESARROLLO ADVANCED OPORTUNIDADES II	5,501,918,735	
FONDO DE INVERSIÓN CERRADO PIONEER INMOBILIARIO II	4,324,475,313	
FC DE DESARROLLO DE SOC. ADVANCED OPORTUNIDADES DE INVERSIÓN	3,084,475,024	
FIC DE DESARROLLO DE VIVIENDAS EN LA REPÚBLICA DOMINICANA I	2,472,816,443	
FONDO DE INVERSIÓN CERRADO DE RENTA FIJA GAM	1,721,879,159	
FONDO DE INVERSIÓN CERRADO RENTA FIJA CAPITALIZABLE POPULAR	1,685,191,550	
FONDO DE INVERSIÓN CERRADO RENTA FIJA PAGO RECURRENTE POPULAR	1,402,427,114	
FC DE DESARROLLO DE SOCIEDADES CON IMPACTO SOCIAL PIONEER	958,210,032	
FONDO DE INVERSIÓN CERRADO PIONEER UNITED RENTA FIJA	878,133,380	
FONDO DE INVERSIÓN CERRADO DESARROLLO EXCEL I	674,219,908	
FIC RENTA FIJA ALTIO UNITED CAPITAL	610,954,702	
FIC RENTA INMOBILIARIA PESOS POPULAR	586,475,194	
FIC DE DESARROLLO DE VIVIENDAS EN LA REPÚBLICA DOMINICANA II	518,261,720	
FIC DE DESARROLLO DE INFRAESTRUCTURAS ENERGÉTICAS I		446,101,846
FONDO CERRADO DE DESARROLLO ALTIO ENERGIA		309,827,169
JMMB FONDO DE INVERSIÓN CERRADO DE DESARROLLO	165,978,825	
FONDO DE INVERSIÓN CERRADO INMOBILIARIO EXCEL II		149,274,683
FONDO CERRADO DE DESARROLLO ALTIO II		129,318,988
FONDO DE INVERSIÓN CERRADO INMOBILIARIO ALTIO I		128,270,316
FONDO DE INVERSIÓN CERRADO INMOBILIARIO UNIVERSAL I		123,064,882
FONDO DE INVERSIÓN CERRADO INMOBILIARIO EXCEL I		60,176,427
JMMB FONDO DE INVERSIÓN CERRADO INMOBILIARIO II		58,531,263
FIC DE DESARROLLO BHD FONDOS I		56,859,484
FONDO DE INVERSIÓN CERRADO RENTA INMOBILIARIA DÓLARES POPULAR		56,045,424
JMMB FIC DE DESARROLLO DE SOCIEDADES DE ENERGIA SOSTENIBLE		42,594,147
FIC DE DESARROLLO EN DOLÁRES RESERVAS II		40,473,680
JMMB FONDO DE INVERSIÓN CERRADO INMOBILIARIO		28,769,211
FIC INMOBILIARIO BHD FONDOS I		24,017,375
FONDO DE INVERSIÓN CERRADO INMOBILIARIO ADVANCED I		20,380,801
FONDO DE FONDOS CERRADO ALTIO I		6,167,525
FIC INMOBILIARIO RESERVAS II	265,496	
Total	87,957,182,690	1,679,873,221

En el mes de febrero del año 2024 no se colocaron valores de fideicomisos representativos de renta variable. En el cuadro que se presenta a continuación se muestra el monto total de valores de fideicomisos representativos de renta variable que se encuentra en circulación:

Valores de fideicomisos RV en circulación

Emissiones expresadas en DOP

Al 29 de febrero de 2024

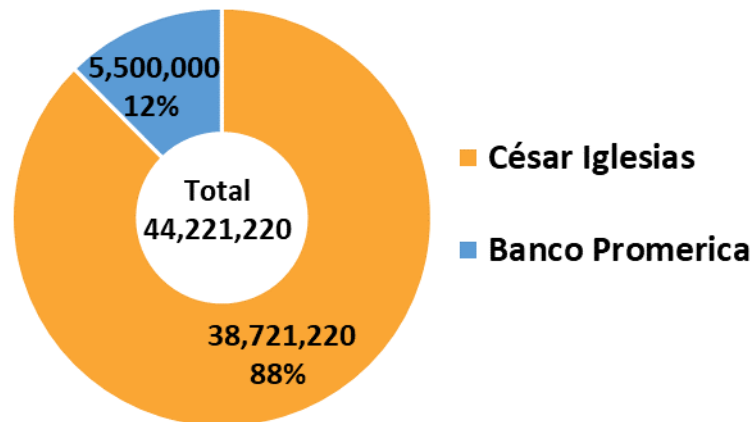


Circulación de valores de fideicomisos de renta variable: Al 29 de febrero de 2024

Emisor	DOP	USD
FIDEICOMISO DE OP DE VALORES ACCIONARIOS RICA 03 FU	12,142,847,591	
FIDEICOMISO DE OP DE VALORES INMOBILIARIOS HABITAT CENTER		39,621,139
FIDEICOMISO DE OP DE VALORES INMOBILIARIO FPM NO 02 FP		16,300,000
FIDEICOMISO DE OP DE VALORES FIDUCIARIOS G PATIO 01 FU		14,385,725
FIDEICOMISO DE OP DE VALORES INMOBILIARIO MÁLAGA NO. 01 FP		8,000,000
Total	12,142,847,591	78,306,863

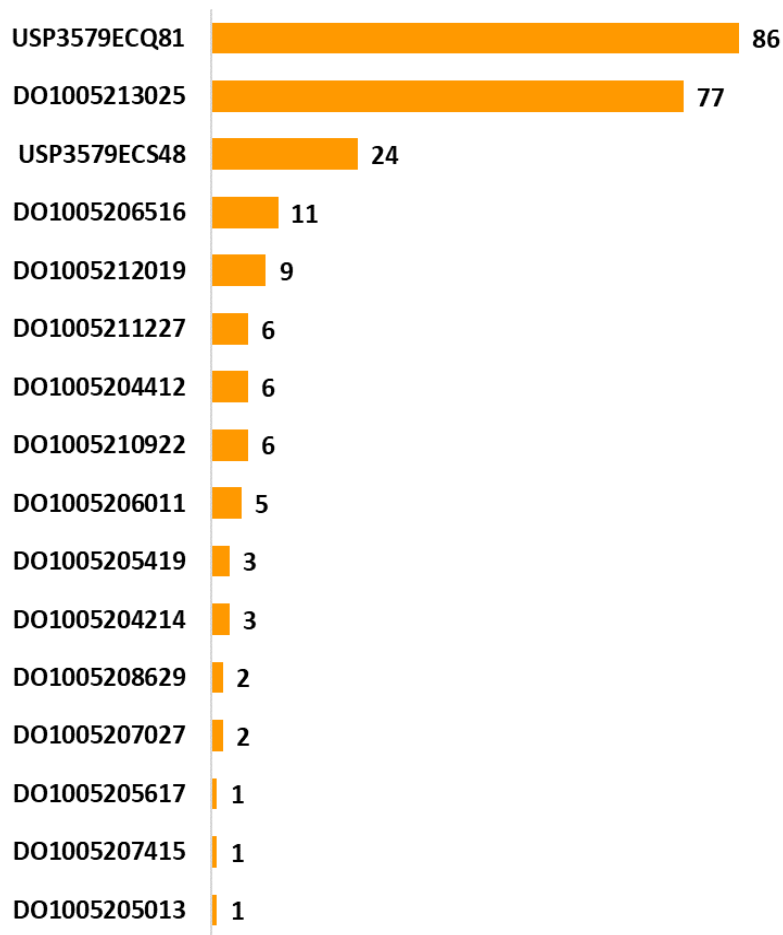
En el mes de febrero del año 2024 no se colocaron acciones de oferta pública. En la gráfica que se presenta a continuación se muestra el monto total de acciones de oferta pública que se encuentra en circulación:

Cantidad de acciones circulantes de oferta pública
Al 29 de febrero de 2024



4. Programa Creadores del Mercado (Market Makers).

Programa Creadores del Mercado
Cantidad de liquidaciones por emisión (DOP)
Febrero de 2024

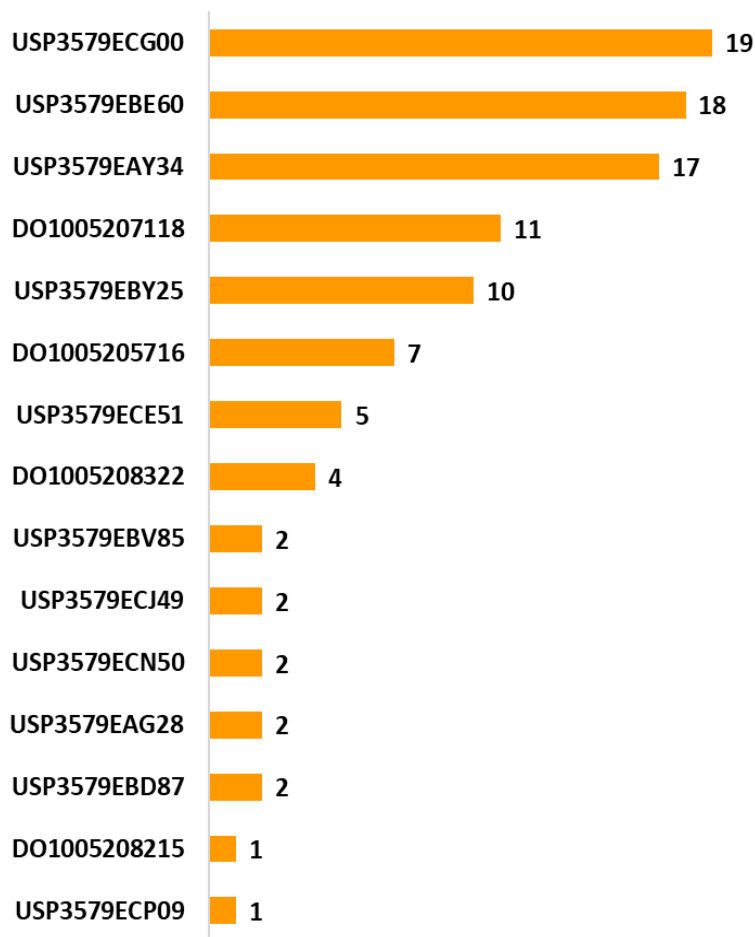


Liquidaciones en PCM: Febrero de 2024 (DOP)

Emisor/ISIN	Cantidad valor nominal en DOP	Valor liquidado en DOP
Min. Hacienda	112,309,700,000	130,196,904,619
USP3579ECQ81	51,139,800,000	63,339,732,748
DO1005213025	35,457,400,000	37,014,033,535
USP3579ECS48	10,935,700,000	12,666,520,273
DO1005211227	4,677,600,000	5,614,358,184
DO1005204412	3,026,300,000	3,346,166,861
DO1005206516	2,851,000,000	3,166,555,827
DO1005206011	1,481,600,000	1,781,106,601
DO1005212019	958,300,000	1,203,978,086
DO1005210922	800,000,000	1,002,184,754
DO1005207027	638,100,000	699,768,660
DO1005204214	150,900,000	155,913,312
DO1005205419	100,000,000	108,577,092
DO1005205617	55,000,000	59,497,943
DO1005208629	20,000,000	18,689,884
DO1005205013	10,000,000	10,734,054
DO1005207415	8,000,000	9,086,803

Programa Creadores del Mercado

Cantidad de liquidaciones por emisión (USD)
Febrero de 2024



Liquidaciones en PCM: Febrero de 2024 (USD)

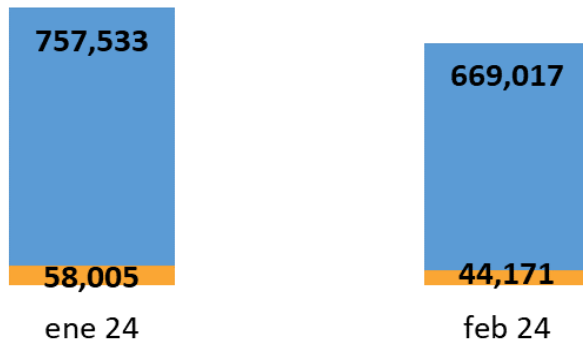
Emisor/ISIN	Cantidad valor nominal en USD	Valor liquidado en USD
Min. Hacienda	401,593,000	392,141,752
USP3579ECG00	115,640,000	99,814,283
USP3579EAY34	74,100,000	76,519,492
DO1005207118	63,719,000	72,173,493
USP3579EBE60	58,509,000	54,810,865
USP3579EBY25	41,550,000	37,527,980
USP3579ECE51	21,670,000	20,229,092
DO1005205716	11,578,000	13,175,901
DO1005208322	7,454,000	10,006,151
USP3579EAG28	3,389,000	3,965,307
USP3579EBD87	1,090,000	1,089,175
USP3579ECJ49	1,000,000	865,136
USP3579ECN50	758,000	760,440
USP3579ECP09	500,000	502,222
DO1005208215	340,000	400,022
USP3579EBV85	296,000	302,193

5. Liquidaciones en el mercado de valores dominicano.

Volumen liquidado mensual (Enero-febrero de 2024)

DOP (Millones)

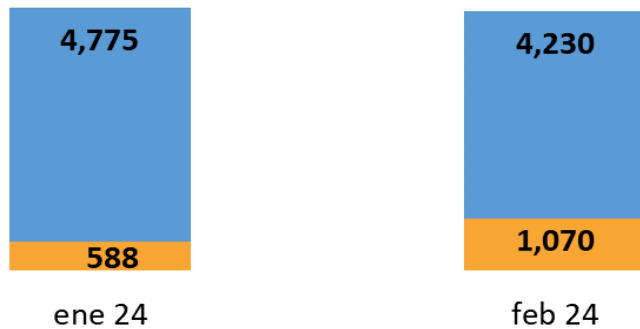
■ BURSÁTIL - 7% ■ OTC - 93%



Volumen liquidado mensual (Enero-febrero de 2024)

USD (Millones)

■ BURSÁTIL - 16% ■ OTC - 84%



Liquidaciones en mercado de valores dominicano: 2024

	DOP (Millones)	Variación % DOP	USD (Millones)	Variación % USD
Febrero 2024:	713,188	2%	5,300	173.32%
Acumulado 2024:	1,528,726	31%	10,663	162%
Mercado Primario	253,179	-20%	95	1796%
Colocación RF	252,179	-19%	5	0%
Colocación RV	1,001	-73%	90	-
Mercado Secundario	1,275,547	50%	10,568	160%
Contado RF	827,072	40%	5,717	277%
Contado RV	10,165	277%	229	172%
Venta Forward RF	70,104	70%	425	168%
Operaciones Estructuradas RF	181,250	75%	2,121	100%
Operaciones Estructuradas RV	-	-	-	0%
Préstamos de Valores RF	155,762	51%	2,050	77%
Préstamos de Valores RV	3	-	25	-71%
Reporto RF	951	-	-	-
Reporto a Plazo BCRD RF	30,239	174%	-	-

Notas: Variaciones % expresadas sobre igual periodo en año anterior.

Fuentes: SIMV y Sistema Cevaldom

6. Custodia en el mercado de valores dominicano.

Custodia de oferta pública en CEVALDOM: Al 29 de febrero de 2024

Emisor	DOP (Millones)	USD (Millones)
BANCO CENTRAL DE LA REPÚBLICA DOMINICANA	1,104,238	
MINISTERIO DE HACIENDA	871,603	7,709
FIDEICOMISO RD VIAL	30,533	
BANCO DE RESERVAS DE LA REPÚBLICA DOMINICANA	20,000	
BANCO POPULAR DOMINICANO	20,000	
CÉSAR IGLESIAS, S.A.	18,973	
FIC LIBRE PARA EL DESARROLLO DE INFRAESTRUCTURAS DOMINICANAS I	14,476	
BANCO MÚLTIPLE BHD	13,000	
FIDEICOMISO DE OP DE VALORES ACCIONARIOS RICA 03 FU	12,143	
FONDO CERRADO DE DESARROLLO DE SOCIEDADES POPULAR	11,638	
FIC DE DESARROLLO DE SOCIEDADES PIONEER II	11,199	
ASOCIACIÓN POPULAR AHORROS Y PRÉSTAMOS	10,700	
FONDO CERRADO DE DESARROLLO DE SOCIEDADES PIONEER	9,852	
FONDO DE INVERSIÓN CERRADO DESARROLLO RESERVA I	9,543	
FIC INMOBILIARIO RESERVAS I	6,664	
FIC DE DESARROLLO ADVANCED OPORTUNIDADES II	5,502	
ASOCIACIÓN CIBAO DE AHORROS Y PRÉSTAMOS	5,500	
GULFSTREAM PETROLEUM DOMINICANA, S. DE R.L.	5,025	
FONDO DE INVERSIÓN CERRADO PIONEER INMOBILIARIO II	4,324	
CONSORCIO MINERO DOMINICANO, S.A.	3,952	
INGENIERIA ESTRELLA, S. A.	3,588	
FC DE DESARROLLO DE SOC. ADVANCED OPORTUNIDADES DE INVERSIÓN	3,084	
BANCO SANTA CRUZ	2,750	
ACERO ESTRELLA, S.A.	2,576	
PARALLAX VALORES PUESTO DE BOLSA, S.A.	2,500	
FIC DE DESARROLLO DE VIVIENDAS EN LA REPÚBLICA DOMINICANA I	2,473	
ALPHA SOCIEDAD DE VALORES, S. A.	2,000	

*Monto incluye acciones de Galiza Trading Inc. (entidad controladora de César Iglesias, S. A.)

Custodia de oferta pública en CEVALDOM: Al 29 de febrero de 2024

Emisor	DOP (Millones)	USD (Millones)
UC UNITED CAPITAL PUESTO DE BOLSA, S. A.	2,000	
FONDO DE INVERSIÓN CERRADO DE RENTA FIJA GAM	1,722	
FONDO DE INVERSIÓN CERRADO RENTA FIJA CAPITALIZABLE POPULAR	1,685	
BANCO MÚLTIPLE PROMÉRICA DE LA REP. DOM.	1,658	
FONDO DE INVERSIÓN CERRADO RENTA FIJA PAGO RECURRENTE POPULAR	1,402	
BANESCO BANCO MÚLTIPLE, S.A.	1,000	
ASOCIACIÓN LA NACIONAL DE AHORROS Y PRÉSTAMOS	1,000	
FC DE DESARROLLO DE SOCIEDADES CON IMPACTO SOCIAL PIONEER	958	
FONDO DE INVERSIÓN CERRADO PIONEER UNITED RENTA FIJA	878	
BANCO MULTIPLE CARIBE INTERNACIONAL	800	
FONDO DE INVERSIÓN CERRADO DESARROLLO EXCEL I	674	
FIC RENTA FIJA ALTIO UNITED CAPITAL	611	
FIC RENTA INMOBILIARIA PESOS POPULAR	586	
FIC DE DESARROLLO DE VIVIENDAS EN LA REPÚBLICA DOMINICANA II	518	
FIC DE DESARROLLO DE INFRAESTRUCTURAS ENERGÉTICAS I		446
FONDO CERRADO DE DESARROLLO ALTIO ENERGIA		310
BANCO DE AHORRO Y CRÉDITO FONDESA	300	
BANCO MÚLTIPLE LAFISE, S. A.	300	
DOMINICAN POWER PARTNERS		260
FIDEICOMISO DE OP DE VALORES INMOBILIARIOS BONA CAPITAL NO. 03 FP	250	
JMMB FONDO DE INVERSIÓN CERRADO DE DESARROLLO	166	
FONDO DE INVERSIÓN CERRADO INMOBILIARIO EXCEL II		149
FONDO CERRADO DE DESARROLLO ALTIO II		129
FONDO DE INVERSIÓN CERRADO INMOBILIARIO ALTIO I		128
FONDO DE INVERSIÓN CERRADO INMOBILIARIO UNIVERSAL I		123
EMPRESA GENERADORA DE ELECTRICIDAD ITABO, S.A.		100
CONSORCIO ENERGÉTICO PUNTA CANA-MACAO, S.A.		100

Custodia de oferta pública en CEVALDOM: Al 29 de febrero de 2024

Emisor	DOP (Millones)	USD (Millones)
FIDEICOMISO DE OP DE VALORES LARIMAR I NO 04 FP		90
FONDO DE INVERSIÓN CERRADO INMOBILIARIO EXCEL I		60
JMMB FONDO DE INVERSIÓN CERRADO INMOBILIARIO II		59
FIC DE DESARROLLO BHD FONDOS I		57
FONDO DE INVERSIÓN CERRADO RENTA INMOBILIARIA DÓLARES POPULAR		56
HAINA INVESTMENT CO., LTD.		45
JMMB FIC DE DESARROLLO DE SOCIEDADES DE ENERGIA SOSTENIBLE		43
FIC DE DESARROLLO EN DOLÁRES RESERVAS II		40
FIDEICOMISO DE OP DE VALORES INMOBILIARIOS DE RV HABITAT CENTER		40
JMMB FONDO DE INVERSIÓN CERRADO INMOBILIARIO		29
FIC INMOBILIARIO BHD FONDOS I		24
EDEESTE, S.A.		21
FONDO DE INVERSIÓN CERRADO INMOBILIARIO ADVANCED I		20
EDENORTE DOMINICANA, S.A.		17
FIDEICOMISO DE OP DE VALORES INMOBILIARIO FPM NO 02 FP		16
FIDEICOMISO DE OP DE VALORES FIDUCIARIOS G PATIO 01 FU		14
EDESUR DOMINICANA, S.A.		11
PROETP DESIGNATED ACTIVITY COMPANY		10
REMIX S A		8
FIDEICOMISO DE OP DE VALORES INMOBILIARIO MÁLAGA NO. 01 FP		8
FONDO DE FONDOS CERRADO ALTIO I		6
EMPRESA GENERADORA DE ELECTRICIDAD HAINA, S.A.		5
AEROPUERTOS DOMINICANOS SIGLO XXI		0.6
AES ANDRES B.V		0.6
PROMÉRICA FINANCIAL CORPORATION		0.3
FIC INMOBILIARIO RESERVAS II	0.3	
REPÚBLICA DE COSTA RICA		0.2
Total	2,224,346	10,136

Custodia de oferta pública por tipo de persona

Al 29 de febrero de 2024

Tipo de Persona	DOP	USD
FISICA	153,072,255,839	1,374,908,989
JURIDICA	2,071,274,188,701	8,761,285,108
Total	2,224,346,444,540	10,136,194,097

Custodia de oferta pública en CEVALDOM

Montos expresados en millones de DOP

Al 29 de febrero de 2024

