



# Reporte Mensual de Estadísticas del Mercado de Valores Dominicano

Sección de Estadísticas, Dirección de Análisis de Riesgos y Estudios Económicos

Mayo de 2024

## Contenido

### 1. Participantes del mercado de valores dominicano.

Registro de nuevos participantes en el mercado de valores: Mayo de 2024.

Tipo de participantes inscritos: Al cierre de mayo de 2024.

Cantidad de cuentas y titulares registrados en CEVALDOM: Al cierre de mayo de 2023 y 2024.

### 2. Mercado de renta fija.

Colocación de renta fija aprobada por la SIMV: Mayo de 2024.

Monto en circulación de emisiones de renta fija aprobada por la SIMV y otros valores inscritos en el RMV: Al cierre de mayo de 2024.

Colocación de renta fija diferenciada: Mayo de 2024.

Monto en circulación de emisiones de renta fija diferenciada: Al cierre de mayo de 2024.

### 3. Mercado de renta variable.

Colocación de cuotas de participación de fondos cerrados de inversión: Mayo de 2024.

Monto en circulación de cuotas de participación de fondos cerrados de inversión: Al cierre de mayo de 2024.

Colocación de valores de fideicomiso de renta variable: Mayo de 2024.

Monto en circulación de valores de fideicomiso de renta variable: Al cierre de mayo de 2024.

Colocación de acciones de oferta pública: Mayo de 2024.

Cantidad de acciones circulantes de oferta pública: Al cierre de mayo de 2024.

### 4. Programa Creadores del Mercado (Market Makers).

Cantidad de liquidaciones por emisión en programa creadores del mercado: Mayo de 2024.

Liquidaciones en programa creadores del mercado: Mayo de 2024.

### 5. Total de liquidaciones en el mercado de valores dominicano.

Valor liquidado por mecanismo de negociación: 2024.

Detalle de liquidaciones en mercado de valores: 2024.

### 6. Custodia en mercado de valores dominicano.

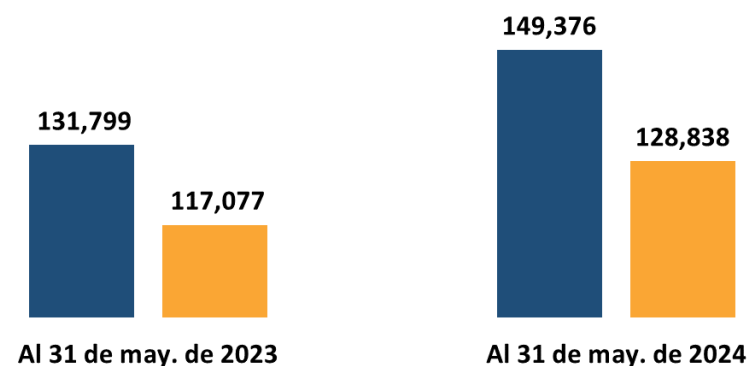
Custodia de oferta pública por tipo de persona: Al cierre de mayo de 2024.

Total de custodia de oferta pública en CEVALDOM: Al cierre de mayo de 2024.

## 1. Participantes del mercado de valores dominicano.

**Cantidad de cuentas y titulares registrados en CEVALDOM**  
(Al 31 mayo de 2023 y 2024)

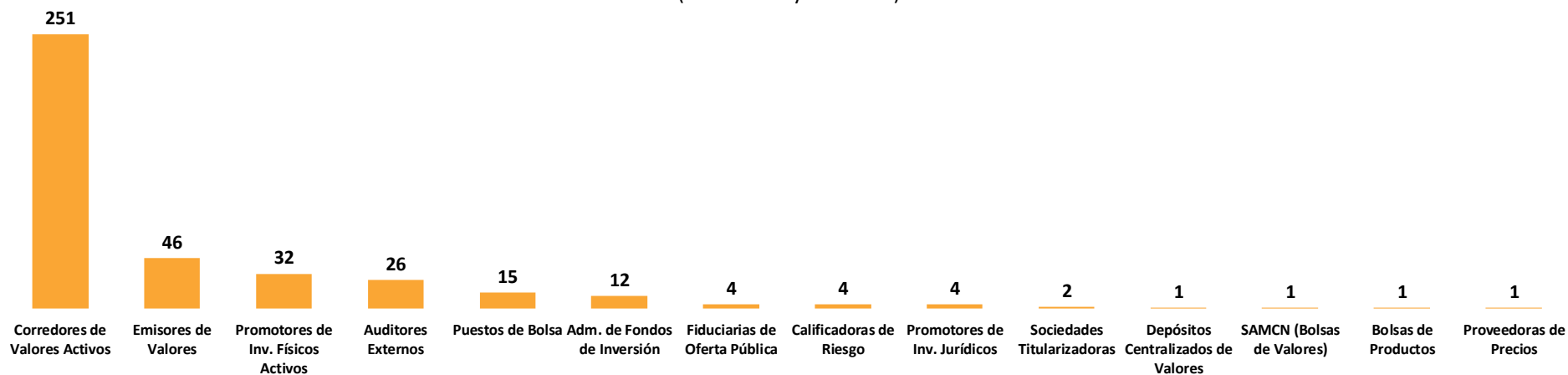
■ Cuentas ■ Titulares



### Registro de nuevos participantes: Mayo de 2024

Tipo de Participante	Entidad	Cantidad
Corredor de Valores	JMMB Puesto de Bolsa	3
Corredor de Valores	BHD Puesto de Bolsa	1
Corredor de Valores	CCI Puesto de Bolsa	1
Corredor de Valores	Tivalsa	1
<b>Total</b>		<b>6</b>

**Participantes inscritos en el RMV**  
(Al 31 de mayo de 2024)



## 2. Mercado de renta fija.

### Circulación de emisiones RF aprobadas por la SIMV: Al 31 de mayo de 2024

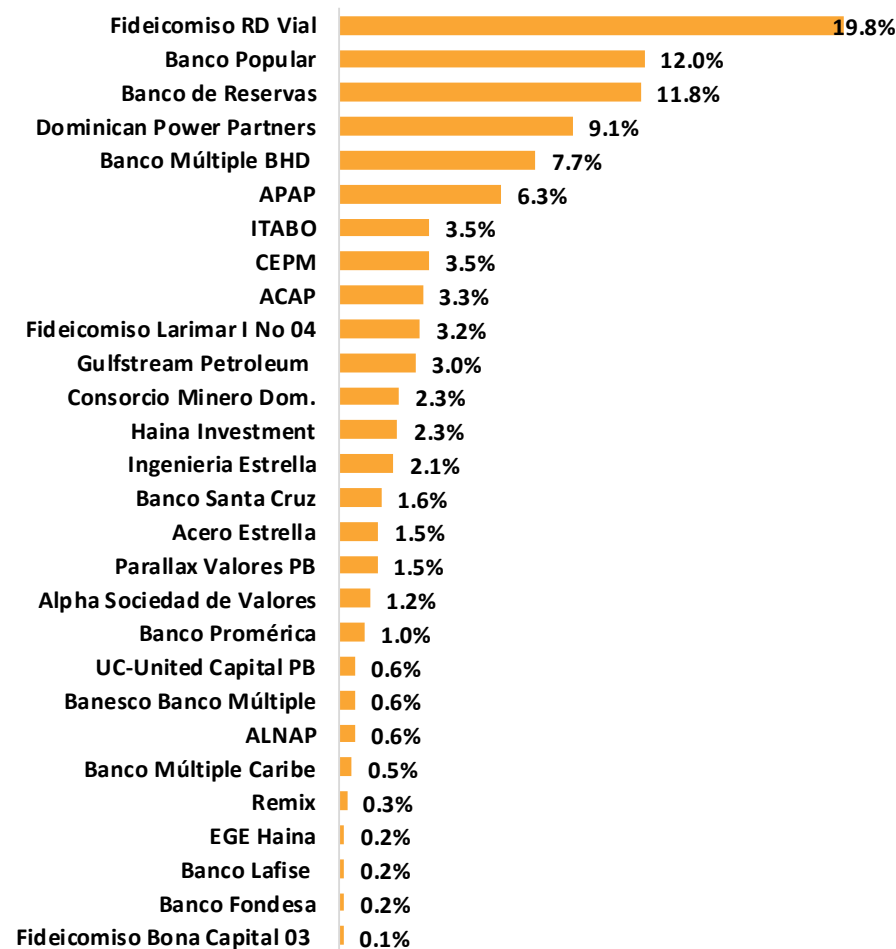
Emisor	DOP	USD
FIDEICOMISO RD VIAL	33,528,200,000	
BANCO POPULAR DOMINICANO	20,247,000,000	
BANCO DE RESERVAS DE LA REPÚBLICA DOMINICANA	20,000,000,000	
BANCO MÚLTIPLE BHD	13,000,000,000	
ASOC. POPULAR DE AHORROS Y PRÉSTAMOS	10,700,000,000	
ASOC. CIBAO DE AHORROS Y PRÉSTAMOS	5,500,000,000	
GULFSTREAM PETROLEUM DOMINICANA	5,025,310,000	
CONSORCIO MINERO DOMINICANO	3,952,262,219	
INGENIERIA ESTRELLA	3,587,611,600	
BANCO SANTA CRUZ	2,750,000,000	
ACERO ESTRELLA	2,576,000,000	
PARALLAX VALORES	2,500,000,000	
ALPHA SOCIEDAD DE VALORES	2,000,000,000	
BANCO MÚLTIPLE PROMERICA DE LA REP. DOM.	1,091,750,000	
ASOC. LA NACIONAL DE AHORROS Y PRÉSTAMOS	1,000,000,000	
BANESCO BANCO MÚLTIPLE	1,000,000,000	
UC-UNITED CAPITAL PUESTO DE BOLSA	1,000,000,000	
BANCO MÚLTIPLE CARIBE INTERNACIONAL	800,000,000	
BANCO DE AHORRO Y CRÉDITO FONDESA	300,000,000	
BANCO MÚLTIPLE LAFISE	300,000,000	
FIDEICOMISO BONA CAPITAL 03 FP	250,000,000	
REMIX	170,000,000	5,000,000
CONSORCIO ENERGÉTICO PUNTA CANA MACAO (CEPM)		99,853,800
DOMINICAN POWER PARTNERS		260,000,000
EGEHAINA		5,323,000
EMPRESA GENERADORA DE ELECTRICIDAD ITABO		100,000,000
FIDEICOMISO DE OP DE VALORES LARIMAR I NO. 04 FP		89,857,480
HAINA INVESTMENT		65,000,000
<b>Total</b>	<b>131,278,133,819</b>	<b>625,034,280</b>

Fuentes: SIMV y Sistema Cevaldom

### Emisiones RF aprobadas por la SIMV en circulación

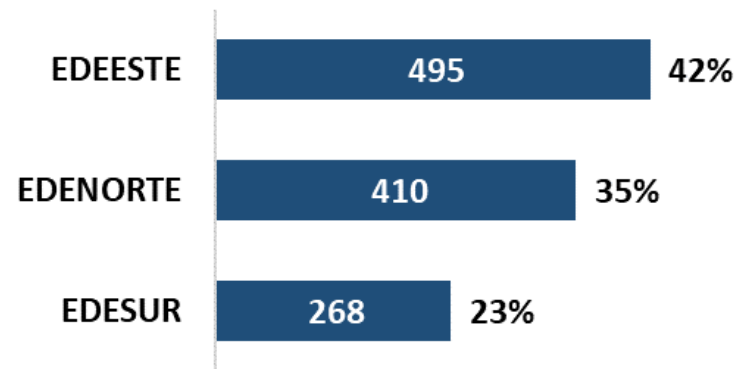
Emisiones expresadas en DOP

Al 31 de mayo de 2024



### Otros valores inscritos en el RMV en circulación

Montos expresados en millones de DOP  
Al 31 de mayo de 2024



Nota: Valores inscritos en el Registro del Mercado de Valores para fines de desmaterialización y negociación. La anotación en cuenta será efectuada a solicitud de cada acreedor al depósito centralizado de valores correspondiente, a través de un intermediario de valores autorizado.

En el mes de mayo del año 2024 se colocaron valores diferenciados correspondientes a 3 emisiones del Banco Central de la República Dominicana y 1 emisión del Ministerio de Hacienda. El monto total de emisiones diferenciadas que se encuentra en circulación, en el mercado de valores dominicano, asciende a DOP 1,983,534 millones y USD 7,804 millones.

#### Circulación de emisiones RF diferenciadas en RD: Al 31 de may. de 2024

Emisor	DOP	USD
BANCO CENTRAL DE RD	1,058,675,400,000	
MINISTERIO DE HACIENDA	924,858,150,573	7,804,495,000
<b>Total</b>	<b>1,983,533,550,573</b>	<b>7,804,495,000</b>

#### Colocación RF diferenciada en RD: Mayo de 2024

Emisor/ISIN	Cantidad de transacciones	Cantidad valor nominal en DOP
<b>Banco Central de RD</b>	<b>28</b>	<b>1,043,570,000</b>
DO1002227416	6	126,000,000
DO1002227622	7	509,710,000
DO1002228026	15	407,860,000
<b>MINISTERIO DE HACIENDA</b>	<b>78</b>	<b>40,000,000,000</b>
DO1005213421	78	40,000,000,000
<b>Total</b>	<b>106</b>	<b>41,043,570,000</b>

#### Emisiones RF diferenciadas en circulación

Emisiones expresadas en DOP  
Al 31 de mayo de 2024



### 3. Mercado de renta variable.

#### Colocación de cuotas de fondos cerrados: Mayo de 2024

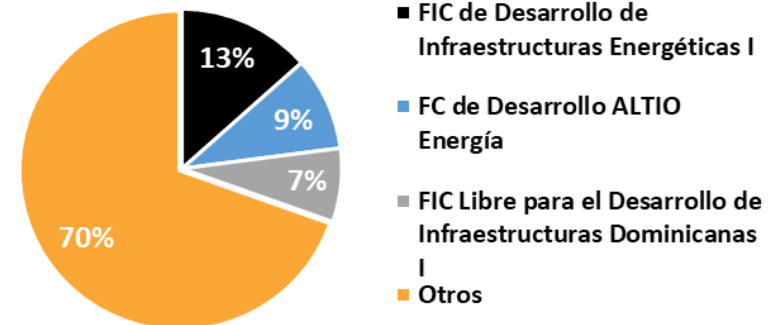
Fondo de inversión	Cantidad de cuotas en DOP	Monto transado en DOP
DE DESARROLLO ADVANCED OPORTUNIDADES II	117,568	1,265,031,680
FONDO DE INVERSION CERRADO DE DESARROLLO CON IMPACTO SOCIAL PIONEER II	67,000	670,000,000
FONDO DE INVERSION CERRADO DESARROLLO RESERVA I	45,215	499,999,048
JMMB FONDO DE INVERSION CERRADO DE DESARROLLO	140	140,280,000
<b>Total</b>	<b>229,923</b>	<b>2,575,310,728</b>

#### Colocación de cuotas de fondos cerrados: Mayo de 2024

Fondo de inversión	Cantidad de cuotas en USD	Monto transado en USD
FONDO DE INVERSION CERRADO DE DESARROLLO EN DOLARES RESERVAS II	486	4,998,064
<b>Total</b>	<b>486</b>	<b>4,998,064</b>

#### Fondos cerrados de inversión en circulación

Emisiones expresadas en DOP  
Al 31 de mayo de 2024



**Circulación de cuotas de participación de fondos cerrados de inversión: Al 31 de mayo de 2024**

<b>Emisor</b>	<b>DOP</b>	<b>USD</b>
FONDO DE INVERSION CERRADO LIBRE PARA EL DESARROLLO DE INFRAESTRUCTURAS DOMINICANAS I	14,576,668,249	
FONDO CERRADO DE DESARROLLO DE SOCIEDADES POPULAR	11,667,491,967	
FONDO DE INVERSION CERRADO DE DESARROLLO DE SOCIEDADES PIONEER II	11,190,407,662	
FONDO DE INVERSION CERRADO DESARROLLO RESERVA I	10,184,726,431	
FONDO CERRADO DE DESARROLLO DE SOCIEDADES PIONEER	9,915,631,462	
FONDO DE INVERSION CERRADO DE DESARROLLO ADVANCED OPORTUNIDADES II	9,183,604,434	
FONDO DE INVERSION CERRADO INMOBILIARIO RESERVAS I	6,659,406,961	
FONDO DE INVERSION CERRADO PIONEER INMOBILIARIO II	4,375,001,078	
FONDO CERRADO DE DESARROLLO DE SOCIEDADES ADVANCED OPORTUNIDADES DE INVERSION	3,128,521,664	
FONDO DE INVERSION CERRADO DE DESARROLLO DE VIVIENDAS EN LA REPUBLICA DOMINICANA I	2,467,698,692	
FONDO DE INVERSION CERRADO DE RENTA FIJA GAM	1,774,698,279	
FONDO DE INVERSION CERRADO RENTA FIJA CAPITALIZABLE POPULAR	1,714,993,852	
FONDO DE INVERSION CERRADO RENTA FIJA PAGO RECURRENTE POPULAR	1,396,541,578	
FONDO CERRADO DE DESARROLLO DE SOCIEDADES CON IMPACTO SOCIAL PIONEER	970,037,860	
JMMB FONDO DE INVERSION CERRADO DE DESARROLLO	794,949,733	
FONDO DE INVERSION CERRADO DESARROLLO EXCEL I	689,861,554	
FONDO DE INVERSION CERRADO DE DESARROLLO DE VIVIENDAS EN LA REPUBLICA DOMINICANA II	651,675,016	
FONDO DE INVERSION CERRADO RENTA INMOBILIARIA PESOS POPULAR	601,874,704	
FONDO DE INVERSION CERRADO RENTA FIJA ALTIO UNITED CAPITAL	600,925,609	
FONDO DE INVERSION CERRADO INMOBILIARIO RESERVAS IIO DE IN	21,746,954	
FONDO DE INVERSION CERRADO DE DESARROLLO UNIVERSAL I	14,699,522	
FONDO CERRADO DE DESARROLLO ALTIO ENERGIA		313,015,084
FONDO CERRADO DE DESARROLLO ALTIO II		129,945,086
FONDO DE FONDOS CERRADO ALTIO I		6,219,958
FONDO DE INVERSION CERRADO DE DESARROLLO BHD FONDOS I		88,496,372
FONDO DE INVERSION CERRADO DE DESARROLLO DE INFRAESTRUCTURAS ENER		443,752,527
FONDO DE INVERSION CERRADO DE DESARROLLO EN DOLARES RESERVAS II		62,878,841
FONDO DE INVERSION CERRADO INMOBILIARIO ADVANCED I		20,494,494
FONDO DE INVERSION CERRADO INMOBILIARIO ALTIO I		128,365,598
FONDO DE INVERSION CERRADO INMOBILIARIO BHD FONDOS I		24,003,362
FONDO DE INVERSION CERRADO INMOBILIARIO EXCEL I		60,510,584
FONDO DE INVERSION CERRADO INMOBILIARIO EXCEL II		149,977,248
FONDO DE INVERSION CERRADO INMOBILIARIO UNIVERSAL I		123,502,758
FONDO DE INVERSION CERRADO RENTA INMOBILIARIA DOLARES POPULAR		56,237,363
JMMB FONDO DE INVERSION CERRADO DE DESARROLLO DE SOCIEDADES DE ENERGIA SOSTENIBLE		42,776,185
JMMB FONDO DE INVERSION CERRADO INMOBILIARIO		28,695,566
JMMB FONDO DE INVERSION CERRADO INMOBILIARIO II		58,138,923
<b>Total</b>	<b>92,581,163,260</b>	<b>1,737,009,950</b>

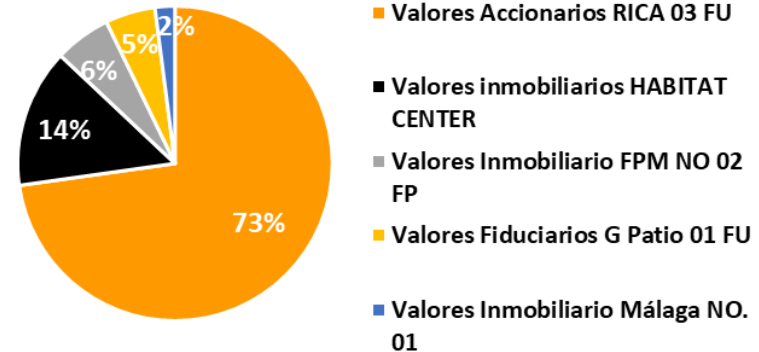


En el mes de mayo del año 2024 no se colocaron valores de fideicomisos representativos de renta variable. En el cuadro que se presenta a continuación se muestra el monto total de valores de fideicomisos representativos de renta variable que se encuentra en circulación:

### Valores de fideicomisos RV en circulación

Emissiones expresadas en DOP

Al 31 de mayo de 2024

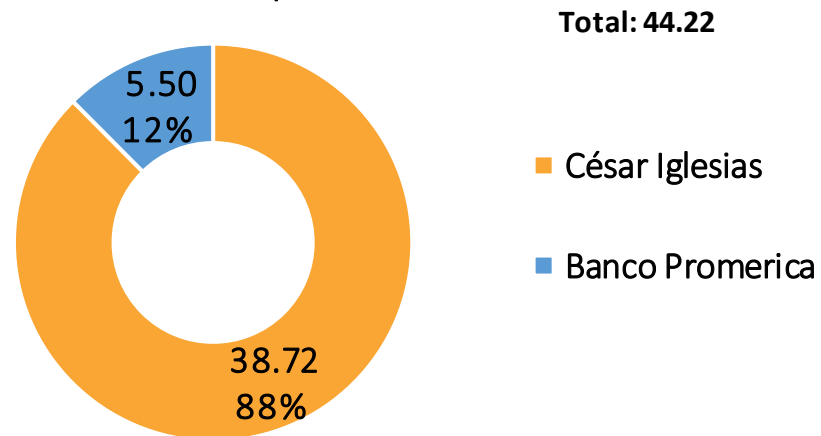


### Circulación de valores de fideicomisos de renta variable: Al 31 de mayo de 2024

Emisor	DOP	USD
FIDEICOMISO DE OP DE VALORES ACCIONARIOS RICA 03 FU	12,138,475,174	
FIDEICOMISO DE OP DE VALORES INMOBILIARIOS DE RV HÁBITAT CENTER		40,032,777
FIDEICOMISO DE OP DE VALORES INMOBILIARIOS FPM NO. 02 FP		16,300,000
FIDEICOMISO DE OP DE VALORES FIDUCIARIOS G PATIO 01 FU		14,415,889
FIDEICOMISO DE OP DE VALORES INMOBILIARIOS MÁLAGA NO. 01 FP		5,753,600
<b>Total</b>	<b>12,138,475,174</b>	<b>76,502,265</b>

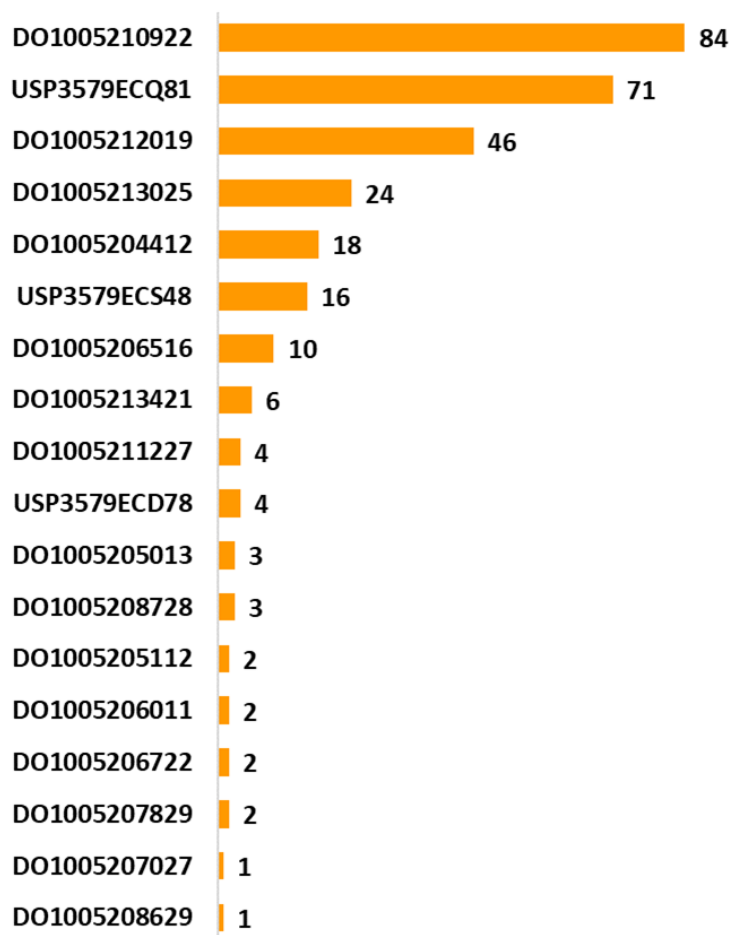
En el mes de mayo del año 2024 no se colocaron acciones de oferta pública.  
En la gráfica que se presenta a continuación se muestra el monto total de acciones de oferta pública que se encuentra en circulación:

**Cantidad de acciones circulantes de oferta pública (en millones)**  
**Al 31 de mayo de 2024**



#### 4. Programa Creadores del Mercado (Market Makers).

**Programa Creadores del Mercado**  
Cantidad de liquidaciones por emisión (DOP)  
Mayo de 2024




**Liquidaciones en PCM: Mayo de 2024 (DOP)**

Emisor/ISIN	Cantidad valor nominal en DOP	Valor liquidado en DOP
<b>Min. Hacienda</b>	<b>133,824,100,000</b>	<b>162,251,810,170</b>
DO1005204412	7,036,100,000	7,914,497,761
DO1005205013	8,500,000	8,771,270
DO1005205112	2,000,000	2,131,906
DO1005206011	1,371,600,000	1,568,094,404
DO1005206516	2,844,400,000	3,044,939,653
DO1005206722	422,000,000	472,032,938
DO1005207027	608,800,000	649,908,182
DO1005207829	140,000,000	147,757,377
DO1005208629	10,000,000	9,458,756
DO1005208728	1,105,800,000	1,099,263,070
DO1005210922	58,968,300,000	73,295,292,286
DO1005211227	3,254,600,000	3,767,389,727
DO1005212019	18,967,600,000	23,934,467,487
DO1005213025	5,338,700,000	5,619,943,126
DO1005213421	110,000,000	111,886,451
USP3579ECD78	4,135,500,000	4,376,070,289
USP3579ECQ81	28,120,600,000	34,715,607,104
USP3579ECS48	1,379,600,000	1,514,298,383

### Programa Creadores del Mercado

Cantidad de liquidaciones por emisión (USD)

Mayo de 2024



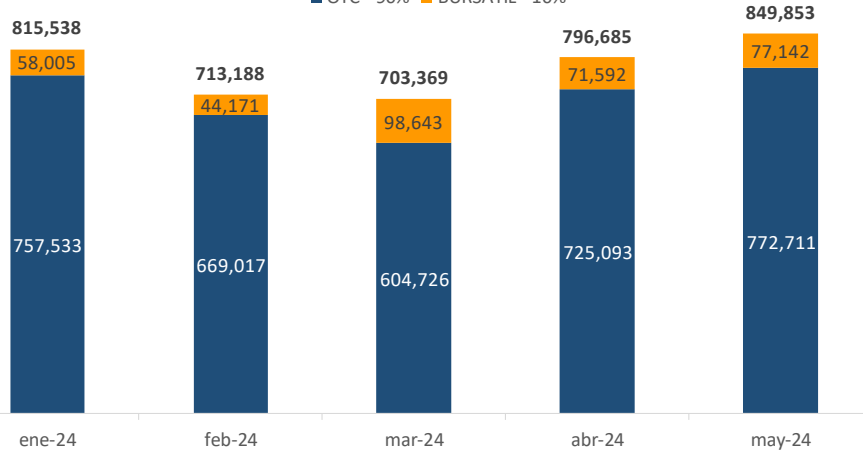
### Liquidaciones en PCM: Mayo de 2024 (USD)

Emisor/ISIN	Cantidad valor nominal en USD	Valor liquidado en USD
<b>Min. Hacienda</b>	<b>883,793,000</b>	<b>867,446,343</b>
DO1005205716	6,304,000	6,938,470
DO1005207118	10,000,000	11,551,417
DO1005208322	1,000,000	1,344,111
USP3579EAY34	96,098,000	100,746,116
USP3579EBD87	224,116,000	226,634,800
USP3579EBE60	185,920,000	186,033,546
USP3579EBK21	1,680,000	1,728,612
USP3579EBY25	119,834,000	114,896,328
USP3579ECE51	12,624,000	12,135,357
USP3579ECF27	1,800,000	1,640,700
USP3579ECG00	148,687,000	131,179,068
USP3579ECJ49	6,000,000	5,015,295
USP3579ECN50	69,730,000	67,602,523

## 5. Liquidaciones en el mercado de valores dominicano.

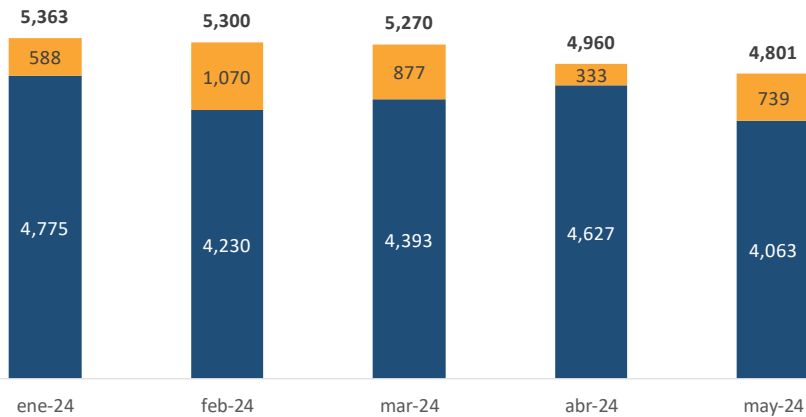
**Volumen liquidado mensual  
(Enero-Mayo de 2024, Millones de DOP)**

■ OTC - 90% ■ BURSÁTIL - 10%



**Volumen liquidado mensual  
(Enero-Mayo de 2024, Millones de USD)**

■ OTC - 86% ■ BURSÁTIL - 14%



### Liquidaciones en mercado de valores dominicano: 2024

	DOP (Millones)	Variación % DOP	USD (Millones)	Variación % USD
<b>Mayo 2024:</b>	<b>849,853</b>	<b>133%</b>	<b>4,801</b>	<b>130.11%</b>
<b>Acumulado 2024:</b>	<b>3,878,633</b>	<b>41%</b>	<b>25,695</b>	<b>149%</b>
<b>Mercado Primario</b>	<b>357,710</b>	<b>-17%</b>	<b>168</b>	<b>84%</b>
Colocación RF	351,817	-9%	25	-58%
Colocación RV	5,893	-20%	143	355%
<b>Mercado Secundario</b>	<b>3,520,922</b>	<b>52%</b>	<b>25,527</b>	<b>150%</b>
Contado RF	2,308,046	47%	13,183	241%
Contado RV	31,695	214%	863	355%
Venta Forward RF	204,451	86%	1,210	123%
Operaciones Estructuradas RF	466,066	60%	5,050	94%
Operaciones Estructuradas RV	-	-	-	0%
Préstamos de Valores RF	381,864	42%	5,112	80%
Préstamos de Valores RV	850	3484%	108	-31%
Reporto RF	1,918	-	-	-100%
Reporto a Plazo BCRD RF	126,033	25%	-	-

**Notas:** Variaciones % expresadas sobre igual periodo en año anterior.

**Fuentes:** SIMV y Sistema Cevaldom

## 6. Custodia en el mercado de valores dominicano.

### Custodia de oferta pública en CEVALDOM: Al 31 de mayo de 2024

Emisor	DOP (Millones)	USD (Millones)
BANCO CENTRAL DE LA REPÚBLICA DOMINICANA	1,058,675	
MINISTERIO DE HACIENDA	924,858	7,804
FIDEICOMISO RD VIAL	33,528	
BANCO POPULAR DOMINICANO	20,247	
BANCO DE RESERVAS DE LA REPÚBLICA DOMINICANA	20,000	
CÉSAR IGLESIAS	18,328	
FIC LIBRE PARA EL DESARROLLO DE INFRAESTRUCTURAS DOMINICANAS I	14,577	
BANCO MÚLTIPLE BHD	13,000	
FIDEICOMISO DE OP DE VALORES ACCIONARIOS RICA 03 FU	12,138	
FC DE DESARROLLO DE SOCIEDADES POPULAR	11,667	
FIC DE DESARROLLO DE SOCIEDADES PIONEER II	11,190	
ASOC. POPULAR DE AHORROS Y PRÉSTAMOS	10,700	
FIC DESARROLLO RESERVAS I	10,185	
FC DE DESARROLLO DE SOCIEDADES PIONEER	9,916	
FIC DE DESARROLLO ADVANCED OPORTUNIDADES II	9,184	
FIC INMOBILIARIO RESERVAS I	6,659	
ASOC. CIBAO DE AHORROS Y PRÉSTAMOS	5,500	
GULFSTREAM PETROLEUM DOMINICANA	5,025	
FIC PIONEER INMOBILIARIO II	4,375	
CONSORCIO MINERO DOMINICANO	3,952	
INGENIERIA ESTRELLA	3,588	
FC DE DESARROLLO DE SOCIEDADES ADVANCED OPORTUNIDADES DE INV.	3,129	
BANCO SANTA CRUZ	2,750	
ACERO ESTRELLA	2,576	
PARALLAX VALORES	2,500	
FIC DE DESARROLLO DE VIVIENDAS EN LA REP. DOM. I	2,468	
ALPHA SOCIEDAD DE VALORES	2,000	
FIC DE RENTA FIJA GAM	1,775	

\*Monto incluye acciones de Galiza Trading Inc. (entidad controladora de César Iglesias, S. A.)

**Custodia de oferta pública en CEVALDOM: Al 31 de mayo de 2024**

<b>Emisor</b>	<b>DOP (Millones)</b>	<b>USD (Millones)</b>
FIC DE RENTA FIJA CAPITALIZABLE POPULAR	1,715	
BANCO MÚLTIPLE PROMERICA DE LA REP. DOM.	1,650	
FIC DE RENTA FIJA PAGO RECURRENTE POPULAR	1,397	
ASOC. LA NACIONAL DE AHORROS Y PRÉSTAMOS	1,000	
BANESCO BANCO MÚLTIPLE	1,000	
UC-UNITED CAPITAL PUESTO DE BOLSA	1,000	
FC DE DESARROLLO DE SOCIEDADES CON IMPACTO SOCIAL PIONEER	970	
BANCO MÚLTIPLE CARIBE INTERNACIONAL	800	
JMMB FIC DE DESARROLLO	795	
FIC DESARROLLO EXCEL I	690	
FIC DE DESARROLLO DE VIVIENDAS EN LA REP. DOM. II	652	
FIC RENTA INMOBILIARIA PESOS POPULAR	602	
FIC RENTA FIJA ALTIO UNITED CAPITAL	601	
BANCO DE AHORRO Y CRÉDITO FONDESA	300	
BANCO MÚLTIPLE LAFISE	300	
FIDEICOMISO BONA CAPITAL 03 FP	250	
REMIX	170	5
CAPITAL, CREDITO E INVERSIONES CCI	75	
FIC INMOBILIARIO RESERVAS II	22	
FONDO DE INVERSION CERRADO DE DESARROLLO UNIVERSAL I	15	
AEROPUERTOS DOMINICANOS SIGLO XXI		1
AES ANDRÉS		1
BANCO DE OCCIDENTE		0
CONSORCIO ENERGÉTICO PUNTA CANA MACAO (CEPM)		100
DOMINICAN POWER PARTNERS		260
EDENORTE		7
EDESUR		5
EDEESTE		8

**Custodia de oferta pública en CEVALDOM: Al 31 de mayo de 2024**

<b>Emisor</b>	<b>DOP (Millones)</b>	<b>USD (Millones)</b>
FIC DE DESARROLLO DE INFRAESTRUCTURAS ENERGÉTICAS I		444
FC DE DESARROLLO ALTIO ENERGÍA		313
FIC INMOBILIARIO EXCEL II		150
FC DE DESARROLLO ALTIO II		130
FIC INMOBILIARIO ALTIO I		128
FIC INMOBILIARIO UNIVERSAL I		124
EMPRESA GENERADORA DE ELECTRICIDAD ITABO		100
FIDEICOMISO DE OP DE VALORES LARIMAR I NO. 04 FP		90
FIC DE DESARROLLO BHD FONDOS I		88
HAINA INVESTMENT		65
FIC DE DESARROLLO EN DÓLARES RESERVA II		63
FIC INMOBILIARIO EXCEL I		61
JMMB FIC INMOBILIARIO II		58
FIC RENTA INMOBILIARIA DÓLARES POPULAR		56
JMMB FIC DE DESARROLLO DE SOCIEDADES DE ENERGÍA SOSTENIBLE		43
FIDEICOMISO DE OP DE VALORES INMOBILIARIOS DE RV HÁBITAT CENTER		40
JMMB FIC INMOBILIARIO		29
FIC INMOBILIARIO BHD FONDOS I		24
FIC INMOBILIARIO ADVANCED I		20
GOBIERNO DE LOS ESTADOS UNIDOS DE NORTEAMÉRICA		17
FIDEICOMISO DE OP DE VALORES INMOBILIARIOS FPM NO. 02 FP		16
PROETP DESIGNATED ACTIVITY COMPANY		15
FIDEICOMISO DE OP DE VALORES FIDUCIARIOS G PATIO 01 FU		14
REPUBLIC OF EL SALVADOR		6.4
FONDO DE FONDOS CERRRADO ALTIO I		6.2
FIDEICOMISO DE OP DE VALORES INMOBILIARIOS MÁLAGA NO. 01 FP		5.8
EGEHAINA		5.3
PROMERICA FINANCIAL CORPORATION		0.3
	<b>2,238,493</b>	<b>10,302</b>



### Custodia de oferta pública por tipo de persona

Al 31 de mayo de 2024

Tipo de Persona	DOP	USD
FÍSICA	152,763,620,998	1,395,944,363
JURÍDICA	2,085,728,995,915	8,905,929,965
<b>Total</b>	<b>2,238,492,616,913</b>	<b>10,301,874,329</b>

### Custodia de oferta pública en CEVALDOM

Montos expresados en millones de DOP

Al 31 de mayo de 2024

