



Superintendencia del Mercado de Valores
de la República Dominicana

Reporte Mensual de Estadísticas del Mercado de Valores Dominicano

Sección de Estadísticas, Departamento de Análisis de Riesgos y Estudios Económicos

Mayo 2018

Mayo 2018

Contenido

1. Participantes del Mercado de Valores Dominicano.

Registro de Nuevos Participantes en el Mercado de Valores: Mayo 2018

Tipo de Participantes Inscritos: Al cierre de mayo 2018

No. de Cuentas y Titulares Registrados en Cevaldom: Al cierre de mayo 2018

2. Mercado de Renta Fija.

Colocación de Renta Fija Aprobada por la SIV: Mayo 2018

Monto en Circulación de Emisiones de Renta Fija Aprobada por la SIV y Otros Valores Inscritos en el RMVP: Al cierre de mayo 2018

Colocación de Renta Fija Diferenciada: Mayo 2018

Monto en Circulación de Emisiones de Renta Fija Diferenciada: Al cierre de mayo 2018

3. Mercado de Renta Variable.

Colocación de Cuotas de Participación de Fondos Cerrados de Inversión: Mayo 2018

Monto en Circulación de Cuotas de Participación de Fondos Cerrados de Inversión: Al cierre de mayo 2018

Colocación de Valores de Fideicomiso de Renta Variable: Mayo 2018

Monto en Circulación de Valores de Fideicomiso de Renta Variable: Al cierre de mayo 2018

4. Programa Creadores del Mercado (Market Makers).

No. de Liquidaciones por Emisión en Programa Creadores del Mercado: Mayo 2018

Liquidaciones en Programa Creadores del Mercado: Mayo 2018

5. Total de Liquidaciones en el Mercado de Valores Dominicano.

Valor Liquidado por Mecanismo de Negociación: 2018

Detalle de Liquidaciones en Mercado de Valores: 2018

6. Custodia en Mercado de Valores Dominicano.

Custodia Estandarizada por Tipo de Persona: Al cierre de mayo 2018

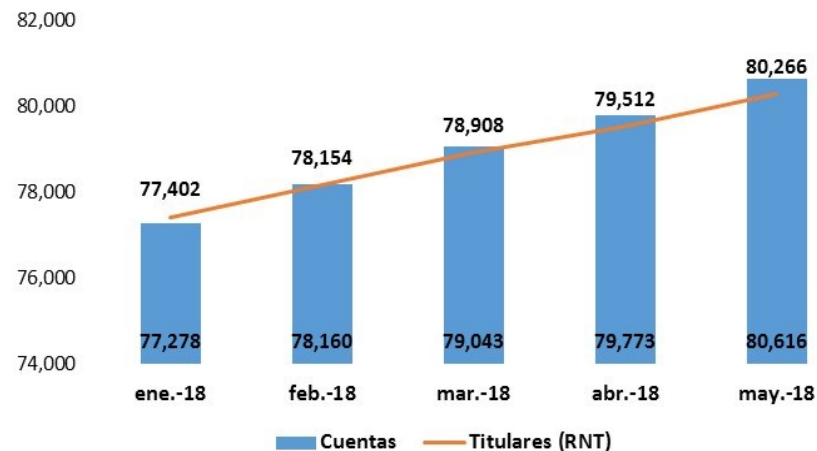
Total de Custodia Estandarizada en Cevaldom: Al cierre de mayo 2018

1. Participantes del Mercado de Valores Dominicano.

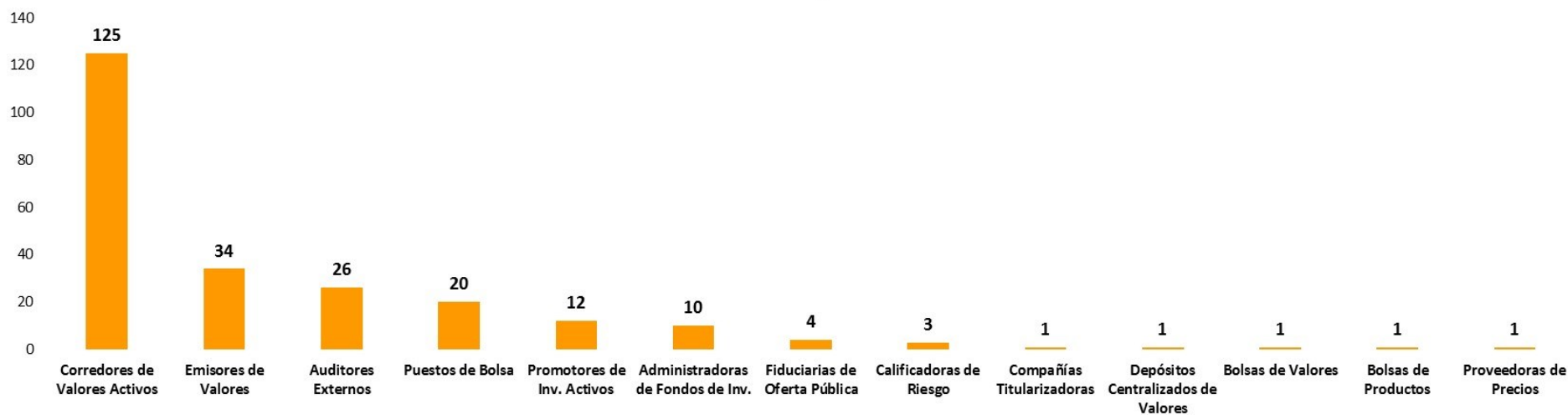
Registro de Nuevos Participantes en el Mercado de Valores: Mayo 2018

Tipo de Participante	Nombre	No. de Registro SIV
1 Promotor de Inversión	Inscrito por SAFI Universal, S.A.	SIVPFI-028
2 Corredor de Valores	Inscrito por JMMB PB, S.A.	SIVCV-306
3 Corredor de Valores	Inscrito por JMMB PB, S.A.	SIVCV-307
4 Corredor de Valores	Inscrito por Parallax Valores, S.A.	SIVCV-308
5 Corredor de Valores	Inscrito por Inversiones & Reservas, S.A.	SIVCV-309

No. de Cuentas y Titulares Registrados en Cevaldom
(Enero - Mayo 2018)



Participantes Inscritos en el RMVP
Al 31 de mayo 2018



2. Mercado de Renta Fija.

Colocación RF aprobada por la SIV: Mayo 2018

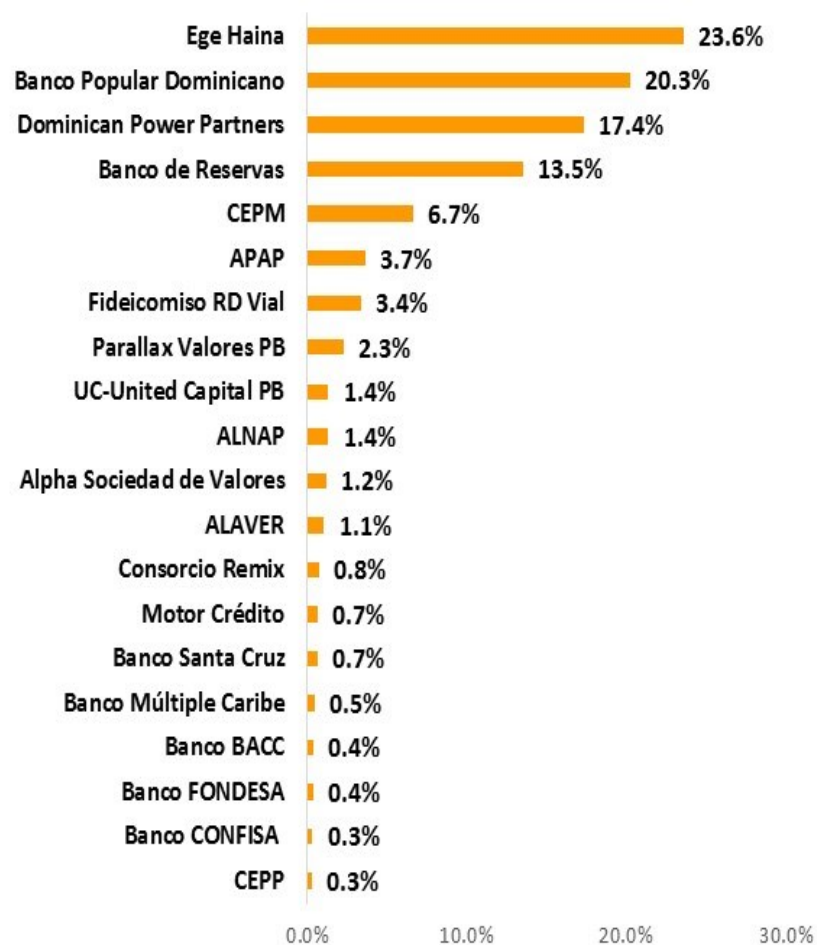
Emisor	Programa de Emisión	Cantidad Nominal DOP	Valor Nominal USD
BANCO DE AHORRO Y CRÉDITO FONDESA	SIVEM-110	200,000,000	
CONSORCIO REMIX, S.A.	SIVEM-117		2,500,000
	Total	200,000,000	2,500,000

Circulación de emisiones RF aprobadas por la SIV: Al 31 de mayo 2018

Emisor	DOP	USD
BANCO POPULAR DOMINICANO	15,000,000,000	
BANCO DE RESERVAS DE LA REPÚBLICA DOMINICANA	10,000,000,000	
EMPRESA GENERADORA DE ELECTRICIDAD HAINA, S.A.	9,216,910,000	166,666,687
ASOC. POPULAR AHORROS Y PRÉSTAMOS	2,700,000,000	
FIDEICOMISO RD VIAL	2,500,000,000	
PARALLAX VALORES PUESTO DE BOLSA, S.A.	1,700,000,000	
ASOC. LA NACIONAL DE AHORROS Y PRÉSTAMOS	1,000,000,000	
UC UNITED CAPITAL PUESTO DE BOLSA, S. A.	1,000,000,000	
ALPHA SOCIEDAD DE VALORES, S. A.	875,000,000	
ASOC. LA VEGA REAL DE AHORROS Y PRÉSTAMOS	800,000,000	
BANCO SANTA CRUZ	500,000,000	
MOTOR CRÉDITO, S.A.	500,000,000	
BANCO MULTIPLE CARIBE INTERNACIONAL	380,000,000	
BANCO DE AHORRO Y CRÉDITO FONDESA	300,000,000	
BANCO BACC DE AHORRO Y CRÉDITO DEL CARIBE, S.A.	300,000,000	
DOMINICAN POWER PARTNERS		260,000,000
BANCO DE AHORRO Y CRÉDITO CONFISA, S. A.	250,000,000	
CONSORCIO REMIX, S.A.	234,097,727	7,000,000
CONSORCIO ENERGÉTICO PUNTA CANA-MACAO, S.A.		99,853,800
COMPAÑÍA DE ELECTRICIDAD DE PUERTO PLATA, S.A.		5,000,000
Total	47,256,007,727	538,520,487

Emisiones RF aprobadas por la SIV en circulación

Emisiones expresadas en DOP
Al 31 de mayo 2018

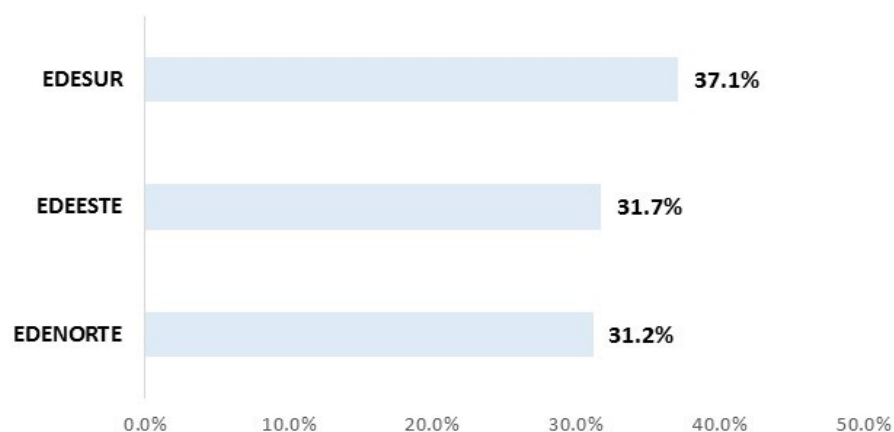


Circulación de Otros Valores Inscritos en el RMVP: Al 31 de mayo 2018

Emisor	DOP	USD
EDESUR DOMINICANA, S.A.		36,654,012
EDEESTE, S.A.		31,381,980
EDENORTE DOMINICANA, S.A.		30,807,168
Total	-	98,843,159

Otros Valores Inscritos en el RMVP en circulación

Emisiones expresadas en DOP
 Al 31 de mayo 2018



Nota: Valores inscritos en el Registro del Mercado de Valores y Productos para fines de desmaterialización y negociación. La anotación en cuenta será efectuada a solicitud de cada acreedor al depósito centralizado de valores correspondiente, a través de un intermediario de valores autorizado.

En el mes de mayo del año 2018 se colocaron valores diferenciados correspondientes a 6 emisiones del Banco Central de la República Dominicana.

El monto total de emisiones diferenciadas que se encuentra en circulación, en el mercado de valores dominicano, asciende a DOP856,975.38 millones y USD1,017.79 millones.

Circulación de emisiones RF diferenciadas en RD: Al 31 de mayo 2018

Emisor	DOP	USD
BANCO CENTRAL DE LA REPÚBLICA DOMINICANA	544,140,330,000	
MINISTERIO DE HACIENDA	312,654,700,000	1,017,790,000
CORPORACIÓN FINANCIERA INTERNACIONAL (IFC)	180,349,900	
Total	856,975,379,900	1,017,790,000

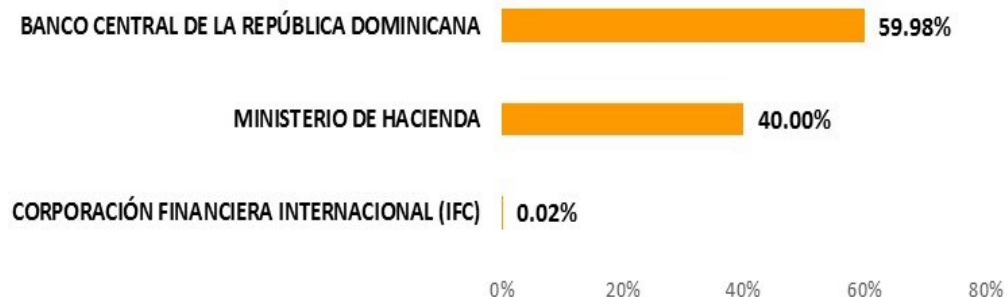
Colocación RF diferenciada en RD: Mayo 2018

Emisor/ISIN	No. de Transacciones	Cantidad Valor Nominal DOP
BCRD	39	10,660,340,000
DO1002217425	4	7,266,610,000
DO1002218720	8	2,430,730,000
DO1002218928	9	358,000,000
DO1002218225	6	250,000,000
DO1002218126	8	225,000,000
DO1002218324	4	130,000,000

Emisiones RF diferenciadas en circulación

Emisiones expresadas en DOP

Al 31 de mayo 2018



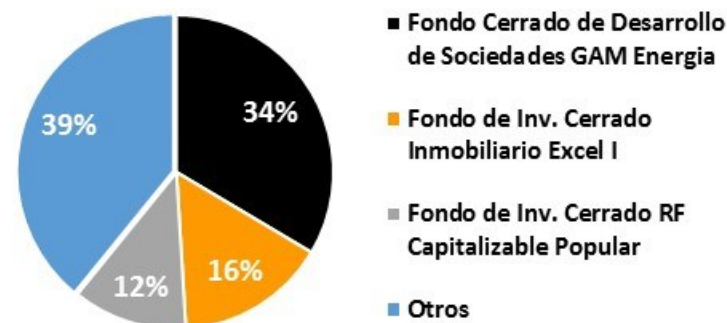
3. Mercado de Renta Variable.

Colocación de Cuotas de Fondos Cerrados: Mayo 2018

Fondo	No. de Cuotas DOP	Monto Transado DOP
FONDO CERRADO DE DESARROLLO DE SOCIEDADES ADVANCED OPORTUNIDADES DE INVERSION	111	120,443,455

Fondos Cerrados de Inversión en Circulación

Emisiones expresadas en DOP
Al 31 de mayo 2018

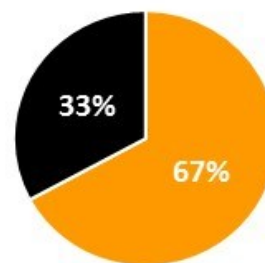


Circulación de Cuotas de Participación de Fondos Cerrados de Inversión: Al 31 de mayo 2018

Emisor	DOP	USD
FONDO DE INVERSIÓN CERRADO RENTA FIJA CAPITALIZABLE POPULAR	2,013,826,308	
FONDO DE INVERSIÓN CERRADO RENTA FIJA PAGO RECURRENTE POPULAR	1,616,593,563	
FONDO CERRADO DE DESARROLLO DE SOCIEDADES PIONEER	1,235,933,720	
FONDO DE INVERSIÓN CERRADO DE RENTA FIJA GAM	903,653,399	
FONDO CERRADO DE INVERSION INMOBILIARIA PIONEER	850,318,436	
FONDO NACIONAL PIONEER UNITED RENTA FIJA	636,275,191	
FONDO CERRADO DE DESARROLLO DE SOCIEDADES ADVANCED	422,857,098	
FONDO CERRADO DE DESARROLLO DE SOCIEDADES GAM ENERGIA		115,515,005
FONDO DE INVERSION CERRADO INMOBILIARIO EXCEL I		53,477,529
FONDO DE INVERSIÓN CERRADO RENTA INMOBILIARIA DÓLARES POPULAR		13,875,843
JMMB FONDO DE INVERSION CERRADO INMOBILIARIO		6,149,620
Total	7,679,457,714	189,017,997

Valores de Fideicomisos RV en Circulación

Emisiones expresadas en DOP
Al 31 de mayo 2018



- Fideicomiso de OP de Valores Inmobiliario FPM NO. 02 FP
- Fideicomiso de OP de Valores Inmobiliario Málaga NO. 01 FP

En el mes de mayo del año 2018 no se colocaron valores de fideicomisos representativos de renta variable.

En el cuadro que se presenta a continuación se muestra el monto total de valores de fideicomisos representativos de renta variable que se encuentra en circulación:

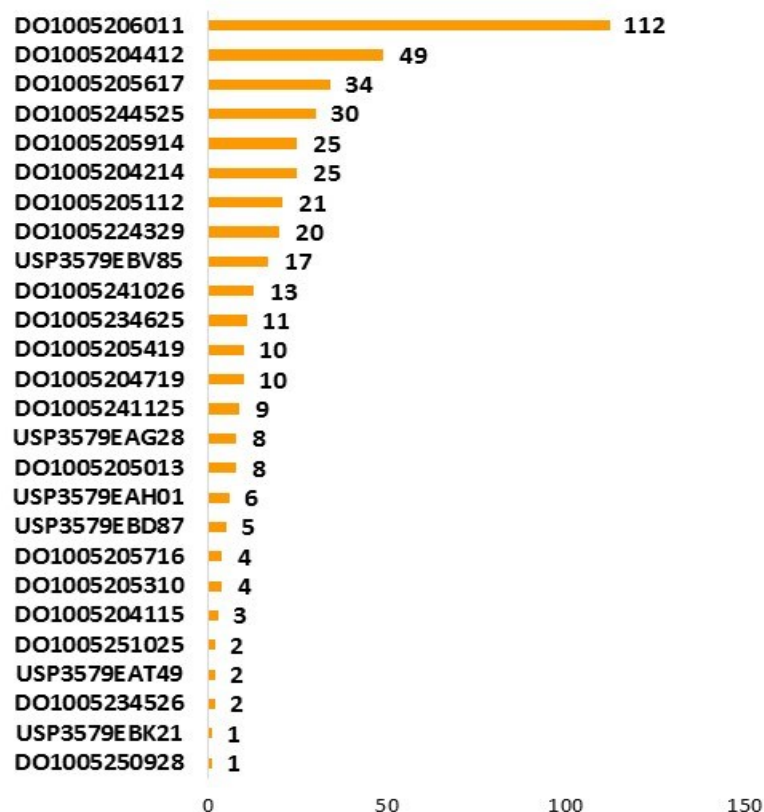
Circulación de valores de fideicomisos de renta variable: Al 31 de mayo 2018

Emisor	DOP	USD
FIDEICOMISO DE OP DE VALORES INMOBILIARIO FPM NO. 02 FP		16,300,000
FIDEICOMISO DE OP DE VALORES INMOBILIARIO MÁLAGA NO. 01 FP		8,000,000
Total	-	24,300,000

4. Programa Creadores del Mercado (Market Makers).

Programa Creadores del Mercado

No. de Liquidaciones por Emisión
Mayo 2018

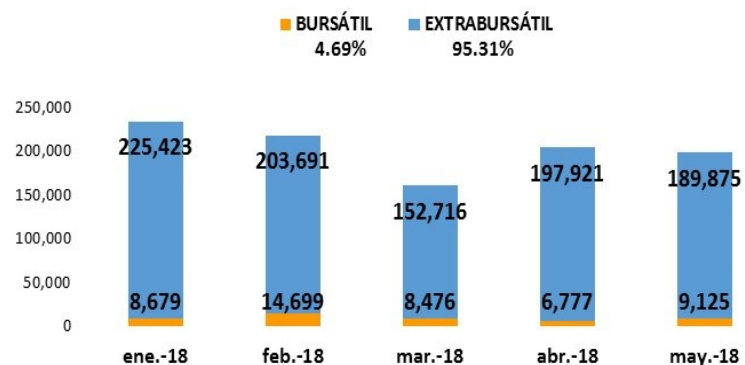


Liquidaciones en Programa de Creadores del Mercado: Mayo 2018

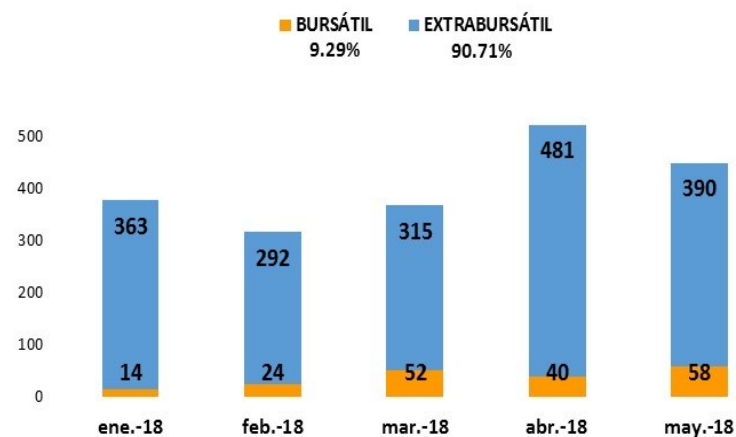
Emisor/ISIN	Cantidad Valor Nominal DOP	Valor Liquidado DOP	Cantidad Valor Nominal USD	Valor Liquidado USD
Min. Hacienda	21,080,900,000	24,256,594,839	46,400,000	51,516,819
DO1005206011	5,795,000,000	6,699,140,312		
DO1005204412	3,112,500,000	3,569,215,324		
DO1005204214	2,437,600,000	2,892,982,631		
DO1005205617	1,854,200,000	2,104,346,906		
DO1005241026	1,630,000,000	1,761,774,753		
DO1005205112	1,417,200,000	1,581,188,764		
DO1005224329	978,100,000	1,195,702,519		
DO1005204719	946,000,000	1,034,590,281		
DO1005205914	841,700,000	914,886,861		
DO1005205419	395,400,000	450,091,574		
DO1005251025	275,000,000	422,352,312		
DO1005205310	379,800,000	413,001,483		
DO1005241125	286,300,000	381,499,038		
DO1005234625	278,500,000	360,095,683		
DO1005204115	335,000,000	348,466,348		
DO1005234526	70,000,000	74,663,390		
DO1005205013	45,500,000	48,773,537		
DO1005250928	3,100,000	3,823,123		
DO1005244525			18,918,000	21,968,139
USP3579EAH01			8,800,000	9,305,000
USP3579EBV85			6,201,000	6,445,039
USP3579EAG28			4,340,000	5,118,739
USP3579EAT49			4,209,000	4,576,562
USP3579EBD87			3,092,000	3,167,903
DO1005205716			740,000	826,279
USP3579EBK21			100,000	109,158

5. Liquidaciones en el Mercado de Valores Dominicano.

Volumen Liquidado Mensual (Enero-Mayo 2018)
DOP (Millones)



Volumen Liquidado Mensual (Enero-Mayo 2018)
USD (Millones)



Liquidaciones en Mercado de Valores Dominicano: 2018

	DOP (Millones)	Variación % DOP	USD (Millones)	Variación % USD
Mayo 2018:	199,000	11%	449	46%
Acumulado 2018:	1,017,382	22%	2,031	17%
Mercado Primario	119,067	-6%	11	-93%
Colocación RF	117,754	-7%	3	-98%
Colocación RV	1,312	189%	8	-11%
Mercado Secundario	898,315	27%	2,020	28%
Contado RF	544,211	18%	1,208	41%
Contado RV	2,018	216%	11	-77%
Venta Forward	54,451	55%	237	43%
Operaciones Estructuradas RF	206,294	26%	324	7%
Préstamos de Valores RF (Mutuos)	91,341	95%	239	20%
Repo Política Monetaria RF	-	-100%	-	-

Notas: Variaciones % expresadas sobre igual periodo en año anterior.

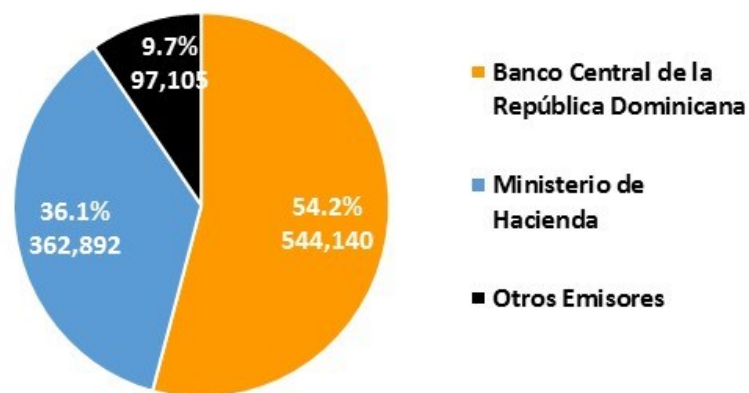
Fuentes: SIV y Sistema Cevaldom

6. Custodia en el Mercado de Valores Dominicano.

Custodia Estandarizada por Tipo de Persona Al 31 de mayo 2018

Tipo Persona	DOP	USD
FISICA	108,458,086,293	438,166,612
JURIDICA	803,452,759,048	1,430,305,031
Total	911,910,845,341	1,868,471,643

Custodia Estandarizada en Cevaldom Montos Expresados en DOP (Millones) Al 31 de mayo 2018



Custodia estandarizada en Cevaldom: Al 31 de mayo 2018

Emisor	DOP (Millones)	USD (Millones)
BANCO CENTRAL DE LA REPÚBLICA DOMINICANA	544,140	
MINISTERIO DE HACIENDA	312,655	1,018
BANCO POPULAR DOMINICANO	15,000	
BANCO DE RESERVAS DE LA REPÚBLICA DOMINICANA	10,000	
EMPRESA GENERADORA DE ELECTRICIDAD HAINA, S.A.	9,217	167
ASOCIACION POPULAR AHORROS Y PRÉSTAMOS	2,700	
FIDEICOMISO RD VIAL	2,500	
FONDO DE INVERSIÓN CERRADO RENTA FIJA CAPITALIZABLE POPULAR	2,014	
PARALLAX VALORES PUESTO DE BOLSA, S.A.	1,700	
FONDO DE INVERSIÓN CERRADO RENTA FIJA PAGO RECURRENTE POPULAR	1,617	
FONDO CERRADO DE DESARROLLO DE SOCIEDADES PIONEER	1,236	
ASOCIACIÓN LA NACIONAL DE AHORROS Y PRÉSTAMOS	1,000	
UC UNITED CAPITAL PUESTO DE BOLSA, S. A.	1,000	
FONDO DE INVERSIÓN CERRADO DE RENTA FIJA GAM	904	
ALPHA SOCIEDAD DE VALORES, S. A.	875	
FONDO CERRADO DE INVERSION INMOBILIARIA PIONEER	850	
ASOCIACION LA VEGA REAL DE AHORROS Y PRÉSTAMOS	800	
FONDO NACIONAL PIONEER UNITED RENTA FIJA	636	
BANCO SANTA CRUZ	500	
MOTOR CRÉDITO, S.A.	500	
FONDO CERRADO DE DESARROLLO DE SOCIEDADES ADVANCED	423	
BANCO MULTIPLE CARIBE INTERNACIONAL	380	
BANCO DE AHORRO Y CRÉDITO FONDESA	300	
BANCO BACC DE AHORRO Y CRÉDITO DEL CARIBE, S.A.	300	
DOMINICAN POWER PARTNERS		260
BANCO DE AHORRO Y CRÉDITO CONFISA, S. A.	250	
CONSORCIO REMIX, S.A.	234	7
CORPORACION FINANCIERA INTERNACIONAL (IFC)	180	
FONDO CERRADO DE DESARROLLO DE SOCIEDADES GAM ENERGIA		116
CONSORCIO ENERGÉTICO PUNTA CANA-MACAO, S.A.		100
FONDO DE INVERSION CERRADO INMOBILIARIO EXCEL I		53
EDESUR DOMINICANA, S.A.		37
EDEESTE, S.A.		31
EDENORTE DOMINICANA, S.A.		31
FIDEICOMISO DE OP DE VALORES INMOBILIARIO FPM NO 02 FP		16
FONDO DE INVERSIÓN CERRADO RENTA INMOBILIARIA DÓLARES POPULAR		14
FIDEICOMISO DE OP DE VALORES INMOBILIARIO MÁLAGA NO. 01 FP		8
JMMB FONDO DE INVERSION CERRADO INMOBILIARIO		6
COMPAÑIA DE ELECTRICIDAD DE PUERTO PLATA, S.A.		5
Total	911,911	1,868