



Reporte Mensual de Estadísticas del Mercado de Valores Dominicano

Sección de Estadísticas, Departamento de Análisis de Riesgos y Estudios Económicos

Julio 2022

Contenido

1. Participantes del Mercado de Valores Dominicano.

Registro de Nuevos Participantes en el Mercado de Valores: Julio 2022

Tipo de Participantes Inscritos: Al cierre de julio 2022

No. de Cuentas y Titulares Registrados en Cevaldom: Al cierre de julio 2022

2. Mercado de Renta Fija.

Colocación de Renta Fija Aprobada por la SIMV: Julio 2022

Monto en Circulación de Emisiones de Renta Fija Aprobada por la SIMV y Otros Valores Inscritos en el RMV: Al cierre de julio 2022

Colocación de Renta Fija Diferenciada: Julio 2022

Monto en Circulación de Emisiones de Renta Fija Diferenciada: Al cierre de julio 2022

3. Mercado de Renta Variable.

Colocación de Cuotas de Participación de Fondos Cerrados de Inversión: Julio 2022

Monto en Circulación de Cuotas de Participación de Fondos Cerrados de Inversión: Al cierre de julio 2022

Colocación de Valores de Fideicomiso de Renta Variable: Julio 2022

Monto en Circulación de Valores de Fideicomiso de Renta Variable: Al cierre de julio 2022

4. Programa Creadores del Mercado (Market Makers).

No. de Liquidaciones por Emisión en Programa Creadores del Mercado: Julio 2022

Liquidaciones en Programa Creadores del Mercado: Julio 2022

5. Total de Liquidaciones en el Mercado de Valores Dominicano.

Valor Liquidado por Mecanismo de Negociación: 2022

Detalle de Liquidaciones en Mercado de Valores: 2022

6. Custodia en Mercado de Valores Dominicano.

Custodia Estandarizada por Tipo de Persona: Al cierre de julio 2022

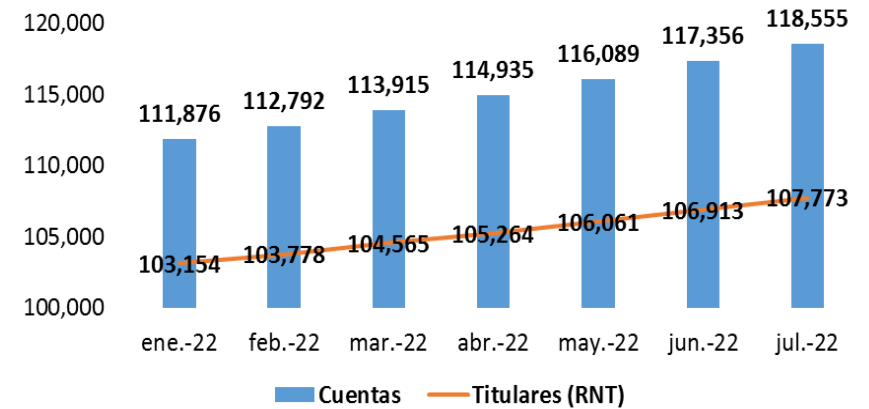
Total de Custodia Estandarizada en Cevaldom: Al cierre de julio 2022

1. Participantes del Mercado de Valores Dominicano.

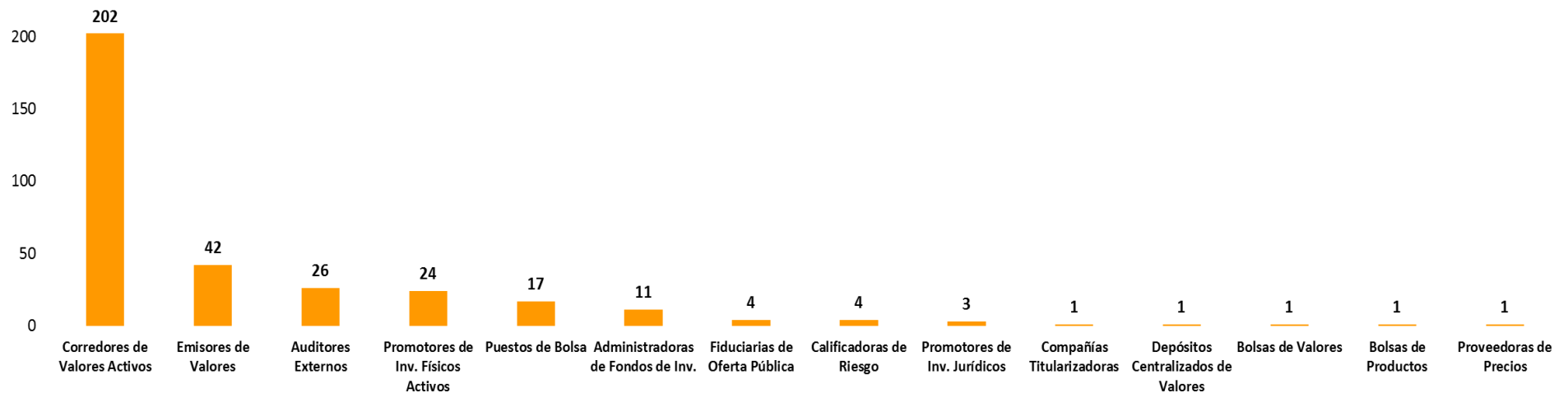
Registro de Nuevos Participantes en el Mercado de Valores: Julio 2022

Tipo de Participante	Nombre	No. de Registro
1 Corredor de Valores	Inscrito por TIVALSA, S.A	SIVCV-451
2 Corredor de Valores	Inscrito por TIVALSA, S.A	SIVCV-452
3 Corredor de Valores	Inscrito por MPB Multivalores, S.A.	SIVCV-453

No. de Cuentas y Titulares Registrados en Cevaldom
(Enero-Julio 2022)



Participantes Inscritos en el RMV
Al 31 de julio 2022



2. Mercado de Renta Fija.

Colocación RF aprobada por la SIMV: Julio 2022

Emisor	Programa de Emisión	Cantidad Nominal DOP	Valor Nominal USD
BANCO DE RESERVAS	SIVEM-152	10,000,000,000	-
BANCO MÚLTIPLE PRÓMÉRICA	SIVEM-162	300,000,000	-
Total		10,300,000,000	-

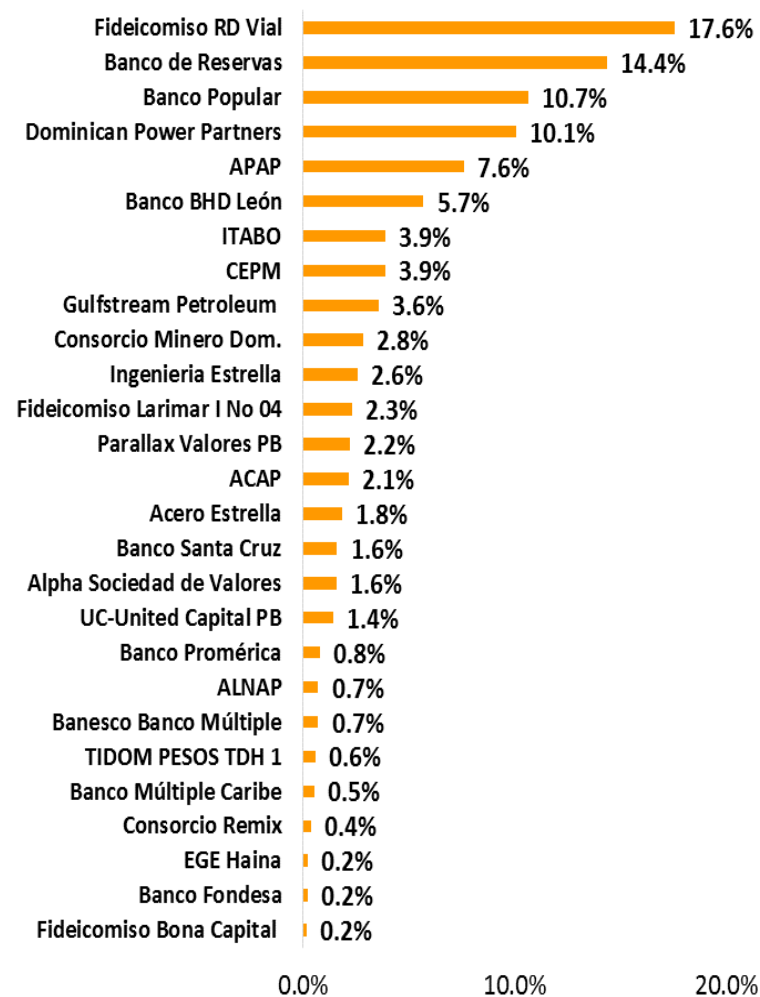
Circulación de emisiones RF aprobadas por la SIMV: Al 31 de julio 2022

Emisor	DOP	USD
FIDEICOMISO RD VIAL	24,682,710,890	
BANCO DE RESERVAS DE LA REPÚBLICA DOMINICANA	20,000,000,000	3,800,000
BANCO POPULAR DOMINICANO	15,000,000,000	
ASOC. POPULAR AHORROS Y PRÉSTAMOS	10,700,000,000	
BANCO MÚLTIPLE BHD LEÓN, S.A.	8,000,000,000	
GULFSTREAM PETROLEUM DOMINICANA, S. DE R.L.	5,025,310,000	
CONSORCIO MINERO DOMINICANO, S.A.	3,952,262,219	
INGENIERIA ESTRELLA, S. A.	3,587,611,600	
PARALLAX VALORES PUESTO DE BOLSA, S.A.	3,100,000,000	
ASOC. CIBAO DE AHORROS Y PRÉSTAMOS	3,000,000,000	
ACERO ESTRELLA, S.A.	2,576,000,000	
BANCO SANTA CRUZ	2,250,000,000	
ALPHA SOCIEDAD DE VALORES, S. A.	2,200,000,000	
UC UNITED CAPITAL PUESTO DE BOLSA, S. A.	2,000,000,000	
BANCO MÚLTIPLE PROMÉRICA DE LA REP. DOM.	1,100,000,000	
BANESCO BANCO MÚLTIPLE, S.A.	1,000,000,000	
ASOC. LA NACIONAL DE AHORROS Y PRÉSTAMOS	1,000,000,000	
TIDOM PESOS TDH 1	786,566,306	
BANCO MULTIPLE CARIBE INTERNACIONAL	730,000,000	
BANCO DE AHORRO Y CREDITO FONDESA, S.A.	300,000,000	
DOMINICAN POWER PARTNERS		260,000,000
FIDEICOMISO BONA CAPITAL NO. 03 FP	250,000,000	
EMPRESA GENERADORA DE ELECTRICIDAD ITABO, S.A.		100,000,000
CONSORCIO ENERGÉTICO PUNTA CANA-MACAO, S.A.		99,853,800
FIDEICOMISO DE OP DE VALORES LARIMAR I NO 04 FP		60,000,000
CONSORCIO REMIX, S.A.		10,000,000
EMPRESA GENERADORA DE ELECTRICIDAD HAINA, S.A.		5,885,000
Total	111,240,461,015	539,538,800

Fuentes: SIMV y Sistema Cevaldom

Emisiones RF aprobadas por la SIMV en circulación

Emisiones expresadas en DOP
Al 31 de julio 2022

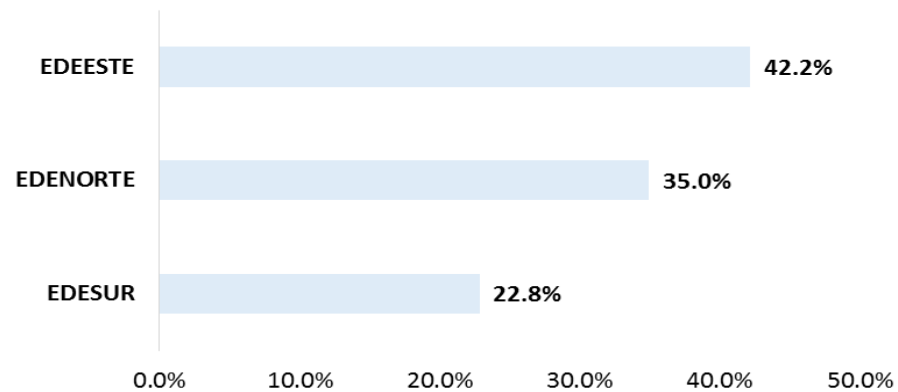


Circulación de Otros Valores Inscritos en el RMV: Al 31 de julio 2022

Emisor	DOP	USD
EDEESTE, S.A.		100,089,496
EDENORTE DOMINICANA, S.A.		82,934,114
EDESUR DOMINICANA, S.A.		54,192,136
Total		237,215,746

Otros Valores Inscritos en el RMV en circulación

Emisiones expresadas en DOP
Al 31 de julio 2022



Nota: Valores inscritos en el Registro del Mercado de Valores para fines de desmaterialización y negociación. La anotación en cuenta será efectuada a solicitud de cada acreedor al depósito centralizado de valores correspondiente, a través de un intermediario de valores autorizado.

En el mes de julio 2022 se colocaron valores diferenciados correspondientes a 4 emisiones del Banco Central de la República Dominicana. El monto total de emisiones diferenciadas que se encuentra en circulación, en el mercado de valores dominicano, asciende a DOP 1,526,322 millones y USD 6,349 millones.

Circulación de emisiones RF diferenciadas en RD: Al 31 de julio 2022

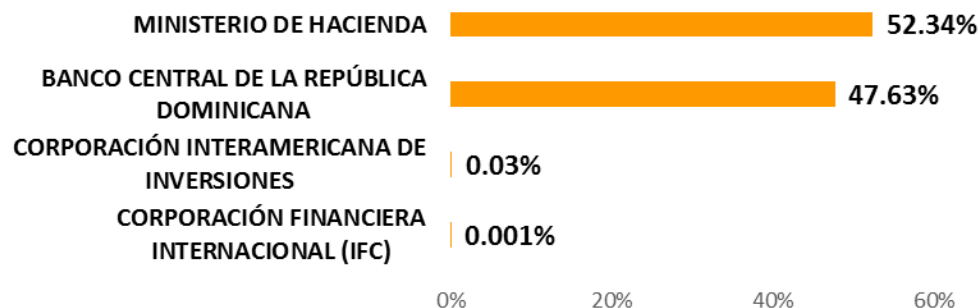
Emisor	DOP	USD
BANCO CENTRAL DE LA REPÚBLICA DOMINICANA	891,788,800,000	
MINISTERIO DE HACIENDA	634,007,750,000	6,348,928,334
CORPORACIÓN INTERAMERICANA DE INVERSIONES	500,000,000	
CORPORACIÓN FINANCIERA INTERNACIONAL (IFC)	25,764,426	
Total	1,526,322,314,426	6,348,928,334

Colocación RF diferenciada en RD: Julio 2022

Emisor/ISIN	No. de Transacciones	Cantidad Valor Nominal DOP
Banco Central de Rep. Dom.	83	9,358,230,000
DO1002222920	45	8,977,090,000
DO1002224322	14	212,420,000
DO1002224520	12	118,280,000
DO1002223829	12	50,440,000

Emisiones RF diferenciadas en circulación

Emisiones expresadas en DOP
Al 31 de julio 2022



3. Mercado de Renta Variable.

Colocación de Cuotas de Fondos Cerrados: Julio 2022

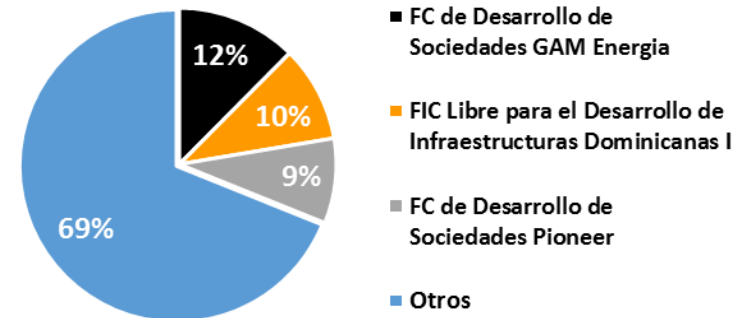
Fondo	No. de Cuotas DOP	Monto Transado DOP
FONDO CERRADO DE DESARROLLO DE SOCIEDADES CON IMPACTO SOCIAL	27,362	274,995,061

Colocación de Cuotas de Fondos Cerrados: Julio 2022

Fondo	No. de Cuotas USD	Monto Transado USD
FONDO DE INVERSIÓN CERRADO INMOBILIARIO EXCEL II	50,000	5,279,000

Fondos Cerrados de Inversión en Circulación

Emisiones expresadas en DOP
Al 31 de julio 2022



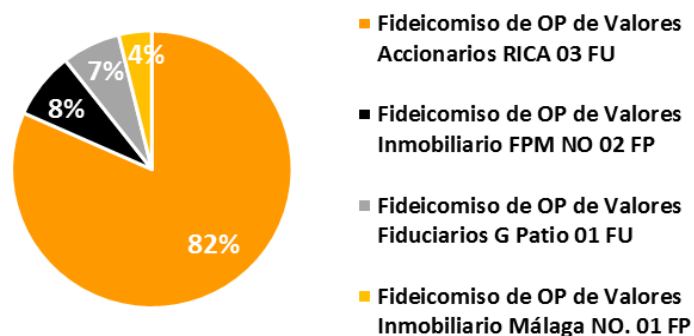
Circulación de Cuotas de Participación de Fondos Cerrados de Inversión: Al 31 de julio 2022

Emisor	DOP	USD
FIC LIBRE PARA EL DESARROLLO DE INFRAESTRUCTURAS DOMINICANAS I	9,520,924,827	
FONDO CERRADO DE DESARROLLO DE SOCIEDADES PIONEER	8,443,218,306	
FIC DE DESARROLLO DE SOCIEDADES PIONEER II	6,512,932,795	
FONDO CERRADO DE DESARROLLO DE SOCIEDADES POPULAR	3,300,052,327	
FC DE DESARROLLO DE SOC. ADVANCED OPORTUNIDADES DE INVERSIÓN	2,760,375,463	
FONDO DE INVERSIÓN CERRADO PIONEER INMOBILIARIO II	2,477,363,998	
FIC INMOBILIARIO RESERVAS I	1,925,130,878	
FIC DE DESARROLLO DE VIVIENDAS EN LA REPÚBLICA DOMINICANA I	1,584,054,252	
FONDO DE INVERSIÓN CERRADO RENTA FIJA CAPITALIZABLE POPULAR	1,451,392,790	
FONDO DE INVERSIÓN CERRADO DE RENTA FIJA GAM	1,437,496,197	
FIC DE DESARROLLO ADVANCED OPORTUNIDADES II	1,429,117,336	
FONDO DE INVERSIÓN CERRADO RENTA FIJA PAGO RECURRENTE POPULAR	1,341,598,626	
FONDO CERRADO DE INVERSIÓN INMOBILIARIA PIONEER	973,042,424	
FONDO DE INVERSIÓN CERRADO RENTA FIJA GAM UNITED CAPITAL	871,343,516	
FONDO NACIONAL PIONEER UNITED RENTA FIJA	766,795,295	
FONDO DE INVERSIÓN CERRADO DESARROLLO EXCEL I	585,201,091	
FIC RENTA INMOBILIARIA PESOS POPULAR	507,860,022	
FONDO CERRADO DE DESARROLLO DE SOCIEDADES GAM ENERGIA		218,899,429
FONDO DE INVERSIÓN CERRADO INMOBILIARIO EXCEL II		126,927,346
FONDO CERRADO DE DESARROLLO DE SOCIEDADES GAM II		120,816,521
FONDO DE INVERSIÓN CERRADO INMOBILIARIO UNIVERSAL I		110,827,052
FONDO DE INVERSIÓN CERRADO INMOBILIARIO GAM I		107,643,536
FONDO DE INVERSIÓN CERRADO INMOBILIARIO EXCEL I		56,042,359
JMMB FONDO DE INVERSIÓN CERRADO INMOBILIARIO II		55,844,220
FONDO DE INVERSIÓN CERRADO RENTA INMOBILIARIA DÓLARES POPULAR		52,425,266
FC DE DESARROLLO DE SOCIEDADES CON IMPACTO SOCIAL PIONEER	51,256,298	
JMMB FONDO DE INVERSIÓN CERRADO INMOBILIARIO		27,367,977
JMMB FIC DE DESARROLLO DE SOCIEDADES DE ENERGIA SOSTENIBLE		24,939,805
FIC INMOBILIARIO BHD FONDOS I		10,008,419
FIC DE DESARROLLO BHD FONDOS I		8,044,360
Total	45,939,156,441	919,786,289

Valores de Fideicomisos RV en Circulación

Emisiones expresadas en DOP

Al 31 de julio 2022



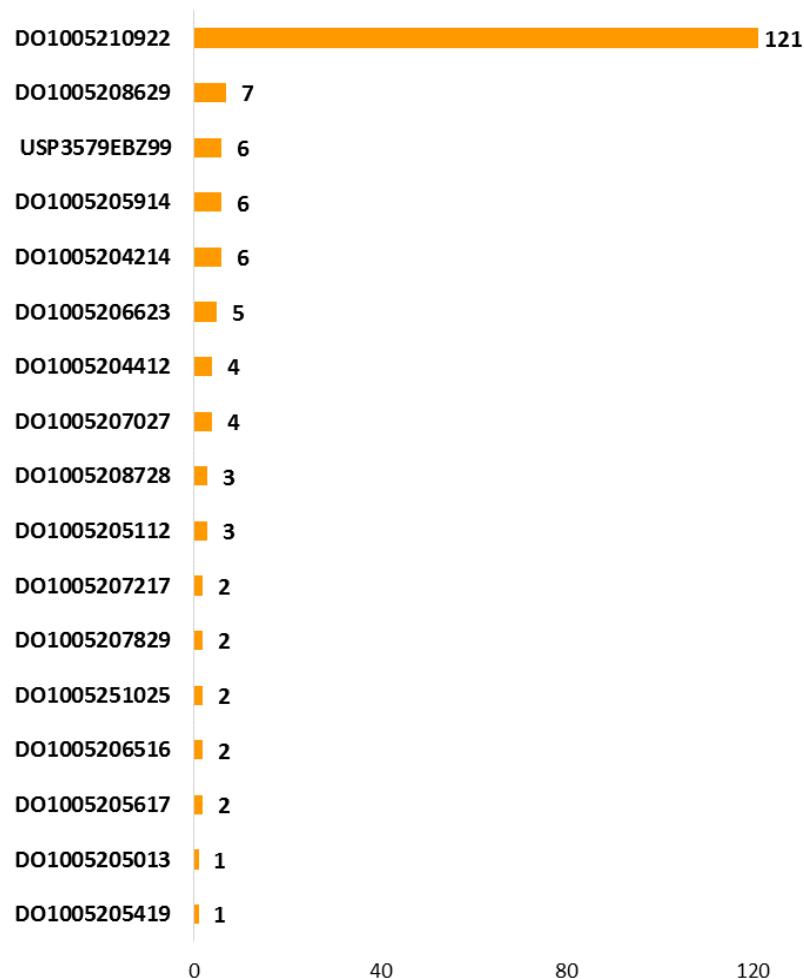
En el mes de julio del año 2022 no se colocaron valores de fideicomisos representativos de renta variable. En el cuadro que se presenta a continuación se muestra el monto total de valores de fideicomisos representativos de renta variable que se encuentra en circulación:

Circulación de valores de fideicomisos de renta variable: Al 31 de julio 2022

Emisor	DOP	USD
FIDEICOMISO DE OP DE VALORES ACCIONARIOS RICA 03 FU	9,354,895,590	
FIDEICOMISO DE OP DE VALORES INMOBILIARIO FPM NO 02 FP		16,300,000
FIDEICOMISO DE OP DE VALORES FIDUCIARIOS G PATIO 01 FU		14,230,952
FIDEICOMISO DE OP DE VALORES INMOBILIARIO MÁLAGA NO. 01 FP		8,000,000
Total	9,354,895,590	38,530,952

4. Programa Creadores del Mercado (Market Makers).

Programa Creadores del Mercado
No. de Liquidaciones por Emisión (DOP)
Julio 2022

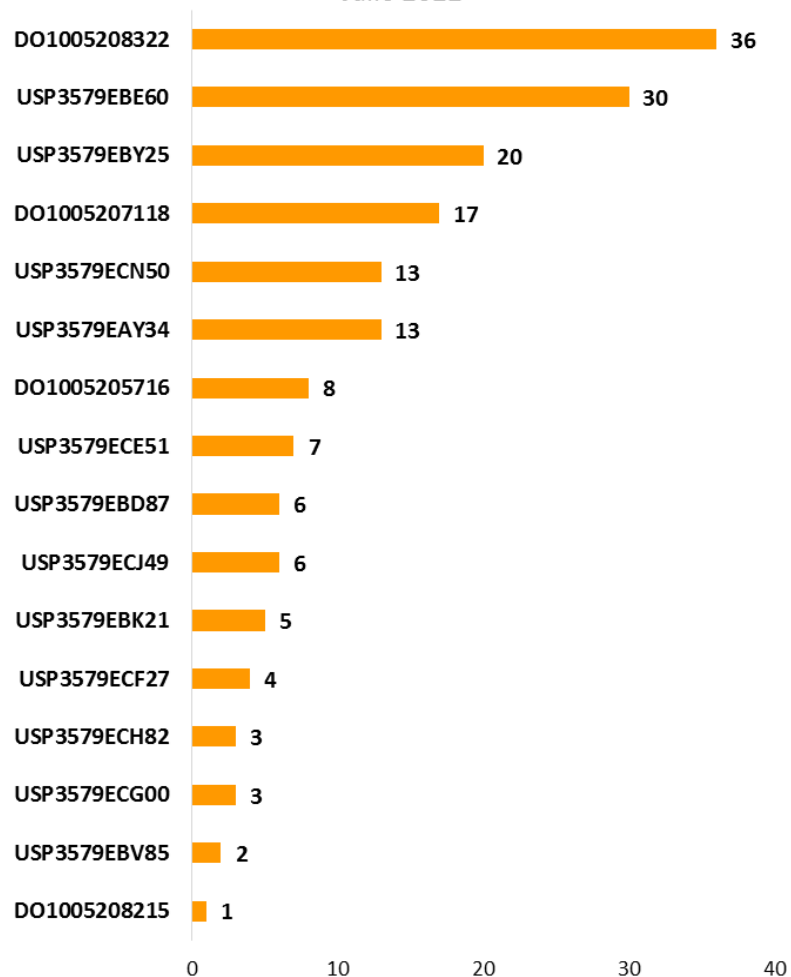


Liquidaciones en PCM: Julio 2022 (DOP)

Emisor/ISIN	Cantidad Valor Nominal DOP	Valor Liquidado DOP
Min. Hacienda	42,659,700,000	46,428,506,501
DO1005210922	30,099,100,000	31,203,946,178
DO1005251025	2,459,600,000	3,954,739,770
DO1005207027	1,752,800,000	1,979,099,790
DO1005205914	1,805,600,000	1,916,737,610
DO1005206623	1,406,300,000	1,520,195,776
DO1005204412	1,277,400,000	1,478,547,411
DO1005204214	820,100,000	915,183,901
DO1005208629	651,000,000	702,960,699
DO1005205419	500,000,000	594,275,986
USP3579EBZ99	525,400,000	546,112,003
DO1005206516	350,000,000	439,396,077
DO1005207829	300,000,000	358,822,422
DO1005205112	300,500,000	354,663,789
DO1005205013	201,700,000	237,598,820
DO1005208728	115,200,000	124,645,218
DO1005207217	75,000,000	78,866,374
DO1005205617	20,000,000	22,714,678

Programa Creadores del Mercado

No. de Liquidaciones por Emisión (USD)
Julio 2022

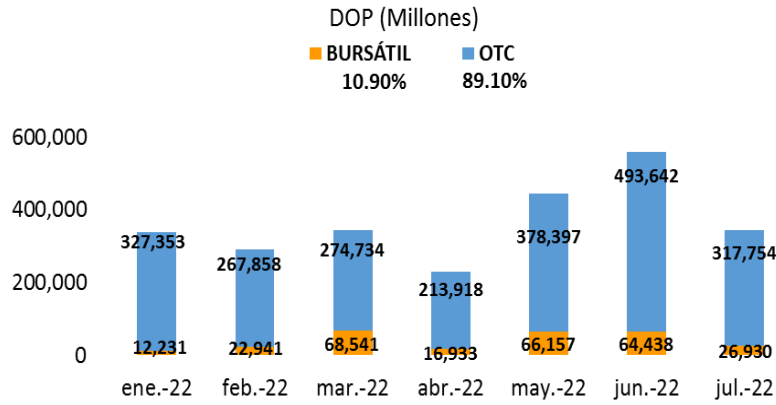


Liquidaciones en PCM: Julio 2022 (USD)

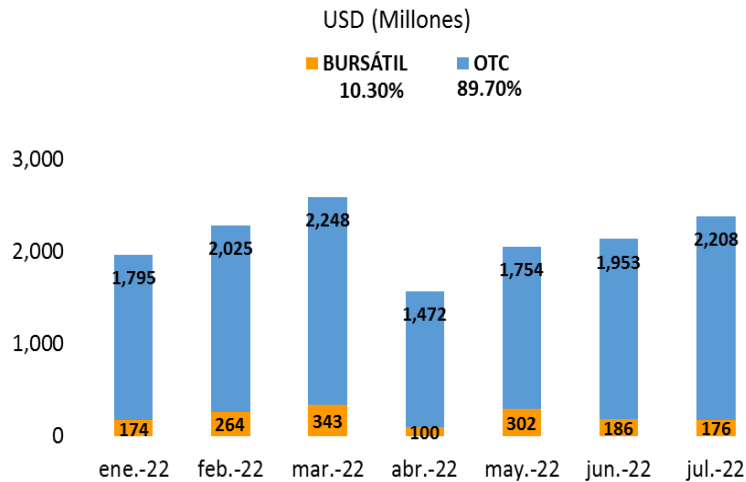
Emisor/ISIN	Cantidad Valor Nominal USD	Valor Liquidado USD
Min. Hacienda	479,558,000	522,149,461
DO1005207118	128,676,000	153,106,335
DO1005208322	80,062,000	109,287,961
USP3579EBK21	60,744,000	70,097,724
USP3579EBE60	57,303,000	48,434,958
USP3579EBY25	34,358,000	27,758,500
USP3579EAY34	22,789,000	21,532,722
USP3579ECN50	22,238,000	20,628,102
USP3579ECF27	20,953,000	17,443,464
DO1005205716	14,340,000	16,589,661
DO1005208215	11,427,000	13,881,257
USP3579EBD87	8,334,000	8,639,800
USP3579ECE51	8,623,000	6,684,348
USP3579ECJ49	5,214,000	4,101,992
USP3579ECH82	1,687,000	1,540,823
USP3579ECG00	1,610,000	1,238,743
USP3579EBV85	1,200,000	1,183,071

5. Liquidaciones en el Mercado de Valores Dominicano.

Volumen Liquidado Mensual (Enero-Julio 2022)



Volumen Liquidado Mensual (Enero-Julio 2022)



Liquidaciones en Mercado de Valores Dominicano: 2022

	DOP (Millones)	Variación % DOP	USD (Millones)	Variación % USD
Julio 2022:	344,684	1%	2,384	8%
Acumulado 2022:	2,551,827	23%	14,999	3%
Mercado Primario	422,968	12%	191	57%
Colocación RF	416,034	11%	100	-
Colocación RV	6,934	173%	91	-25%
Mercado Secundario	2,128,859	26%	14,808	2%
Contado RF	1,218,620	11%	6,652	-21%
Contado RV	4,510	100%	333	57%
Venta Forward RF	148,389	74%	1,040	7%
Venta Forward RV	-	-	1	-66%
Operaciones Estructuradas RF	308,044	67%	3,345	36%
Préstamos de Valores RF	284,484	57%	3,426	43%
Préstamos de Valores RV	0	-	11	-
Reporto a Plazo BCRD RF	164,812	18%	-	-

Notas: Variaciones % expresadas sobre igual periodo en año anterior.

Fuentes: SIMV y Sistema Cevaldom

6. Custodia en el Mercado de Valores Dominicano.

Custodia estandarizada en Cevaldom: Al 31 de julio 2022

Emisor	DOP (Millones)	USD (Millones)
BANCO CENTRAL DE LA REPÚBLICA DOMINICANA	891,789	
MINISTERIO DE HACIENDA	634,008	6,349
FIDEICOMISO RD VIAL	24,683	
BANCO DE RESERVAS DE LA REPÚBLICA DOMINICANA	20,000	4
BANCO POPULAR DOMINICANO	15,000	
ASOCIACIÓN POPULAR AHORROS Y PRÉSTAMOS	10,700	
FIC LIBRE PARA EL DESARROLLO DE INFRAESTRUCTURAS DOMINICANAS I	9,521	
FIDEICOMISO DE OP DE VALORES ACCIONARIOS RICA 03 FU	9,355	
FONDO CERRADO DE DESARROLLO DE SOCIEDADES PIONEER	8,443	
BANCO MÚLTIPLE BHD LEÓN, S.A.	8,000	
FIC DE DESARROLLO DE SOCIEDADES PIONEER II	6,513	
GULFSTREAM PETROLEUM DOMINICANA, S. DE R.L.	5,025	
CONSORCIO MINERO DOMINICANO, S.A.	3,952	
INGENIERIA ESTRELLA, S. A.	3,588	
FONDO CERRADO DE DESARROLLO DE SOCIEDADES POPULAR	3,300	
PARALLAX VALORES PUESTO DE BOLSA, S.A.	3,100	
ASOCIACIÓN CIBAO DE AHORROS Y PRÉSTAMOS	3,000	
FC DE DESARROLLO DE SOC. ADVANCED OPORTUNIDADES DE INVERSIÓN	2,760	
ACERO ESTRELLA, S.A.	2,576	
FONDO DE INVERSIÓN CERRADO PIONEER INMOBILIARIO II	2,477	
BANCO SANTA CRUZ	2,250	
ALPHA SOCIEDAD DE VALORES, S. A.	2,200	
UC UNITED CAPITAL PUESTO DE BOLSA, S. A.	2,000	
FIC INMOBILIARIO RESERVAS I	1,925	

Custodia estandarizada en Cevaldom: Al 31 de julio 2022

Emisor	DOP (Millones)	USD (Millones)
FIC DE DESARROLLO DE VIVIENDAS EN LA REPÚBLICA DOMINICANA I	1,584	
FONDO DE INVERSIÓN CERRADO RENTA FIJA CAPITALIZABLE POPULAR	1,451	
FONDO DE INVERSIÓN CERRADO DE RENTA FIJA GAM	1,437	
FIC DE DESARROLLO ADVANCED OPORTUNIDADES II	1,429	
FONDO DE INVERSIÓN CERRADO RENTA FIJA PAGO RECURRENTE POPULAR	1,342	
BANCO MÚLTIPLE PROMÉRICA DE LA REP. DOM.	1,100	
BANESCO BANCO MÚLTIPLE, S.A.	1,000	
ASOCIACIÓN LA NACIONAL DE AHORROS Y PRÉSTAMOS	1,000	
FONDO CERRADO DE INVERSIÓN INMOBILIARIA PIONEER	973	
FONDO DE INVERSIÓN CERRADO RENTA FIJA GAM UNITED CAPITAL	871	
TIDOM PESOS TDH 1	787	
FONDO NACIONAL PIONEER UNITED RENTA FIJA	767	
BANCO MULTIPLE CARIBE INTERNACIONAL	730	
FONDO DE INVERSIÓN CERRADO DESARROLLO EXCEL I	585	
FIC RENTA INMOBILIARIA PESOS POPULAR	508	
CORPORACIÓN INTERAMERICANA DE INVERSIONES	500	
BANCO DE AHORRO Y CREDITO FONDESA, S.A.	300	
DOMINICAN POWER PARTNERS		260
FIDEICOMISO DE OP DE VALORES INMOBILIARIOS BONA CAPITAL NO. 03 FP	250	
FONDO CERRADO DE DESARROLLO DE SOCIEDADES GAM ENERGIA		219
FONDO DE INVERSIÓN CERRADO INMOBILIARIO EXCEL II		127
FONDO CERRADO DE DESARROLLO DE SOCIEDADES GAM II		121
FONDO DE INVERSIÓN CERRADO INMOBILIARIO UNIVERSAL I		111
FONDO DE INVERSIÓN CERRADO INMOBILIARIO GAM I		108

Custodia estandarizada en Cevaldom: Al 31 de julio 2022

Emisor	DOP (Millones)	USD (Millones)
EDEESTE, S.A.		100
EMPRESA GENERADORA DE ELECTRICIDAD ITABO, S.A.		100
CONSORCIO ENERGÉTICO PUNTA CANA-MACAO, S.A.		100
EDENORTE DOMINICANA, S.A.		83
FIDEICOMISO DE OP DE VALORES LARIMAR I NO 04 FP		60
FONDO DE INVERSIÓN CERRADO INMOBILIARIO EXCEL I		56
JMMB FONDO DE INVERSIÓN CERRADO INMOBILIARIO II		56
EDESUR DOMINICANA, S.A.		54
FONDO DE INVERSIÓN CERRADO RENTA INMOBILIARIA DÓLARES POPULAR		52
FC DE DESARROLLO DE SOCIEDADES CON IMPACTO SOCIAL PIONEER	51	
JMMB FONDO DE INVERSIÓN CERRADO INMOBILIARIO		27
CORPORACION FINANCIERA INTERNACIONAL (IFC)	26	
JMMB FIC DE DESARROLLO DE SOCIEDADES DE ENERGIA SOSTENIBLE		25
FIDEICOMISO DE OP DE VALORES INMOBILIARIO FPM NO 02 FP		16
FIDEICOMISO DE OP DE VALORES FIDUCIARIOS G PATIO 01 FU		14
FIC INMOBILIARIO BHD FONDOS I		10
CONSORCIO REMIX, S.A.		10
PROETP DESIGNATED ACTIVITY COMPANY		10
FIC DE DESARROLLO BHD FONDOS I		8
FIDEICOMISO DE OP DE VALORES INMOBILIARIO MÁLAGA NO. 01 FP		8
EMPRESA GENERADORA DE ELECTRICIDAD HAINA, S.A.		6
REPÚBLICA DE COSTA RICA		1
AEROPUERTOS DOMINICANOS SIGLO XXI		1
Total	1,692,857	8,095

Custodia Estandarizada por Tipo de Persona
Al 31 de julio 2022

Tipo Persona	DOP	USD
FISICA	128,097,886,780	1,023,594,720
JURIDICA	1,564,758,940,692	7,071,890,400
Total	1,692,856,827,472	8,095,485,120

Custodia Estandarizada en Cevaldom
Montos Expresados en DOP (Millones)
Al 31 julio 2022

