



Reporte Mensual de Estadísticas del Mercado de Valores Dominicano

Sección de Estadísticas, Departamento de Análisis de Riesgos y Estudios Económicos

Octubre de 2022

Contenido

1. Participantes del mercado de valores dominicano.

- Registro de nuevos participantes en el mercado de valores: Octubre de 2022.
- Tipo de participantes inscritos: Al cierre de octubre de 2022.
- Cantidad de cuentas y titulares registrados en CEVALDOM: Al cierre de octubre de 2022.

2. Mercado de renta fija.

- Colocación de renta fija aprobada por la SIMV: Octubre de 2022.
- Monto en circulación de emisiones de renta fija aprobada por la SIMV y otros valores inscritos en el RMV: Al cierre de octubre de 2022.
- Colocación de renta fija diferenciada: Octubre de 2022.
- Monto en circulación de emisiones de renta fija diferenciada: Al cierre de octubre de 2022.

3. Mercado de renta variable.

- Colocación de cuotas de participación de fondos cerrados de inversión: Octubre de 2022.
- Monto en circulación de cuotas de participación de fondos cerrados de inversión: Al cierre de octubre de 2022.
- Colocación de valores de fideicomiso de renta variable: Octubre de 2022.
- Monto en circulación de valores de fideicomiso de renta variable: Al cierre de octubre de 2022.

4. Programa Creadores del Mercado (Market Makers).

- Cantidad de liquidaciones por emisión en programa creadores del mercado: Octubre de 2022.
- Liquidaciones en programa creadores del mercado: Octubre de 2022..

5. Total de liquidaciones en el mercado de valores dominicano.

- Valor liquidado por mecanismo de negociación: 2022.
- Detalle de liquidaciones en mercado de valores: 2022.

6. Custodia en mercado de valores dominicano.

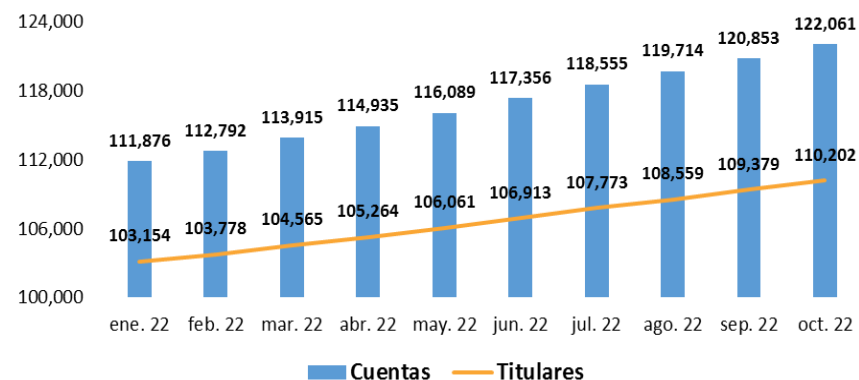
- Custodia estandarizada por tipo de persona: Al cierre de octubre de 2022.
- Total de custodia estandarizada en CEVALDOM: Al cierre de octubre de 2022.

1. Participantes del mercado de valores dominicano.

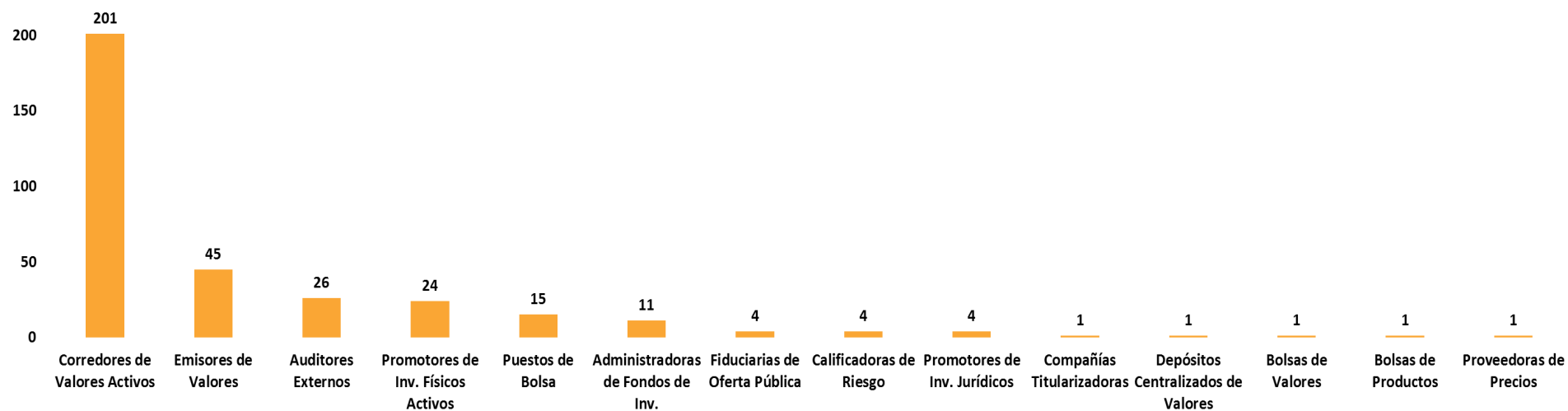
Registro de nuevos participantes en el mercado de valores: Oct. de 2022

Tipo de Participante	Nombre	No. de Registro
1 Emisor de Valores	Panac Hotel Dominicana	SIVEV-070
2 Promotor de Inversión	Inscrito por SAFI Reservas	SIVPFI-059
3 Corredor de Valores	Inscrito por TIVALSA	SIVCV-459

Cantidad de cuentas y titulares registrados en CEVALDOM (Enero-octubre de 2022)



Participantes inscritos en el RMV (Al 31 de octubre de 2022)



2. Mercado de renta fija.

Colocación RF aprobada por la SIMV: Octubre de 2022

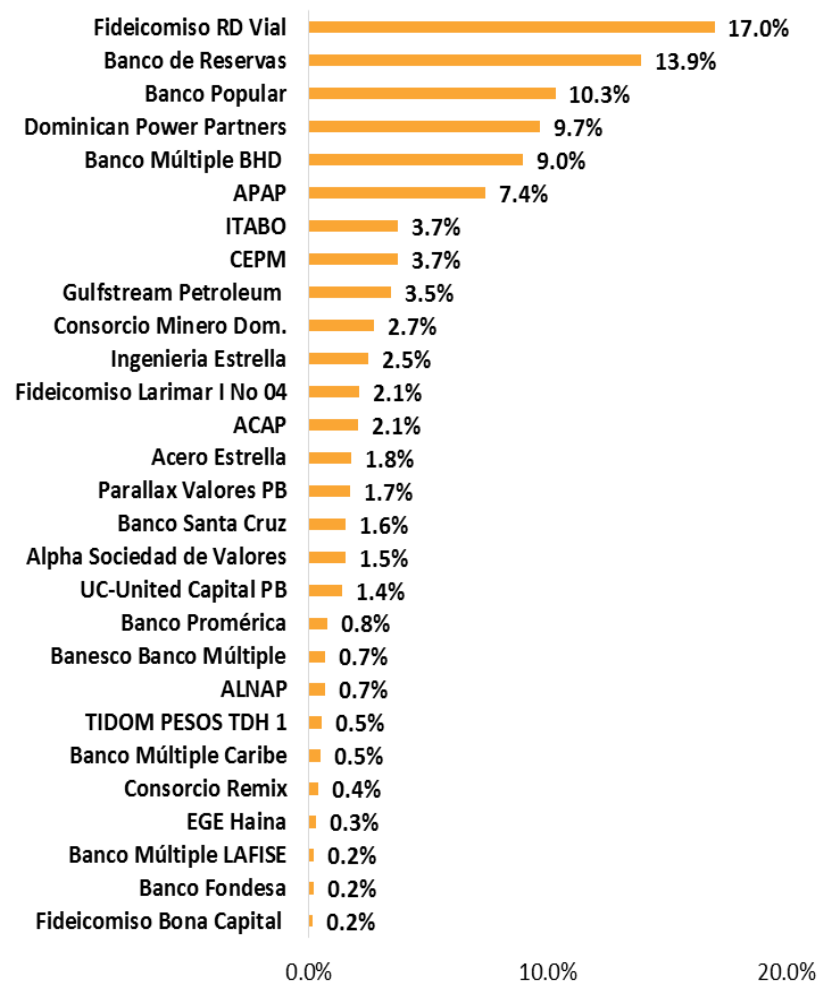
Emisor	Programa de emisión	Cantidad valor nominal en DOP	Cantidad valor nominal en USD
BANCO MÚLTIPLE LAFISE	SIVEM-159	300,000,000	-

Circulación de emisiones RF aprobadas por la SIMV: Al 31 de octubre de 2022

Emisor	DOP	USD
FIDEICOMISO RD VIAL	24,682,710,890	
BANCO DE RESERVAS DE LA REPÚBLICA DOMINICANA	20,000,000,000	3,930,000
BANCO POPULAR DOMINICANO	15,000,000,000	
BANCO MÚLTIPLE BHD	13,000,000,000	
ASOC. POPULAR AHORROS Y PRÉSTAMOS	10,700,000,000	
GULFSTREAM PETROLEUM DOMINICANA, S. DE R.L.	5,025,310,000	
CONSORCIO MINERO DOMINICANO, S.A.	3,952,262,219	
INGENIERIA ESTRELLA, S. A.	3,587,611,600	
ASOC. CIBAO DE AHORROS Y PRÉSTAMOS	3,000,000,000	
ACERO ESTRELLA, S.A.	2,576,000,000	
PARALLAX VALORES PUESTO DE BOLSA, S.A.	2,500,000,000	
BANCO SANTA CRUZ	2,250,000,000	
ALPHA SOCIEDAD DE VALORES, S. A.	2,200,000,000	
UC UNITED CAPITAL PUESTO DE BOLSA, S. A.	2,000,000,000	
BANCO MÚLTIPLE PROMÉRICA DE LA REP. DOM.	1,100,000,000	
ASOC. LA NACIONAL DE AHORROS Y PRÉSTAMOS	1,000,000,000	
BANESCO BANCO MÚLTIPLE, S.A.	1,000,000,000	
TIDOM PESOS TDH 1	752,601,480	
BANCO MULTIPLE CARIBE INTERNACIONAL	730,000,000	
BANCO DE AHORRO Y CRÉDITO FONDESA	300,000,000	
BANCO MÚLTIPLE LAFISE, S. A.	300,000,000	
DOMINICAN POWER PARTNERS		260,000,000
FIDEICOMISO DE OP DE VALORES INMOBILIARIOS BONA C/	250,000,000	
EMPRESA GENERADORA DE ELECTRICIDAD ITABO, S.A.		100,000,000
CONSORCIO ENERGÉTICO PUNTA CANA-MACAO, S.A.		99,853,800
FIDEICOMISO DE OP DE VALORES LARIMAR I NO 04 FP		55,999,800
CONSORCIO REMIX, S.A.		10,000,000
EMPRESA GENERADORA DE ELECTRICIDAD HAINA, S.A.		8,218,000
Total	115,906,496,189	538,001,600

Emisiones RF aprobadas por la SIMV en circulación

Emisiones expresadas en DOP
Al 31 de octubre de 2022



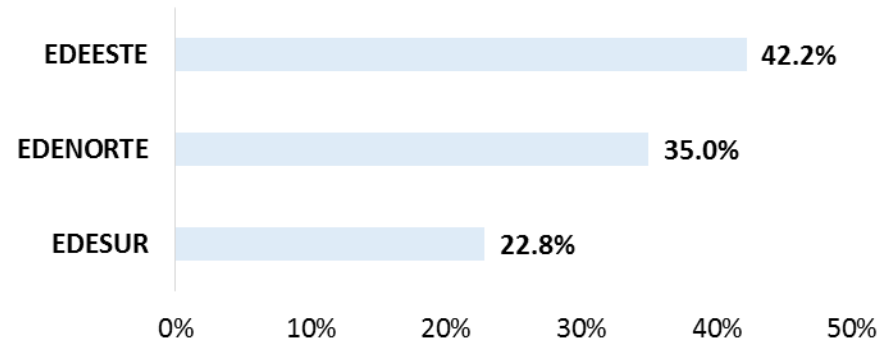
Fuentes: SIMV y Sistema Cevaldom

Circulación de otros valores inscritos en el RMV: Al 31/10/2022

Emisor	DOP	USD
EDEESTE, S.A.		87,578,401
EDENORTE DOMINICANA, S.A.		72,567,426
EDESUR DOMINICANA, S.A.		47,418,169
Total		207,563,996

Otros valores inscritos en el RMV en circulación

Emisiones expresadas en DOP
Al 31 de octubre de 2022



Nota: Valores inscritos en el Registro del Mercado de Valores para fines de desmaterialización y negociación. La anotación en cuenta será efectuada a solicitud de cada acreedor al depósito centralizado de valores correspondiente, a través de un intermediario de valores autorizado.

En el mes de octubre de 2022 se colocaron valores diferenciados correspondientes a 5 emisiones del Banco Central de la República Dominicana y 1 emisión del Ministerio de Hacienda. El monto total de emisiones diferenciadas que se encuentra en circulación, en el mercado de valores dominicano, asciende a DOP 1,635,810 millones y USD 6,778 millones.

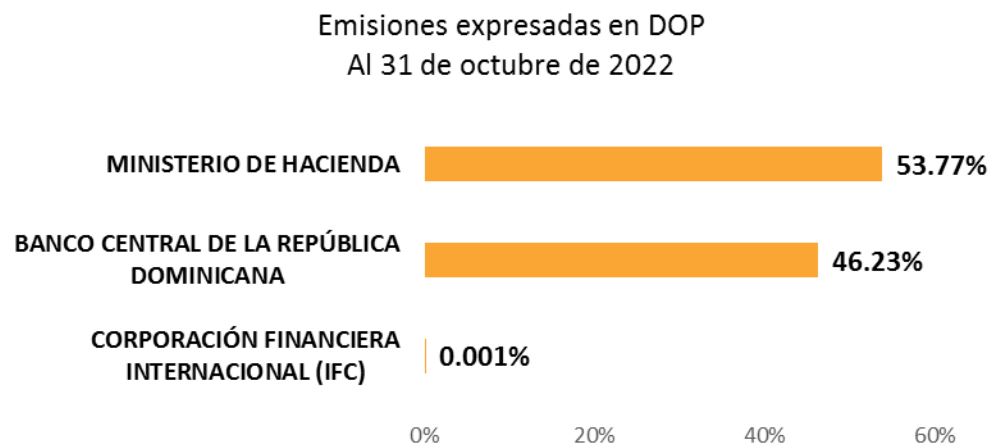
Circulación de emisiones RF diferenciadas en RD: Al 31 de octubre de 2022

Emisor	DOP	USD
BANCO CENTRAL DE LA REPÚBLICA DOMINICANA	925,666,050,000	
MINISTERIO DE HACIENDA	710,117,800,000	6,777,518,334
CORPORACIÓN FINANCIERA INTERNACIONAL (IFC)	25,764,426	
Total	1,635,809,614,426	6,777,518,334

Colocación RF diferenciada en RD: Octubre de 2022

Emisor/ISIN	Cantidad de transacciones	Cantidad valor nominal en DOP
Banco Central de RD	765	76,919,540,000
DO1002224926	634	38,716,370,000
DO1002224827	35	15,273,870,000
DO1002224322	22	10,108,740,000
DO1002224520	18	10,034,380,000
DO1002223829	56	2,786,180,000
Ministerio de Hacienda	1	3,826,700,000
DO1005211623	1	3,826,700,000
Total	766	80,746,240,000

Emisiones RF diferenciadas en circulación



3. Mercado de renta variable.

Colocación de cuotas de fondos cerrados: Octubre de 2022

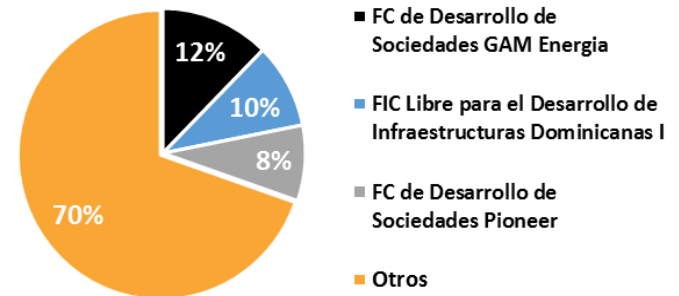
Fondo de inversión	Cantidad de cuotas en DOP	Monto transado en DOP
FIC DE DESARROLLO ADVANCED	130,000	1,300,000,000
OPORTUNIDADES II		

Colocación de cuotas de fondos cerrados: Octubre de 2022

Fondo de inversión	Cantidad de cuotas en USD	Monto transado en USD
FIC INMOBILIARIO BHD FONDOS I	51,151	5,166,251
FIC INMOBILIARIO EXCEL II	60,000	6,379,926
Total	111,151	11,546,177

Fondos cerrados de inversión en circulación

Emisiones expresadas en DOP
Al 31 de octubre de 2022

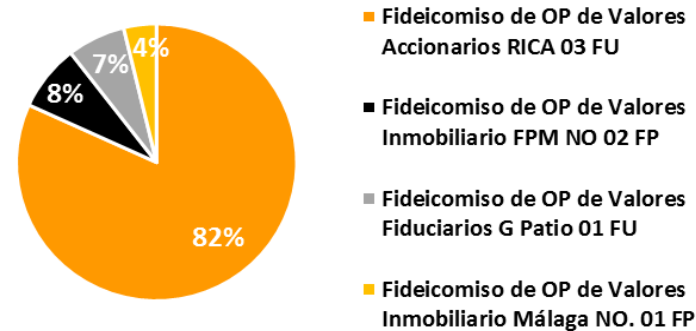


Circulación de cuotas de participación de fondos cerrados de inversión: Al 31 de octubre de 2022

Emisor	DOP	USD
FIC LIBRE PARA EL DESARROLLO DE INFRAESTRUCTURAS DOMINICANAS I	9,503,464,592	
FONDO CERRADO DE DESARROLLO DE SOCIEDADES PIONEER	8,438,022,770	
FIC DE DESARROLLO DE SOCIEDADES PIONEER II	6,491,985,763	
FONDO CERRADO DE DESARROLLO DE SOCIEDADES POPULAR	3,324,798,851	
FC DE DESARROLLO DE SOC. ADVANCED OPORTUNIDADES DE INVERSIÓN	2,788,205,154	
FIC DE DESARROLLO ADVANCED OPORTUNIDADES II	2,715,944,419	
FONDO DE INVERSIÓN CERRADO PIONEER INMOBILIARIO II	2,562,379,086	
FIC INMOBILIARIO RESERVAS I	1,925,130,878	
FIC DE DESARROLLO DE VIVIENDAS EN LA REPÚBLICA DOMINICANA I	1,598,888,671	
FONDO DE INVERSIÓN CERRADO DE RENTA FIJA GAM	1,470,155,788	
FONDO DE INVERSIÓN CERRADO RENTA FIJA CAPITALIZABLE POPULAR	1,447,248,066	
FONDO DE INVERSIÓN CERRADO RENTA FIJA PAGO RECURRENTE POPULAR	1,326,079,329	
FONDO CERRADO DE INVERSIÓN INMOBILIARIA PIONEER	970,240,268	
FC DE DESARROLLO DE SOCIEDADES CON IMPACTO SOCIAL PIONEER	883,969,842	
FONDO DE INVERSIÓN CERRADO RENTA FIJA GAM UNITED CAPITAL	853,863,796	
FONDO DE INVERSIÓN CERRADO PIONEER UNITED RENTA FIJA	761,325,010	
FONDO DE INVERSIÓN CERRADO DESARROLLO EXCEL I	598,006,190	
FIC RENTA INMOBILIARIA PESOS POPULAR	528,667,174	
FONDO CERRADO DE DESARROLLO DE SOCIEDADES GAM ENERGIA		228,549,035
FONDO DE INVERSIÓN CERRADO INMOBILIARIO EXCEL II		134,305,102
FONDO CERRADO DE DESARROLLO DE SOCIEDADES GAM II		125,392,340
FONDO DE INVERSIÓN CERRADO INMOBILIARIO UNIVERSAL I		111,445,038
FONDO DE INVERSIÓN CERRADO INMOBILIARIO GAM I		107,724,201
FONDO DE INVERSIÓN CERRADO INMOBILIARIO EXCEL I		56,655,316
JMMB FONDO DE INVERSIÓN CERRADO INMOBILIARIO II		56,023,736
FONDO DE INVERSIÓN CERRADO RENTA INMOBILIARIA DÓLARES POPULAR		52,561,059
JMMB FONDO DE INVERSIÓN CERRADO INMOBILIARIO		27,477,405
JMMB FIC DE DESARROLLO DE SOCIEDADES DE ENERGIA SOSTENIBLE		25,168,725
FIC INMOBILIARIO BHD FONDOS I		20,427,178
FIC DE DESARROLLO BHD FONDOS I		11,149,930
Total	48,188,375,647	956,879,066

Valores de fideicomisos RV en circulación

Emisiones expresadas en DOP
Al 31 de octubre de 2022



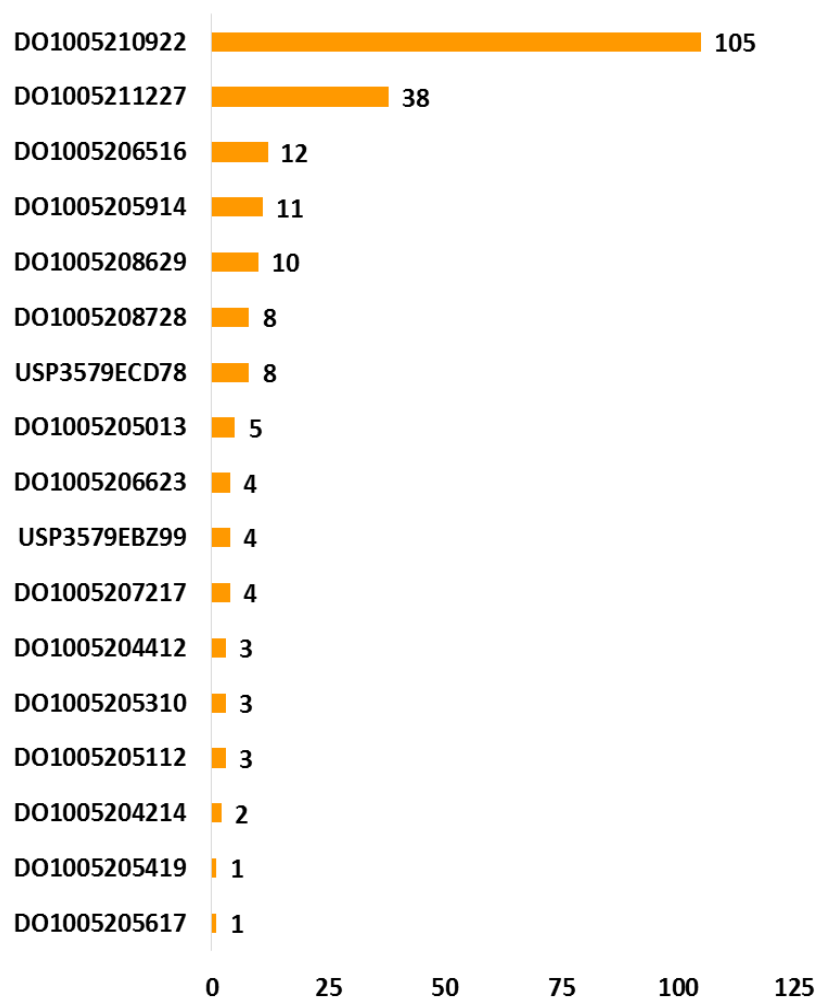
En el mes de octubre del año 2022 no se colocaron valores de fideicomisos representativos de renta variable. En el cuadro que se presenta a continuación se muestra el monto total de valores de fideicomisos representativos de renta variable que se encuentra en circulación:

Circulación de valores de fideicomisos de renta variable: Al 31 de octubre de 2022

Emisor	DOP	USD
FIDEICOMISO DE OP DE VALORES ACCIONARIOS RICA 03 FU	9,351,023,521	
FIDEICOMISO DE OP DE VALORES INMOBILIARIO FPM NO 02 FP		16,300,000
FIDEICOMISO DE OP DE VALORES FIDUCIARIOS G PATIO 01 FU		14,194,019
FIDEICOMISO DE OP DE VALORES INMOBILIARIO MÁLAGA NO. 01 FP		8,000,000
Total	9,351,023,521	38,494,019

4. Programa Creadores del Mercado (Market Makers).

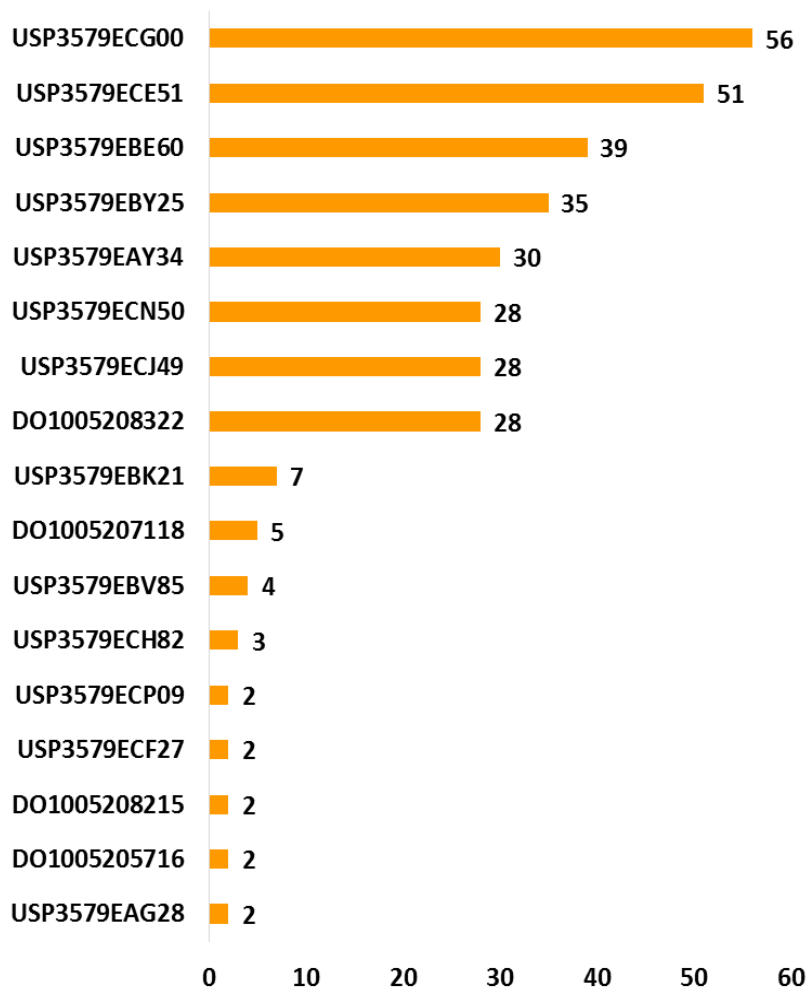
Programa Creadores del Mercado
Cantidad de liquidaciones por emisión (DOP)
Octubre de 2022



Liquidaciones en PCM: Octubre de 2022 (DOP)

Emisor/ISIN	Cantidad valor nominal en DOP	Valor liquidado en DOP
Min. Hacienda	72,661,450,000	80,023,722,165
DO1005210922	35,408,600,000	38,117,001,216
DO1005211227	15,365,300,000	17,666,854,408
DO1005206516	4,657,300,000	5,296,766,912
DO1005205914	3,677,200,000	3,761,309,794
DO1005207217	2,800,000,000	3,105,560,855
DO1005208629	2,561,000,000	2,807,686,171
DO1005208728	2,200,000,000	2,400,868,294
DO1005204214	1,770,000,000	2,002,327,800
USP3579ECD78	1,600,250,000	1,844,238,830
DO1005204412	942,200,000	1,163,768,742
DO1005205013	794,500,000	908,261,709
USP3579EBZ99	560,000,000	574,899,053
DO1005205310	271,500,000	315,017,593
DO1005206623	40,000,000	42,954,932
DO1005205112	5,700,000	6,384,519
DO1005205419	4,600,000	5,712,837
DO1005205617	3,300,000	4,108,499

Programa Creadores del Mercado
Cantidad de liquidaciones por emisión (USD)
Octubre de 2022

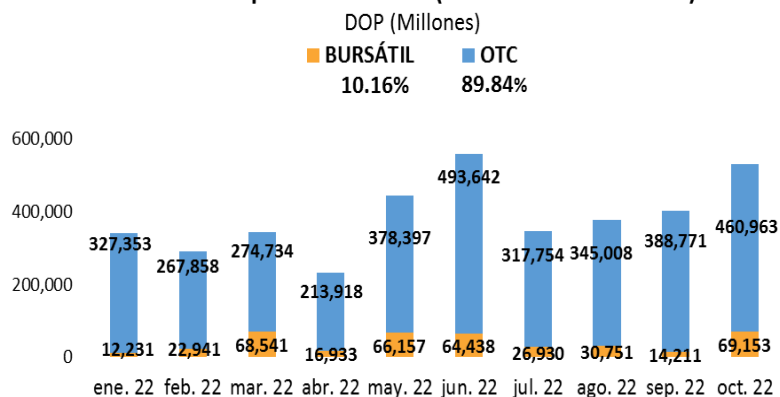


Liquidaciones en PCM: Octubre de 2022 (USD)

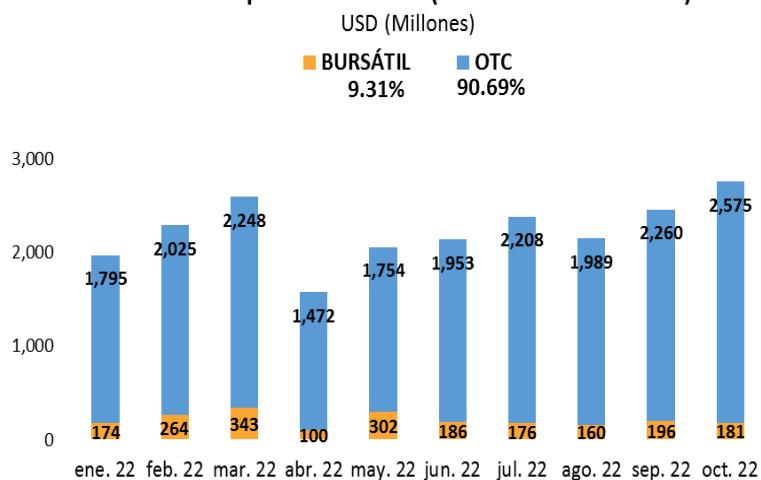
Emisor/ISIN	Cantidad valor nominal en USD	Valor liquidado en USD
Min. Hacienda	1,115,614,000	987,359,023
USP3579ECE51	229,073,000	183,509,020
USP3579ECG00	180,641,000	137,051,210
USP3579EBY25	136,041,000	113,882,502
USP3579EBE60	127,786,000	112,721,620
USP3579EAY34	99,343,000	98,644,931
USP3579ECN50	82,722,000	80,574,852
USP3579ECJ49	99,976,000	80,062,349
DO1005207118	46,550,000	53,277,351
USP3579EBK21	42,400,000	47,888,040
DO1005208322	23,785,000	32,349,862
USP3579ECP09	14,000,000	13,694,000
USP3579EAG28	10,800,000	11,453,682
DO1005205716	7,945,000	9,083,888
USP3579EBV85	6,984,000	6,804,974
USP3579ECH82	5,918,000	4,488,051
DO1005208215	1,000,000	1,273,850
USP3579ECF27	650,000	598,841

5. Liquidaciones en el mercado de valores dominicano.

Volumen liquidado mensual (Enero-octubre de 2022)



Volumen liquidado mensual (Enero-octubre de 2022)



Liquidaciones en mercado de valores dominicano: 2022

	DOP (Millones)	Variación % DOP	USD (Millones)	Variación % USD
Octubre 2022:	530,116	107%	2,756	65%
Acumulado 2022:	3,860,684	34%	22,359	9%
Mercado Primario	638,177	45%	224	33%
Colocación RF	629,119	45%	100	-
Colocación RV	9,058	120%	124	-27%
Mercado Secundario	3,222,506	31%	22,135	9%
Contado RF	1,869,247	16%	10,049	-15%
Contado RV	5,585	48%	513	68%
Venta Forward RF	222,574	76%	1,373	-11%
Venta Forward RV	-	-	1	-71%
Operaciones Estructuradas RF	469,046	76%	4,994	46%
Préstamos de Valores RF	440,841	62%	5,141	55%
Préstamos de Valores RV	703	-	64	-
Reporto a Plazo BCRD RF	214,510	24%	-	-

Notas: Variaciones % expresadas sobre igual periodo en año anterior.

Fuentes: SIMV y Sistema Cevaldom

6. Custodia en el mercado de valores dominicano.

Custodia estandarizada en CEVALDOM: Al 31 de octubre de 2022

Emisor	DOP (Millones)	USD (Millones)
BANCO CENTRAL DE LA REPÚBLICA DOMINICANA	925,666	
MINISTERIO DE HACIENDA	710,118	6,778
FIDEICOMISO RD VIAL	24,683	
BANCO DE RESERVAS DE LA REPÚBLICA DOMINICANA	20,000	4
BANCO POPULAR DOMINICANO	15,000	
BANCO MÚLTIPLE BHD	13,000	
ASOCIACIÓN POPULAR AHORROS Y PRÉSTAMOS	10,700	
FIC LIBRE PARA EL DESARROLLO DE INFRAESTRUCTURAS DOMINICANAS I	9,503	
FIDEICOMISO DE OP DE VALORES ACCIONARIOS RICA 03 FU	9,351	
FONDO CERRADO DE DESARROLLO DE SOCIEDADES PIONEER	8,438	
FIC DE DESARROLLO DE SOCIEDADES PIONEER II	6,492	
GULFSTREAM PETROLEUM DOMINICANA, S. DE R.L.	5,025	
CONSORCIO MINERO DOMINICANO, S.A.	3,952	
INGENIERIA ESTRELLA, S. A.	3,588	
FONDO CERRADO DE DESARROLLO DE SOCIEDADES POPULAR	3,325	
ASOCIACIÓN CIBAO DE AHORROS Y PRÉSTAMOS	3,000	
FC DE DESARROLLO DE SOC. ADVANCED OPORTUNIDADES DE INVERSIÓN	2,788	
FIC DE DESARROLLO ADVANCED OPORTUNIDADES II	2,716	
ACERO ESTRELLA, S.A.	2,576	
FONDO DE INVERSIÓN CERRADO PIONEER INMOBILIARIO II	2,562	
PARALLAX VALORES PUESTO DE BOLSA, S.A.	2,500	
BANCO SANTA CRUZ	2,250	
ALPHA SOCIEDAD DE VALORES, S. A.	2,200	
UC UNITED CAPITAL PUESTO DE BOLSA, S. A.	2,000	

Custodia estandarizada en CEVALDOM: Al 31 de octubre de 2022

Emisor	DOP (Millones)	USD (Millones)
FIC INMOBILIARIO RESERVAS I	1,925	
FIC DE DESARROLLO DE VIVIENDAS EN LA REPÚBLICA DOMINICANA I	1,599	
FONDO DE INVERSIÓN CERRADO DE RENTA FIJA GAM	1,470	
FONDO DE INVERSIÓN CERRADO RENTA FIJA CAPITALIZABLE POPULAR	1,447	
FONDO DE INVERSIÓN CERRADO RENTA FIJA PAGO RECURRENTE POPULAR	1,326	
BANCO MÚLTIPLE PROMÉRICA DE LA REP. DOM.	1,100	
ASOCIACIÓN LA NACIONAL DE AHORROS Y PRÉSTAMOS	1,000	
BANESCO BANCO MÚLTIPLE, S.A.	1,000	
FONDO CERRADO DE INVERSIÓN INMOBILIARIA PIONEER	970	
FC DE DESARROLLO DE SOCIEDADES CON IMPACTO SOCIAL PIONEER	884	
FONDO DE INVERSIÓN CERRADO RENTA FIJA GAM UNITED CAPITAL	854	
FONDO DE INVERSIÓN CERRADO PIONEER UNITED RENTA FIJA	761	
TIDOM PESOS TDH 1	753	
BANCO MULTIPLE CARIBE INTERNACIONAL	730	
FONDO DE INVERSIÓN CERRADO DESARROLLO EXCEL I	598	
FIC RENTA INMOBILIARIA PESOS POPULAR	529	
BANCO DE AHORRO Y CRÉDITO FONDESA	300	
BANCO MÚLTIPLE LAFISE, S. A.	300	
DOMINICAN POWER PARTNERS		260
FIDEICOMISO DE OP DE VALORES INMOBILIARIOS BONA CAPITAL NO. 03 FP	250	
FONDO CERRADO DE DESARROLLO DE SOCIEDADES GAM ENERGIA		229
FONDO DE INVERSIÓN CERRADO INMOBILIARIO EXCEL II		134
FONDO CERRADO DE DESARROLLO DE SOCIEDADES GAM II		125
FONDO DE INVERSIÓN CERRADO INMOBILIARIO UNIVERSAL I		111

Custodia estandarizada en CEVALDOM: Al 31 de octubre de 2022

Emisor	DOP (Millones)	USD (Millones)
FONDO DE INVERSIÓN CERRADO INMOBILIARIO GAM I		108
EMPRESA GENERADORA DE ELECTRICIDAD ITABO, S.A.		100
CONSORCIO ENERGÉTICO PUNTA CANA-MACAO, S.A.		100
EDEESTE, S.A.		88
EDENORTE DOMINICANA, S.A.		73
FONDO DE INVERSIÓN CERRADO INMOBILIARIO EXCEL I		57
JMMB FONDO DE INVERSIÓN CERRADO INMOBILIARIO II		56
FIDEICOMISO DE OP DE VALORES LARIMAR I NO 04 FP		56
FONDO DE INVERSIÓN CERRADO RENTA INMOBILIARIA DÓLARES POPULAR		53
EDESUR DOMINICANA, S.A.		47
JMMB FONDO DE INVERSIÓN CERRADO INMOBILIARIO		27
CORPORACION FINANCIERA INTERNACIONAL (IFC)	26	
JMMB FIC DE DESARROLLO DE SOCIEDADES DE ENERGIA SOSTENIBLE		25
FIC INMOBILIARIO BHD FONDOS I		20
FIDEICOMISO DE OP DE VALORES INMOBILIARIO FPM NO 02 FP		16
FIDEICOMISO DE OP DE VALORES FIDUCIARIOS G PATIO 01 FU		14
FIC DE DESARROLLO BHD FONDOS I		11
CONSORCIO REMIX, S.A.		10
PROETP DESIGNATED ACTIVITY COMPANY		10
EMPRESA GENERADORA DE ELECTRICIDAD HAINA, S.A.		8
FIDEICOMISO DE OP DE VALORES INMOBILIARIO MÁLAGA NO. 01 FP		8
AEROPUERTOS DOMINICANOS SIGLO XXI		2
REPÚBLICA DE COSTA RICA		0
Total	1,809,256	8,530

Custodia estandarizada por tipo de persona

Al 31 de octubre de 2022

Tipo de Persona	DOP	USD
FISICA	134,872,990,590	1,133,962,780
JURIDICA	1,674,382,519,193	7,395,829,235
Total	1,809,255,509,784	8,529,792,015

Custodia estandarizada en CEVALDOM

Montos expresados en millones de DOP

Al 31 de octubre de 2022

