



Superintendencia del Mercado de Valores
de la República Dominicana

Reporte Mensual de Estadísticas del Mercado de Valores Dominicano

Sección de Estadísticas, Departamento de Análisis de Riesgos y Estudios Económicos

Julio de 2023

Julio de 2023

Contenido

1. Participantes del mercado de valores dominicano.

Registro de nuevos participantes en el mercado de valores: Julio de 2023.

Tipo de participantes inscritos: Al cierre de julio de 2023.

Cantidad de cuentas y titulares registrados en CEVALDOM: Al cierre de julio de 2023.

2. Mercado de renta fija.

Colocación de renta fija aprobada por la SIMV: Julio de 2023.

Monto en circulación de emisiones de renta fija aprobada por la SIMV y otros valores inscritos en el RMV: Al cierre de julio de 2023.

Colocación de renta fija diferenciada: Julio de 2023.

Monto en circulación de emisiones de renta fija diferenciada: Al cierre de julio de 2023.

3. Mercado de renta variable.

Colocación de cuotas de participación de fondos cerrados de inversión: Julio de 2023.

Monto en circulación de cuotas de participación de fondos cerrados de inversión: Al cierre de julio de 2023.

Colocación de valores de fideicomiso de renta variable: Julio de 2023.

Monto en circulación de valores de fideicomiso de renta variable: Al cierre de julio de 2023.

4. Programa Creadores del Mercado (Market Makers).

Cantidad de liquidaciones por emisión en programa creadores del mercado: Julio de 2023.

Liquidaciones en programa creadores del mercado: Julio de 2023.

5. Total de liquidaciones en el mercado de valores dominicano.

Valor liquidado por mecanismo de negociación: 2023.

Detalle de liquidaciones en mercado de valores: 2023.

6. Custodia en mercado de valores dominicano.

Custodia estandarizada por tipo de persona: Al cierre de julio de 2023.

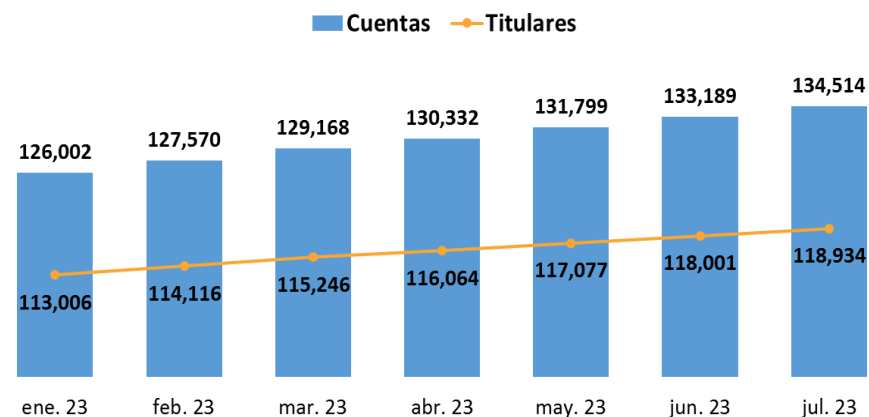
Total de custodia estandarizada en CEVALDOM: Al cierre de julio de 2023.

1. Participantes del mercado de valores dominicano.

Registro de nuevos participantes: Julio de 2023

Tipo de Participante	Nombre	No. de Registro
1 Corredor de Valores	Inscrito por BHD Puesto de bolsa	SIVCV-489
2 Corredor de Valores	Inscrito por PRIMMA Valores	SIVCV-490

Cantidad de cuentas y titulares registrados en CEVALDOM (Enero-julio de 2023)



Participantes inscritos en el RMV (Al 31 de julio de 2023)



2. Mercado de renta fija.

En el mes de julio del año 2023 no se colocaron emisiones de renta fija aprobadas por la SIMV. En el cuadro que se presenta a continuación se muestra el monto total de las referidas emisiones que se encuentra en circulación:

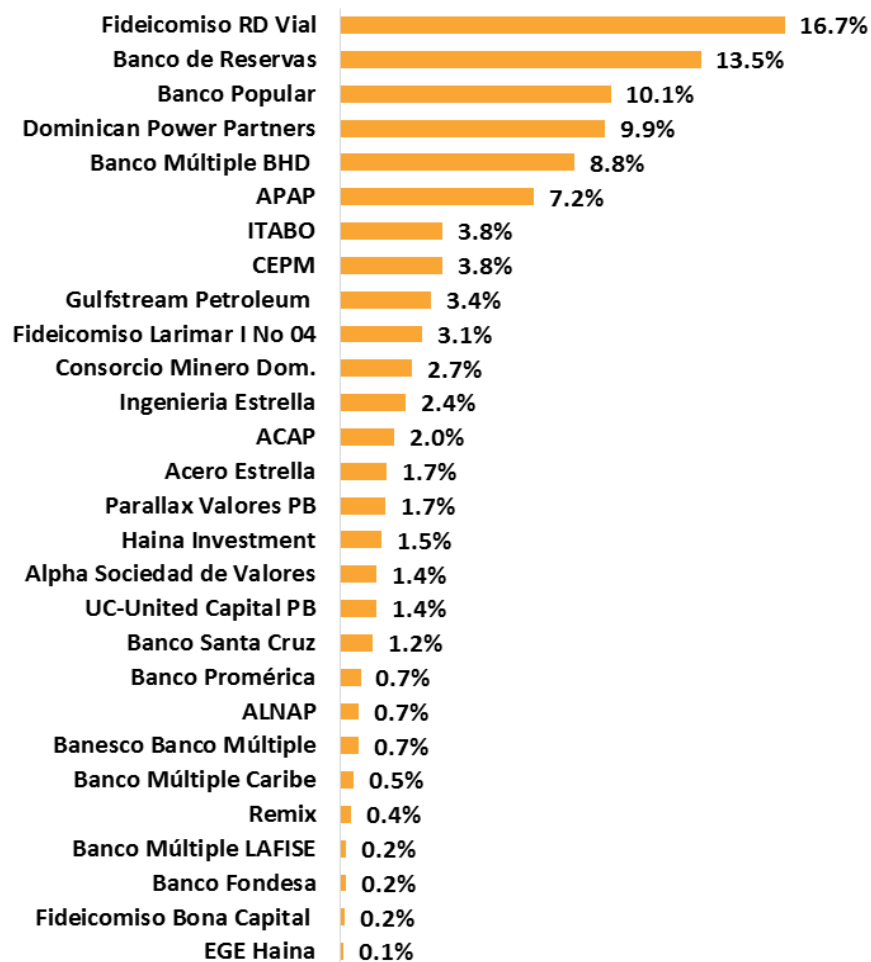
Circulación de emisiones RF aprobadas por la SIMV: Al 31 de julio de 2023

Emisor	DOP	USD
FIDEICOMISO RD VIAL	24,682,710,890	
BANCO DE RESERVAS DE LA REPÚBLICA DOMINICANA	20,000,000,000	
BANCO POPULAR DOMINICANO	15,000,000,000	
BANCO MÚLTIPLE BHD	13,000,000,000	
ASOC. POPULAR AHORROS Y PRÉSTAMOS	10,700,000,000	
GULFSTREAM PETROLEUM DOMINICANA, S. DE R.L.	5,025,310,000	
CONSORCIO MINERO DOMINICANO, S.A.	3,952,262,219	
INGENIERIA ESTRELLA, S. A.	3,587,611,600	
ASOC. CIBAO DE AHORROS Y PRÉSTAMOS	3,000,000,000	
ACERO ESTRELLA, S.A.	2,576,000,000	
PARALLAX VALORES PUESTO DE BOLSA, S.A.	2,500,000,000	
UC UNITED CAPITAL PUESTO DE BOLSA, S. A.	2,000,000,000	
ALPHA SOCIEDAD DE VALORES, S. A.	2,000,000,000	
BANCO SANTA CRUZ	1,750,000,000	
BANCO MÚLTIPLE PROMÉRICA DE LA REP. DOM.	1,100,000,000	
BANESCO BANCO MÚLTIPLE, S.A.	1,000,000,000	
ASOC. LA NACIONAL DE AHORROS Y PRÉSTAMOS	1,000,000,000	
BANCO MULTIPLE CARIBE INTERNACIONAL	730,000,000	
BANCO DE AHORRO Y CRÉDITO FONDESA	300,000,000	
BANCO MÚLTIPLE LAFISE, S. A.	300,000,000	
DOMINICAN POWER PARTNERS		260,000,000
FIDEICOMISO BONA CAPITAL NO. 03 FP	250,000,000	
EMPRESA GENERADORA DE ELECTRICIDAD ITABO, S.A.		100,000,000
CONSORCIO ENERGÉTICO PUNTA CANA-MACAO, S.A.		99,853,800
FIDEICOMISO DE OP DE VALORES LARIMAR I NO 04 FP		80,123,980
HAINA INVESTMENT CO., LTD.		40,000,000
REMIX S A		10,000,000
EMPRESA GENERADORA DE ELECTRICIDAD HAINA, S.A.		2,693,000
Total	114,453,894,709	592,670,780

Fuentes: SIMV y Sistema Cevaldom

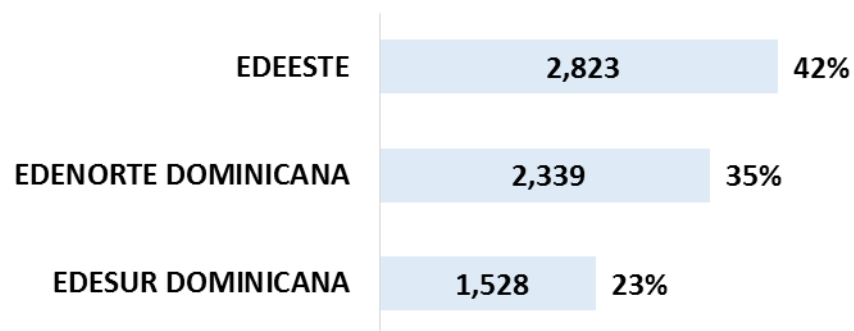
Emisiones RF aprobadas por la SIMV en circulación

Emisiones expresadas en DOP
Al 31 de julio de 2023



Otros valores inscritos en el RMV en circulación

Montos expresados en millones de DOP
Al 31 de julio de 2023



Nota: Valores inscritos en el Registro del Mercado de Valores para fines de desmaterialización y negociación. La anotación en cuenta será efectuada a solicitud de cada acreedor al depósito centralizado de valores correspondiente, a través de un intermediario de valores autorizado.

En el mes de julio del año 2023 se colocaron valores diferenciados correspondientes a 5 emisiones del Banco Central de la República Dominicana y 1 emisión del Ministerio de Hacienda. El monto total de emisiones diferenciadas que se encuentra en circulación, en el mercado de valores dominicano, asciende a DOP 1,850,651 millones y USD 7,043 millones.

Colocación RF diferenciada en RD: Julio de 2023

Emisor/ISIN	Cantidad de transacciones	Cantidad valor nominal en DOP
Banco Central de RD	49	17,499,580,000
DO1002224827	11	10,624,000,000
DO1002227226	5	5,000,000,000
DO1002227127	2	1,000,000,000
DO1002226921	24	722,060,000
DO1002226624	7	153,520,000
Ministerio de Hacienda	43	20,000,000,000
DO1005212019	43	20,000,000,000
Total	92	37,499,580,000

Circulación de emisiones RF diferenciadas en RD: Al 31 de julio de 2023

Emisor	DOP	USD
BANCO CENTRAL DE RD	1,038,486,870,000	
MINISTERIO DE HACIENDA	812,164,600,000	7,042,939,700
Total	1,850,651,470,000	7,042,939,700

Emisiones RF diferenciadas en circulación

Emisiones expresadas en DOP
Al 31 de julio de 2023



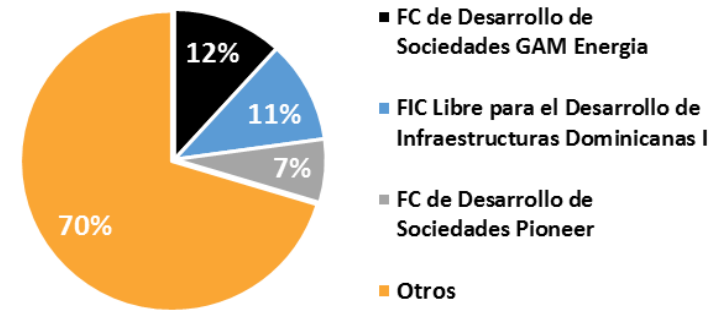
3. Mercado de renta variable.

Colocación de cuotas de fondos cerrados: Julio de 2023

Fondo de inversión	Cantidad de cuotas en DOP	Monto transado en DOP
FC DE DESARROLLO DE SOC. POPULAR	700,000	808,010,000
FIC CERRADO DESARROLLO RESERVA I	61,237	634,991,618
FIC CERRADO INMOBILIARIO RESERVAS I	32,676	359,996,709
FIC DE DESARROLLO DE SOCIEDADES PIONEER II	65,050	725,530,884
JMMB FIC DE DESARROLLO	75	75,000,000
Total	859,038	2,603,529,211

Fondos cerrados de inversión en circulación

Emissiones expresadas en DOP
Al 31 de julio de 2023



Colocación de cuotas de fondos cerrados: Julio de 2023

Fondo de inversión	Cantidad de cuotas en USD	Monto transado en USD
FIC DE DESARROLLO BHD FONDOS I	4,000	4,172,440

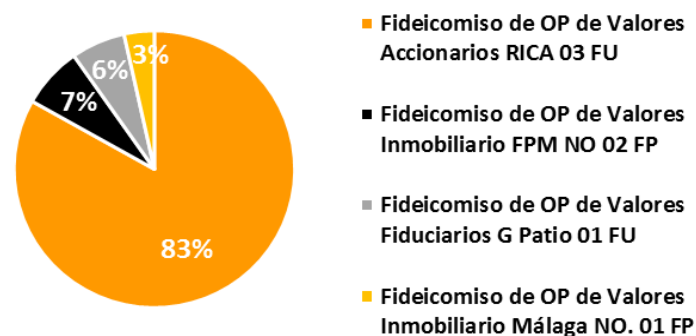
Circulación de cuotas de participación de fondos cerrados de inversión: Al 31 de julio de 2023

Emisor	DOP	USD
FIC LIBRE PARA EL DESARROLLO DE INFRAESTRUCTURAS DOMINICANAS I	13,948,962,938	
FONDO CERRADO DE DESARROLLO DE SOCIEDADES PIONEER	8,653,440,144	
FIC DE DESARROLLO DE SOCIEDADES PIONEER II	7,260,772,831	
FIC INMOBILIARIO RESERVAS I	5,949,811,242	
FONDO DE INVERSIÓN CERRADO DESARROLLO RESERVA I	5,547,881,134	
FIC DE DESARROLLO ADVANCED OPORTUNIDADES II	4,934,923,067	
FONDO CERRADO DE DESARROLLO DE SOCIEDADES POPULAR	4,219,218,207	
FONDO DE INVERSIÓN CERRADO PIONEER INMOBILIARIO II	3,898,095,971	
FC DE DESARROLLO DE SOC. ADVANCED OPORTUNIDADES DE INVERSIÓN	2,928,612,622	
FIC DE DESARROLLO DE VIVIENDAS EN LA REPÚBLICA DOMINICANA I	1,906,471,566	
FONDO DE INVERSIÓN CERRADO DE RENTA FIJA GAM	1,626,608,980	
FONDO DE INVERSIÓN CERRADO RENTA FIJA CAPITALIZABLE POPULAR	1,574,215,469	
FONDO DE INVERSIÓN CERRADO RENTA FIJA PAGO RECURRENTE POPULAR	1,347,285,031	
FC DE DESARROLLO DE SOCIEDADES CON IMPACTO SOCIAL PIONEER	928,946,994	
FONDO DE INVERSIÓN CERRADO PIONEER UNITED RENTA FIJA	829,682,671	
FONDO DE INVERSIÓN CERRADO DESARROLLO EXCEL I	638,060,730	
FIC RENTA FIJA ALTIO UNITED CAPITAL	613,165,110	
FIC RENTA INMOBILIARIA PESOS POPULAR	554,313,679	
FONDO CERRADO DE DESARROLLO DE SOCIEDADES GAM ENERGIA		264,326,151
FONDO DE INVERSIÓN CERRADO INMOBILIARIO EXCEL II		144,817,566
FONDO CERRADO DE DESARROLLO DE SOCIEDADES GAM II		126,942,743
FONDO DE INVERSIÓN CERRADO INMOBILIARIO GAM I		119,033,226
FONDO DE INVERSIÓN CERRADO INMOBILIARIO UNIVERSAL I		117,786,689
FONDO DE INVERSIÓN CERRADO INMOBILIARIO EXCEL I		58,349,623
JMMB FONDO DE INVERSIÓN CERRADO INMOBILIARIO II		57,027,691
FONDO DE INVERSIÓN CERRADO RENTA INMOBILIARIA DÓLARES POPULAR		53,851,117
JMMB FONDO DE INVERSIÓN CERRADO INMOBILIARIO		27,785,702
JMMB FIC DE DESARROLLO DE SOCIEDADES DE ENERGIA SOSTENIBLE		25,746,754
FIC INMOBILIARIO BHD FONDOS I		20,953,757
FONDO DE INVERSIÓN CERRADO INMOBILIARIO ADVANCED I		16,535,123
FIC DE DESARROLLO BHD FONDOS I		15,644,790
FIC DE DESARROLLO DE INFRAESTRUCTURAS ENERGÉTICAS I		100,000
Total	67,360,468,385	1,048,900,932

Valores de fideicomisos RV en circulación

Emisiones expresadas en DOP

Al 31 de julio de 2023



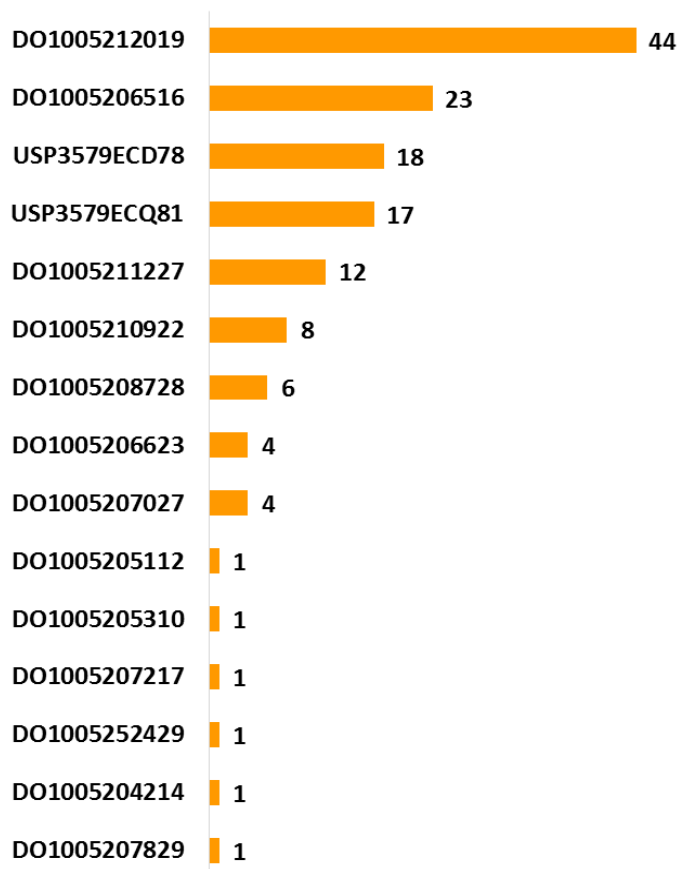
En el mes de julio del año 2023 no se colocaron valores de fideicomisos representativos de renta variable. En el cuadro que se presenta a continuación se muestra el monto total de valores de fideicomisos representativos de renta variable que se encuentra en circulación:

Circulación de valores de fideicomisos de renta variable: Al 31 de julio de 2023

Emisor	DOP	USD
FIDEICOMISO DE OP DE VALORES ACCIONARIOS RICA 03 FU	10,753,991,511	
FIDEICOMISO DE OP DE VALORES INMOBILIARIO FPM NO 02 FP		16,300,000
FIDEICOMISO DE OP DE VALORES FIDUCIARIOS G PATIO 01 FU		14,312,678
FIDEICOMISO DE OP DE VALORES INMOBILIARIO MÁLAGA NO. 01 FP		8,000,000
Total	10,753,991,511	38,612,678

4. Programa Creadores del Mercado (Market Makers).

Programa Creadores del Mercado
Cantidad de liquidaciones por emisión (DOP)
Julio de 2023

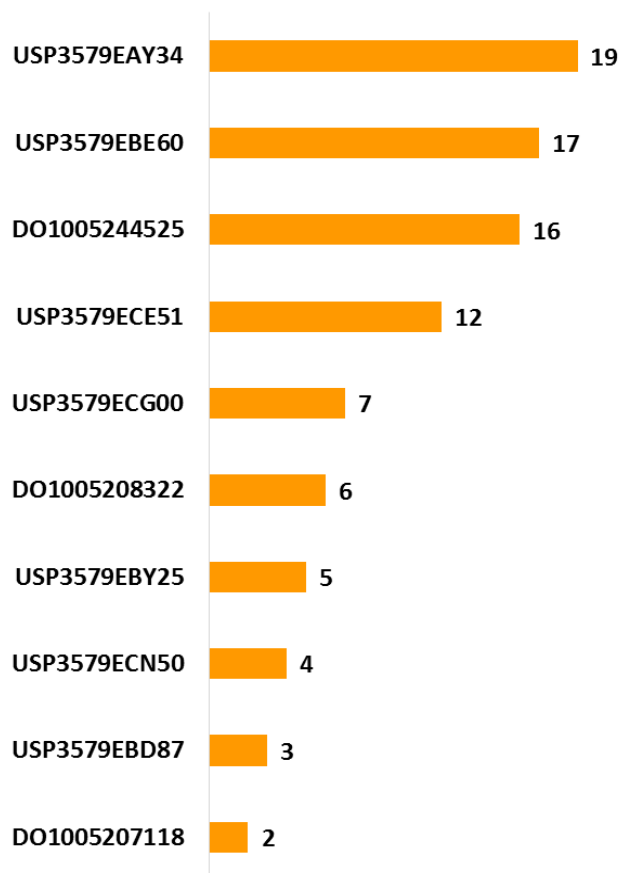


Liquidaciones en PCM: Julio de 2023 (DOP)

Emisor/ISIN	Cantidad valor nominal en DOP	Valor liquidado en DOP
Min. Hacienda	66,251,000,000	73,178,157,268
USP3579ECD78	36,670,500,000	37,724,385,478
DO1005212019	8,779,200,000	11,650,321,614
DO1005206516	9,484,900,000	10,795,831,275
USP3579ECQ81	3,050,000,000	4,088,337,704
DO1005210922	3,027,000,000	3,403,145,750
DO1005206623	3,156,000,000	3,218,573,063
DO1005211227	854,000,000	1,033,216,647
DO1005208728	556,100,000	530,939,119
DO1005207027	465,000,000	508,741,016
DO1005204214	100,000,000	105,223,966
DO1005207829	50,000,000	53,918,840
DO1005205310	33,900,000	36,990,704
DO1005205112	18,400,000	21,418,881
DO1005252429	5,000,000	6,041,958
DO1005207217	1,000,000	1,071,253

Programa Creadores del Mercado

Cantidad de liquidaciones por emisión (USD)
Julio de 2023



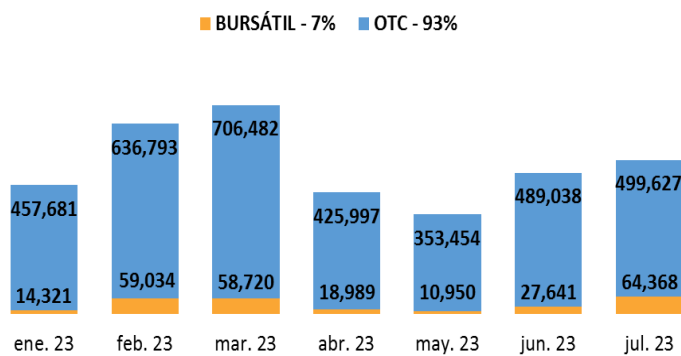
Liquidaciones en PCM: Julio de 2023 (USD)

Emisor/ISIN	Cantidad valor nominal en USD	Valor liquidado en USD
Min. Hacienda	314,897,000	324,851,100
DO1005244525	80,670,000	83,375,555
USP3579EBE60	59,648,000	56,158,117
DO1005207118	43,000,000	49,781,730
DO1005208322	36,000,000	48,142,674
USP3579EAY34	35,930,000	35,873,991
USP3579ECE51	30,362,000	25,820,696
USP3579ECG00	13,344,000	10,819,046
USP3579EBY25	9,042,000	8,154,394
USP3579ECN50	4,700,000	4,538,058
USP3579EBD87	2,201,000	2,186,839

5. Liquidaciones en el mercado de valores dominicano.

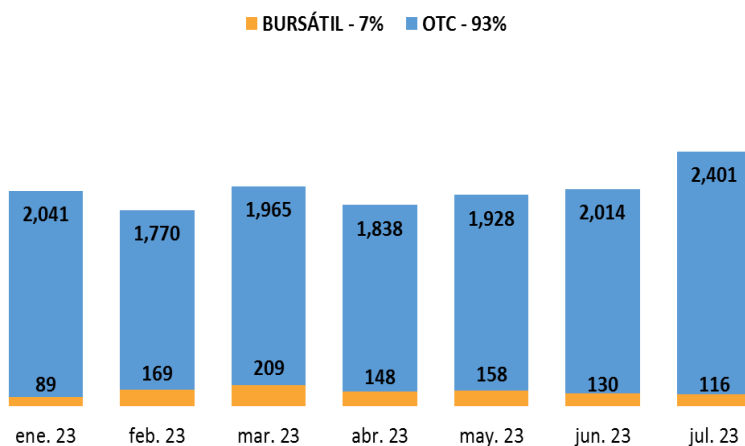
Volumen liquidado mensual (Enero-julio de 2023)

DOP (Millones)



Volumen liquidado mensual (Enero-julio de 2023)

USD (Millones)



Liquidaciones en mercado de valores dominicano: 2023

	DOP (Millones)	Variación % DOP	USD (Millones)	Variación % USD
Julio 2023:	516,679	50%	2,143	-10%
Acumulado 2023:	3,823,095	50%	14,977	0%
Mercado Primario	494,750	17%	96	-50%
Colocación RF	484,724	17%	60	-40%
Colocación RV	10,026	45%	36	-61%
Mercado Secundario	3,328,345	56%	14,881	0%
Contado RF	2,156,002	77%	5,621	-16%
Contado RV	15,950	254%	320	-4%
Venta Forward RF	179,231	21%	824	-21%
Operaciones Estructuradas RF	428,730	39%	3,764	13%
Préstamos de Valores RF	391,501	38%	4,080	19%
Préstamos de Valores RV	89	5536445%	241	2133%
Reporto RF	-	-	31	-
Reporto a Plazo BCRD RF	156,840	-5%	-	-

Notas: Variaciones % expresadas sobre igual periodo en año anterior.

Fuentes: SIMV y Sistema Cevaldom

6. Custodia en el mercado de valores dominicano.

Custodia de oferta pública en CEVALDOM: Al 31 de julio de 2023

Emisor	DOP (Millones)	USD (Millones)
BANCO CENTRAL DE LA REPÚBLICA DOMINICANA	1,038,487	
MINISTERIO DE HACIENDA	812,165	7,043
FIDEICOMISO RD VIAL	24,683	
BANCO DE RESERVAS DE LA REPÚBLICA DOMINICANA	20,000	
BANCO POPULAR DOMINICANO	15,000	
FIC LIBRE PARA EL DESARROLLO DE INFRAESTRUCTURAS DOMINICANAS I	13,949	
BANCO MÚLTIPLE BHD	13,000	
FIDEICOMISO DE OP DE VALORES ACCIONARIOS RICA 03 FU	10,754	
ASOCIACIÓN POPULAR AHORROS Y PRÉSTAMOS	10,700	
FONDO CERRADO DE DESARROLLO DE SOCIEDADES PIONEER	8,653	
FIC DE DESARROLLO DE SOCIEDADES PIONEER II	7,261	
FIC INMOBILIARIO RESERVAS I	5,950	
FONDO DE INVERSIÓN CERRADO DESARROLLO RESERVA I	5,548	
GULFSTREAM PETROLEUM DOMINICANA, S. DE R.L.	5,025	
FIC DE DESARROLLO ADVANCED OPORTUNIDADES II	4,935	
FONDO CERRADO DE DESARROLLO DE SOCIEDADES POPULAR	4,219	
CONSORCIO MINERO DOMINICANO, S.A.	3,952	
FONDO DE INVERSIÓN CERRADO PIONEER INMOBILIARIO II	3,898	
INGENIERIA ESTRELLA, S. A.	3,588	
ASOCIACIÓN CIBAO DE AHORROS Y PRÉSTAMOS	3,000	
FC DE DESARROLLO DE SOC. ADVANCED OPORTUNIDADES DE INVERSIÓN	2,929	
ACERO ESTRELLA, S.A.	2,576	
PARALLAX VALORES PUESTO DE BOLSA, S.A.	2,500	
UC UNITED CAPITAL PUESTO DE BOLSA, S. A.	2,000	
ALPHA SOCIEDAD DE VALORES, S. A.	2,000	

Custodia de oferta pública en CEVALDOM: Al 31 de julio de 2023

Emisor	DOP (Millones)	USD (Millones)
FIC DE DESARROLLO DE VIVIENDAS EN LA REPÚBLICA DOMINICANA I	1,906	
BANCO SANTA CRUZ	1,750	
FONDO DE INVERSIÓN CERRADO DE RENTA FIJA GAM	1,627	
FONDO DE INVERSIÓN CERRADO RENTA FIJA CAPITALIZABLE POPULAR	1,574	
FONDO DE INVERSIÓN CERRADO RENTA FIJA PAGO RECURRENTE POPULAR	1,347	
BANCO MÚLTIPLE PROMÉRICA DE LA REP. DOM.	1,100	
BANESCO BANCO MÚLTIPLE, S.A.	1,000	
ASOCIACIÓN LA NACIONAL DE AHORROS Y PRÉSTAMOS	1,000	
FC DE DESARROLLO DE SOCIEDADES CON IMPACTO SOCIAL PIONEER	929	
FONDO DE INVERSIÓN CERRADO PIONEER UNITED RENTA FIJA	830	
BANCO MULTIPLE CARIBE INTERNACIONAL	730	
FONDO DE INVERSIÓN CERRADO DESARROLLO EXCEL I	638	
FIC RENTA FIJA ALTIO UNITED CAPITAL	613	
FIC RENTA INMOBILIARIA PESOS POPULAR	554	
BANCO DE AHORRO Y CRÉDITO FONDESA	300	
BANCO MÚLTIPLE LAFISE, S. A.	300	
FONDO CERRADO DE DESARROLLO DE SOCIEDADES GAM ENERGIA		264
DOMINICAN POWER PARTNERS		260
FIDEICOMISO DE OP DE VALORES INMOBILIARIOS BONA CAPITAL NO. 03 FP	250	
FONDO DE INVERSIÓN CERRADO INMOBILIARIO EXCEL II		145
FONDO CERRADO DE DESARROLLO DE SOCIEDADES GAM II		127
FONDO DE INVERSIÓN CERRADO INMOBILIARIO GAM I		119
FONDO DE INVERSIÓN CERRADO INMOBILIARIO UNIVERSAL I		118
EMPRESA GENERADORA DE ELECTRICIDAD ITABO, S.A.		100
CONSORCIO ENERGÉTICO PUNTA CANA-MACAO, S.A.		100

Custodia de oferta pública en CEVALDOM: Al 31 de julio de 2023

Emisor	DOP (Millones)	USD (Millones)
FIDEICOMISO DE OP DE VALORES LARIMAR I NO 04 FP		80
FONDO DE INVERSIÓN CERRADO INMOBILIARIO EXCEL I		58
JMMB FONDO DE INVERSIÓN CERRADO INMOBILIARIO II		57
FONDO DE INVERSIÓN CERRADO RENTA INMOBILIARIA DÓLARES POPULAR		54
EDEESTE, S.A.		50
EDENORTE DOMINICANA, S.A.		41
HAINA INVESTMENT CO., LTD.		40
JMMB FONDO DE INVERSIÓN CERRADO INMOBILIARIO		28
EDESUR DOMINICANA, S.A.		27
JMMB FIC DE DESARROLLO DE SOCIEDADES DE ENERGIA SOSTENIBLE		26
GOBIERNO DE LOS ESTADOS UNIDOS DE NORTEAMERICA		25
FIC INMOBILIARIO BHD FONDOS I		21
FONDO DE INVERSIÓN CERRADO INMOBILIARIO ADVANCED I		17
FIDEICOMISO DE OP DE VALORES INMOBILIARIO FPM NO 02 FP		16
FIC DE DESARROLLO BHD FONDOS I		16
FIDEICOMISO DE OP DE VALORES FIDUCIARIOS G PATIO 01 FU		14
REMIX S A		10
PROETP DESIGNATED ACTIVITY COMPANY		10
FIDEICOMISO DE OP DE VALORES INMOBILIARIO MÁLAGA NO. 01 FP		8
EMPRESA GENERADORA DE ELECTRICIDAD HAINA, S.A.		3
AEROPUERTOS DOMINICANOS SIGLO XXI		1
UEP PENONOME II, S.A.		1
REPÚBLICA DE COSTA RICA		0
FIC DE DESARROLLO DE INFRAESTRUCTURAS ENERGÉTICAS I		0
Total	2,043,220	8,878

Custodia de oferta pública por tipo de persona

Al 31 de julio de 2023

Tipo de Persona	DOP	USD
FISICA	149,613,999,263	1,249,044,989
JURIDICA	1,893,605,825,343	7,628,721,683
Total	2,043,219,824,605	8,877,766,672

Custodia de oferta pública en CEVALDOM

Montos expresados en millones de DOP

Al 31 de julio de 2023

