

**SUPERINTENDENCIA DE VALORES DE LA  
REPÚBLICA DOMINICANA**



**DESEMPEÑO DE LA SIV Y COMPORTAMIENTO DEL  
MERCADO DE VALORES  
Noviembre 2014**

**División de Análisis de Riesgos  
y Estudios Económicos**

**Sección de Estadísticas**

Santo Domingo, R.D.  
05 de diciembre 2014.

**DESEMPEÑO DE LA SIV Y COMPORTAMIENTO DEL MERCADO DE VALORES  
NOVIEMBRE 2014**

**Registro del Mercado de Valores y Productos de la República Dominicana (RMVP)**

En el pasado mes de noviembre de 2014, la Superintendencia de Valores, cumpliendo con su función de registrar y autorizar a las personas físicas o jurídicas que desean operar en el mercado de valores dominicano, inscribió nuevos participantes en el Registro del Mercado de Valores y Productos (RMVP) como podemos observar a continuación:

**-Auditores Externos**

Los auditores externos son responsables de auditar y presentar la información financiera de los participantes del mercado, con la finalidad de dar credibilidad a estas informaciones que serán publicadas y eventualmente consideradas por los inversionistas en sus análisis y decisiones de inversión. En el mes de noviembre de 2014 se inscribió en el RMVP el auditor externo García Campos Y Asociados, S.R.L, bajo el número de registro SIVAE-027.

**-Corredores de Valores**

Se otorgaron cuatro (4) nuevas licencias para ejercer como corredores de valores, los cuales son las personas físicas que representan a los puestos de bolsa y agente de valores en la intermediación de valores objeto de oferta pública. En ese sentido, de la cantidad total de cuatro (4) corredores de valores registrados en noviembre de 2014, tres (3) personas representan a Inversiones & Reservas, S.A. y el otro corredor al puesto de bolsa Inversiones Popular, S.A.

**-Fiduciarias de Fideicomiso de oferta pública**

Son las personas jurídicas calificadas legalmente para fungir como fiduciario y autorizada por la Superintendencia para administrar fideicomisos de oferta pública. En el pasado mes de noviembre del año en curso se registró la segunda fiduciaria de fideicomiso de oferta pública de valores del mercado, al inscribirse la fiduciaria IN COMMENDAM, S.A., bajo el número de registro SIVSF-002.

**-Emisores de Valores**

Los emisores de valores son entidades del sector público o privado que, por medio de una emisión de valores de oferta pública, acuden al mercado de valores en demanda de recursos para financiar sus proyectos. En el mes de noviembre de 2014 fue excluido del RMVP el emisor de valores Metro Country Club, S.A., bajo el No. SVEV-010.

<b>Registro de Nuevos Participantes en el Mercado de Valores y Productos Al 30 de noviembre 2014</b>		
<b>Participantes</b>	<b>Registrados en Noviembre</b>	<b>Total de Participantes en el RMVP</b>
<b>Auditores Externos</b>	<b>1</b>	<b>23</b>
<b>Sociedades Administradoras de Fondos de Inversión</b>	<b>0</b>	<b>8</b>
Registradas	0	8
Aprobada 1era fase para inscripción	0	0
<b>Agentes de Valores</b>	<b>0</b>	<b>0</b>
<b>Bolsas de Productos</b>	<b>0</b>	<b>1</b>
<b>Bolsas de Valores</b>	<b>0</b>	<b>1</b>
<b>Cámara de Compensación</b>	<b>0</b>	<b>0</b>
<b>Calificadoras de Riesgo</b>	<b>0</b>	<b>2</b>
<b>Corredores de Valores</b>	<b>4</b>	<b>181</b>
Activos	4	99
Inactivos	0	6
Cesantes	2	76
<b>Depósitos Centralizados de Valores</b>	<b>0</b>	<b>1</b>
<b>Fiduciarias de Oferta Publica</b>	<b>1</b>	<b>2</b>
<b>Emisores de Valores</b>	<b>0</b>	<b>26</b>
<b>Puestos de Bolsa</b>	<b>0</b>	<b>18</b>
<b>Proveedores de Precios</b>	<b>0</b>	<b>0</b>
<b>Compañías Titularizadoras</b>	<b>0</b>	<b>2</b>

Fuente: Superintendencia de Valores

## Comportamiento del Mercado de Valores de la República Dominicana

En el mercado de valores, el mercado primario es donde se origina la oferta pública de valores y comprende las operaciones que envuelven la colocación inicial de emisiones de valores, mediante las cuales los emisores obtienen financiamiento para sus actividades.

En ese sentido, en el mes de noviembre del año en curso, se colocaron emisiones, aprobadas por la Superintendencia de Valores, por un monto total de DOP44.41 millones.

Los bonos corporativos de Parallax Valores, S.A. representaron el 100% del monto total transado en el mercado primario, luego de que la referida empresa colocara DOP44.41 millones, correspondientes a la 4ta emisión del programa de emisiones SIVEM-080, aprobado por un monto total de DOP500 millones.

Emisiones de Valores Colocadas Noviembre 2014				
Número Registro Emisión	Emisor	Monto Colocado		Agente Colocador
		DOP	USD	
SIVEM-080	Parallax Valores, S.A.	44,413,615.00	0.00	Parallax Valores, S.A.
<b>Monto Total</b>		<b>44,413,615.00</b>	<b>0.00</b>	

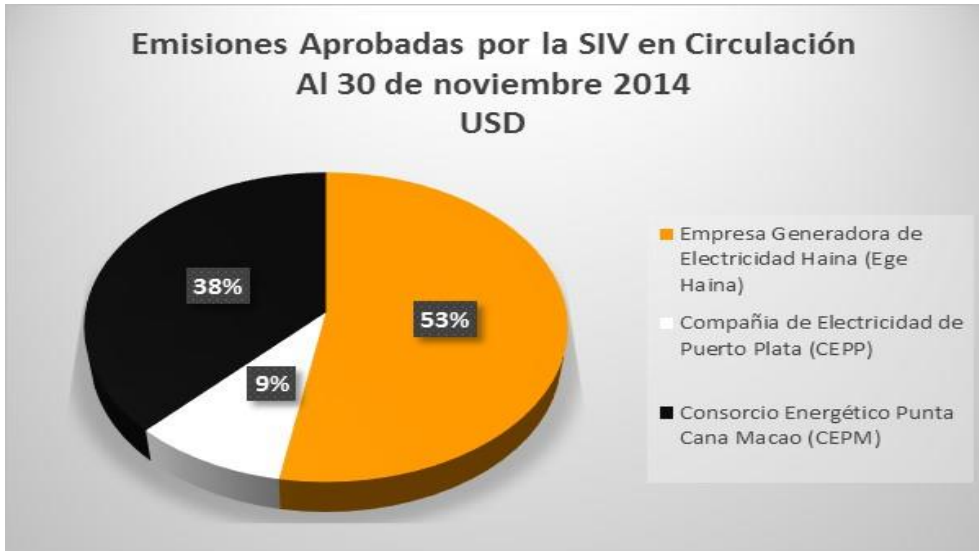
Fuente: Superintendencia de Valores

Es oportuno resaltar, que durante el mes de noviembre no se aprobaron nuevas solicitudes de oferta pública de valores, no obstante, al 30 de noviembre de 2014, se encontraba en circulación el siguiente monto de valores aprobados por la Superintendencia de Valores:

Emisiones de Valores Aprobadas por la SIV en Circulación Al 30 de Noviembre 2014				
Número de Registro Emisión	Nombre del Emisor	Monto Programa de Emisión	Monto en Circulación	
			DOP	USD
SIVEM-080	Parallax Valores	DOP 500,000,000.00	344,413,615.00	
SIVEM-078	EGE Haina	USD 100,000,000.00		99,999,980.00
SIVEM-077	Compañía de Electricidad de Puerto Plata (CEPP)	USD 25,000,000.00		25,000,000.00
SIVEM-076	Banco Múltiple ADEMI	DOP 1,000,000,000.00	1,000,000,000.00	
SIVEM-075	Motor Crédito	DOP 400,000,000.00	400,000,000.00	
SIVEM-073	Asociación La Nacional de Ahorros y Préstamos	DOP 1,000,000,000.00	1,000,000,000.00	
SIVEM-072	Parallax Valores	DOP 500,000,000.00	400,000,000.00	
SIVEM-071	Asociación Popular de Ahorros y Préstamos	DOP 3,000,000,000.00	1,500,000,000.00	
SIVEM-070	BHD LEÓN PUESTO DE BOLSA, S.A.	DOP 1,200,000,000.00	400,000,000.00	
SIVEM-069	Banco Popular	DOP 5,000,000,000.00	5,000,000,000.00	
SIVEM-067	Parallax Valores	DOP 400,000,000.00	200,000,000.00	
SIVEM-065	Consortio Energético Punta Cana Macao (CEPM)	USD 50,000,000.00		50,000,000.00
SIVEM-058	EGE Haina	USD 50,000,000.00		40,000,000.00
SIVEM-053	Consortio Energético Punta Cana Macao (CEPM)	USD 50,000,000.00		50,000,000.00
SIVEM-050	Asociación La Vega Real de Ahorros y Préstamos	DOP 800,000,000.00	800,000,000.00	
SIVEM-028	Banco Popular	DOP 4,100,000,000.00	4,079,000,000.00	
SIVEM-026	Banco BHD León	DOP 400,000,000.00	133,333,600.00	
SIVEM-018	Banco Nacional de la Vivienda (BNV)	DOP 1,000,000,000.00	882,500,000.00	
<b>Monto Total</b>			<b>16,139,247,215.00</b>	<b>264,999,980.00</b>

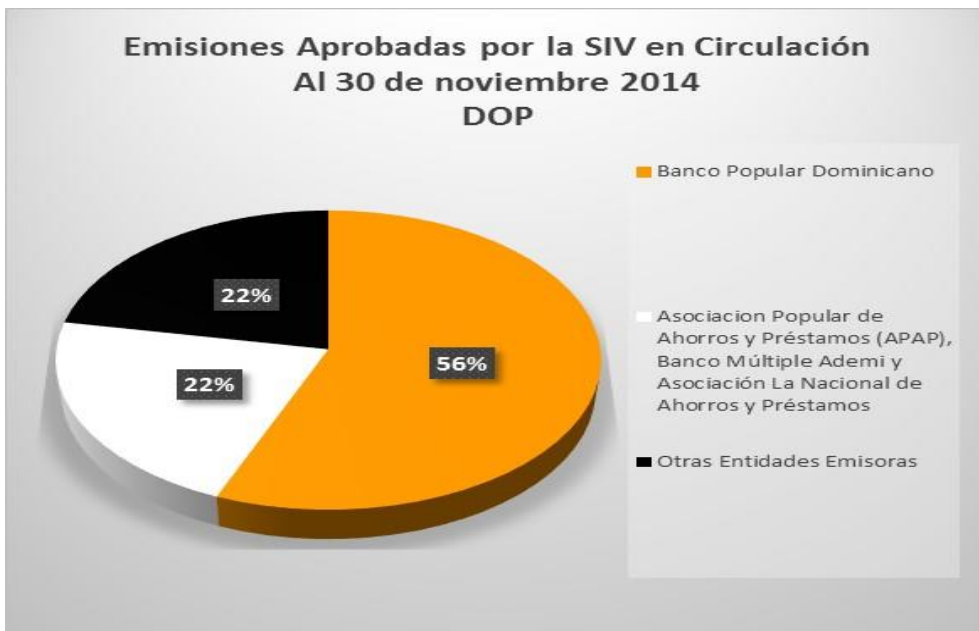
Fuente: Superintendencia de Valores

Se puede observar que el 100% de las emisiones en dólares, aprobadas por la SIV y que se encuentran en circulación, corresponde a valores emitidos por las siguientes entidades del sector eléctrico de la República Dominicana: Consorcio Energético Punta Cana Macao (CEPM), Empresa Generadora de Electricidad Haina (Ege Haina) y la Compañía de Electricidad de Puerto Plata (CEPP).



Fuente: Superintendencia de Valores

En lo concerniente a las emisiones aprobadas en pesos que se encuentran en circulación, el mayor porcentaje, equivalente al 56%, está representado por los valores del Banco Popular Dominicano, el cual ha emitido DOP 9,079.00 millones del monto total de los DOP16,139.25 millones en circulación.



Fuente: Superintendencia de Valores

En el mercado secundario, el cual envuelve la transferencia de valores que previamente fueron colocados a través del mercado primario y proporciona liquidez a los tenedores de valores, fueron liquidadas operaciones, tanto en pesos como en dólares, por el monto total mostrado en la siguiente tabla:

Total de Operaciones Liquidadas en Mercado Secundario Noviembre 2014	
Monto en DOP	Monto en USD
64,046,904,212.00	172,891,242.00

Fuente: Cevaldom Depósito Centralizado de Valores

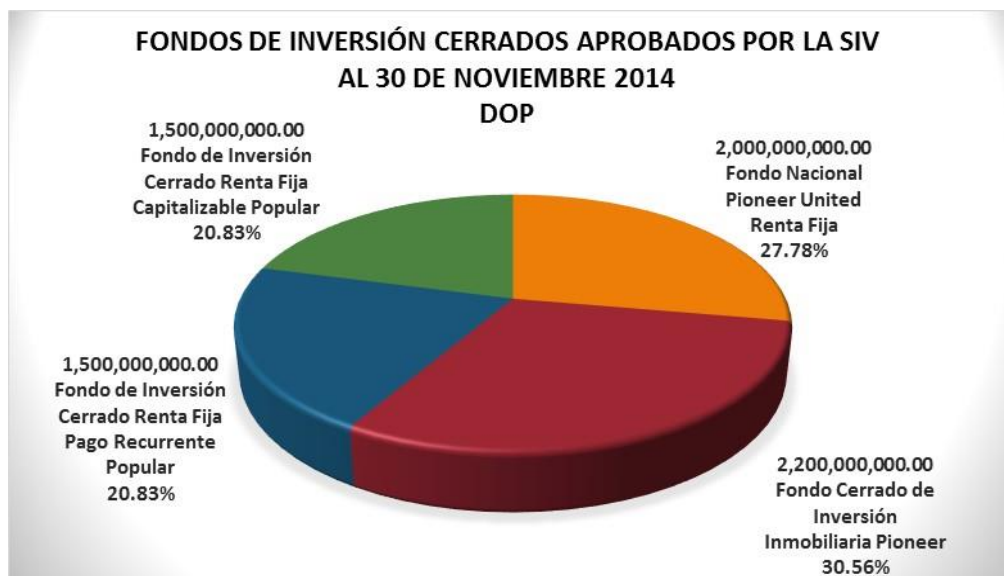
### Fondos de Inversión

El fondo de inversión es el patrimonio autónomo constituido por la captación de aportes de personas físicas o jurídicas, denominadas aportantes, para su inversión en valores, bienes y demás activos determinados por la Ley, el reglamento y las normas de carácter general que establezca la Superintendencia y/o el Consejo de Valores, según corresponda, por cuenta y riesgo de los aportantes.

Los referidos fondos de inversión están clasificados en:

- a) Fondos mutuos o abiertos. Estos fondos admiten la incorporación y retiro de aportantes en cualquier momento, por lo que el monto del patrimonio y el valor de las cuotas es variable. Su plazo de duración es indefinido y las cuotas de participación colocadas entre el público son redimibles directamente por el fondo.
- b) Fondos de inversión cerrados. Este tipo de fondos tiene un plazo de duración determinado y se constituye por los aportes de inversionistas o aportantes dentro de un proceso de oferta pública de cuotas de participación. Las cuotas de participación colocadas entre el público no son redimibles directamente por el fondo, sus cuotas deberán ser negociadas a través de las bolsas de valores.

En las siguientes gráficas podemos observar los fondos de inversión, aprobados por la Superintendencia de Valores, al 30 de noviembre de 2014:



Fuente: Superintendencia de Valores

**FONDOS DE INVERSIÓN ABIERTOS APROBADOS POR LA SIV  
AL 30 DE NOVIEMBRE 2014  
DOP**



Fuente: Superintendencia de Valores

En el mercado de valores de la Republica Dominicana, actualmente, solo se han colocado las cuotas de participación del *Fondo Nacional Pioneer United Renta Fija*, el cual ya ha colocado el 100% de sus cuotas en el mercado primario (2 millones de cuotas de participación), por un monto total de DOP2,000 millones.

En el pasado mes de noviembre del año en curso, se transaron en el mercado secundario, a través de la Bolsa de Valores, las cuotas de participación del referido fondo de inversión cerrado, el *Fondo Nacional Pioneer United Renta Fija*, como podemos observar a continuación:

<b>Fondos de Inversión Cerrados Noviembre 2014</b>						
<b>Fondo Nacional Pioneer United Renta Fija</b>	<b>Cantidad de cuotas de participación transadas USD</b>	<b>Cantidad Valor Nominal USD</b>	<b>Monto transado USD</b>	<b>Cantidad de cuotas de participación transadas DOP</b>	<b>Cantidad Valor Nominal DOP</b>	<b>Monto Transado DOP</b>
Mercado Primario	0.00	0.00	0.00	0.00	0.00	0.00
Mercado Secundario	0.00	0.00	0.00	31,392.00	31,392,000.00	33,766,488.89
<b>Monto Total</b>	<b>0.00</b>	<b>0.00</b>	<b>0.00</b>	<b>31,392.00</b>	<b>31,392,000.00</b>	<b>33,766,488.89</b>

Fuente: BVRD y Sistema Cevaldom

### Programa Creadores del Mercado

Es un conjunto de actividades llevadas a cabo por la Dirección General de Crédito Público, conjuntamente con entidades denominadas Creadores de Mercado y Aspirantes a Creadores de Mercado, para valores de deuda pública emitidos por el Ministerio de Hacienda, con el objetivo principal de promover el desarrollo del mercado primario y secundario local de deuda pública, aumentar la liquidez y profundidad del mercado, reducir la prima por liquidez y por tanto el costo de financiamiento para el Gobierno Local.

En lo concerniente a las transacciones realizadas dentro del referido programa, durante el mes de noviembre de 2014, se realizaron las siguientes operaciones:

<b>Programa Creadores del Mercado Noviembre 2014</b>			
<b>Cantidad Valor Nominal USD</b>	<b>Monto Transado en USD</b>	<b>Cantidad Valor Nominal DOP</b>	<b>Monto Transado en DOP</b>
2,550,000.00	2,935,392.93	3,574,200,000.00	4,309,133,950.44

Fuente: BVRD y Sistema Cevaldom