



Reporte Mensual de Estadísticas del Mercado de Valores Dominicano

Sección de Estadísticas, Departamento de Análisis de Riesgos y Estudios Económicos

Octubre 2017

Contenido

1. Participantes del Mercado de Valores Dominicano.

Registro de Nuevos Participantes en el Mercado de Valores: Octubre 2017

Tipo de Participantes Inscritos: Al cierre de octubre 2017

No. de Cuentas y Titulares Registrados en Cevaldom: Al cierre de octubre 2017

2. Mercado de Renta Fija.

Colocación de Renta Fija Aprobada por la SIV: Octubre 2017

Monto en Circulación de Emisiones de Renta Fija Aprobada por la SIV: Al cierre de octubre 2017

Colocación de Renta Fija Diferenciada: Octubre 2017

Monto en Circulación de Emisiones de Renta Fija Diferenciada: Al cierre de octubre 2017

3. Mercado de Renta Variable.

Colocación de Cuotas de Participación de Fondos Cerrados de Inversión: Octubre 2017

Monto en Circulación de Cuotas de Participación de Fondos Cerrados de Inversión: Al cierre de octubre 2017

Colocación de Valores de Fideicomiso de Renta Variable: Octubre 2017

Monto en Circulación de Valores de Fideicomiso de Renta Variable: Al cierre de octubre 2017

4. Programa Creadores del Mercado (Market Makers).

No. de Liquidaciones por Emisión en Programa Creadores del Mercado: Octubre 2017

Liquidaciones en Programa Creadores del Mercado: Octubre 2017

5. Total de Liquidaciones en el Mercado de Valores Dominicano.

Valor Liquidado por Mecanismo de Negociación: 2017

Detalle de Liquidaciones en Mercado de Valores: 2017

6. Custodia en Mercado de Valores Dominicano.

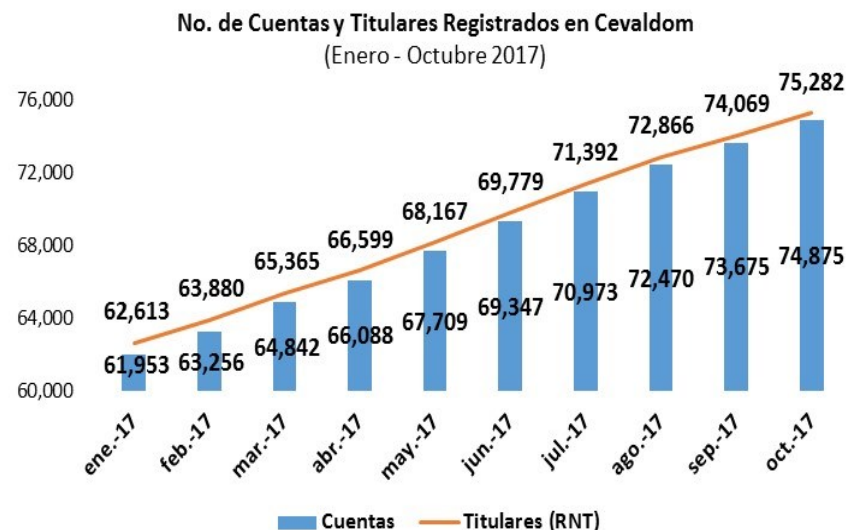
Custodia Estandarizada por Tipo de Persona: Al cierre de octubre 2017

Total de Custodia Estandarizada en Cevaldom: Al cierre de octubre 2017

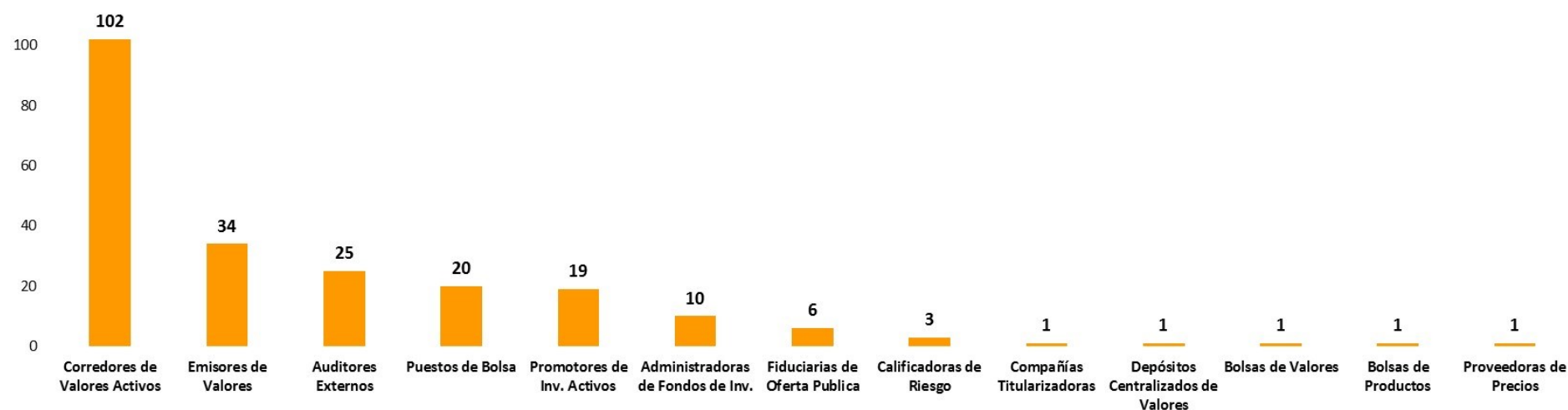
1. Participantes del Mercado de Valores Dominicano.

Registro de Nuevos Participantes en el Mercado de Valores: Octubre 2017

Tipo de Participante	Nombre	No. de Registro SIV
1 Emisor de Valores	Edesur Dominicana, S.A.	SIVEV-053
2 Emisor de Valores	Edeeste, S.A.	SIVEV-054
3 Emisor de Valores	Edenorte Dominicana, S.A.	SIVEV-055
4 Corredor de Valores	Inscrito por JMMB PB, S.A.	SIVCV-280
5 Corredor de Valores	Inscrito por Inversiones Popular, S.A.	SIVCV-281
6 Promotor de Inversión	Inscrito por SAFI Universal, S.A.	SIVPFI-025
7 Promotor de Inversión	Inscrito por SAFI Universal, S.A.	SIVPFI-026
8 Promotor de Inversión	Inscrito por SAFI Universal, S.A.	SIVPFI-027



Participantes Inscritos en el RMVP Al 31 de Octubre 2017



2. Mercado de Renta Fija.

Colocación RF aprobada por la SIV: Octubre 2017

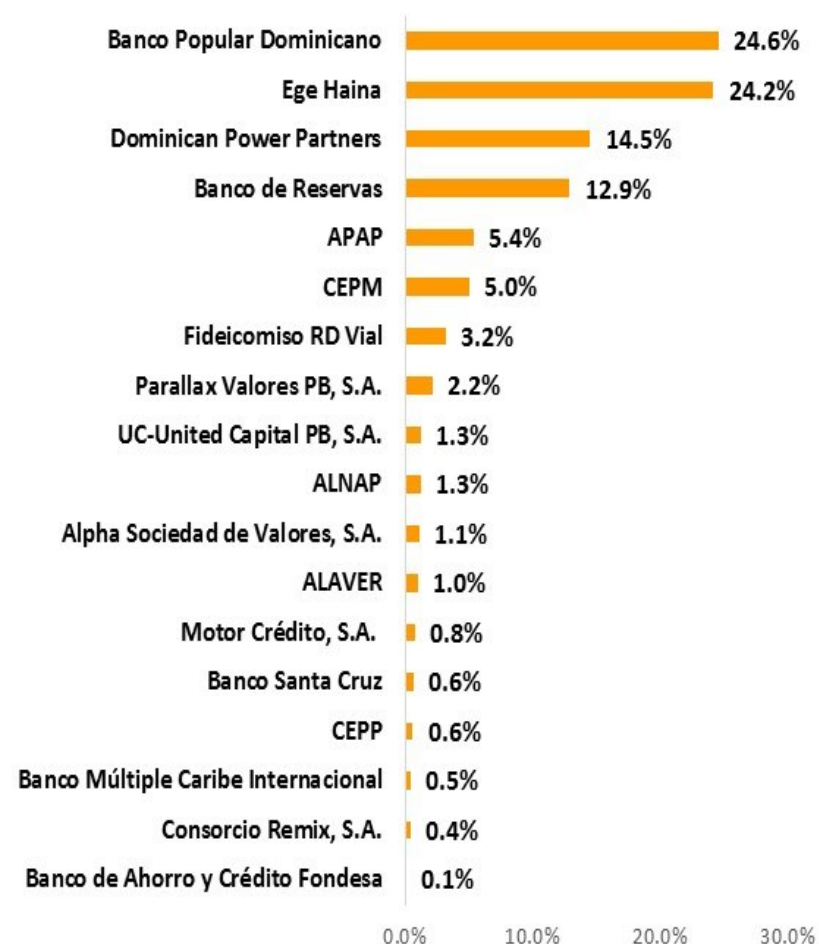
Emisor	Programa de Emisión	Cantidad Nominal DOP	Valor Nominal USD
BANCO MÚLTIPLE CARIBE INTERNACIONAL	SIVEM-103	230,000,000	
EGE HAINA	SIVEM-105	1,399,788,000	
Total		1,629,788,000	-

Circulación de emisiones RF aprobadas por la SIV: Al 31 de Octubre 2017

Emisor	DOP	USD
BANCO POPULAR DOMINICANO	19,079,000,000	
BANCO DE RESERVAS DE LA REPÚBLICA DOMINICANA	10,000,000,000	
EMPRESA GENERADORA DE ELECTRICIDAD HAINA, S.A.	9,216,910,000	199,999,980
ASOC. POPULAR AHORROS Y PRÉSTAMOS	4,200,000,000	
FIDEICOMISO RD VIAL	2,500,000,000	
PARALLAX VALORES PUESTO DE BOLSA, S.A.	1,700,000,000	
ASOC. LA NACIONAL DE AHORROS Y PRÉSTAMOS	1,000,000,000	
UC UNITED CAPITAL PUESTO DE BOLSA, S. A.	1,000,000,000	
ALPHA SOCIEDAD DE VALORES, S. A.	875,000,000	
ASOC. LA VEGA REAL DE AHORROS Y PRÉSTAMOS	800,000,000	
MOTOR CRÉDITO, S.A.	650,000,000	
BANCO SANTA CRUZ	500,000,000	
BANCO MULTIPLE CARIBE INTERNACIONAL	380,000,000	
CONSORCIO REMIX, S.A.	234,097,727	2,000,000
DOMINICAN POWER PARTNERS		235,000,000
BANCO DE AHORRO Y CRÉDITO FONDESA	100,000,000	
CONSORCIO ENERGÉTICO PUNTA CANA-MACAO, S.A.		81,248,800
COMPAÑÍA DE ELECTRICIDAD DE PUERTO PLATA, S.A.		10,000,000
Total	52,235,007,727	528,248,780

Emisiones RF aprobadas por la SIV en circulación

Emisiones expresadas en DOP
Al 31 de octubre 2017



En el mes de octubre de 2017 se colocaron valores diferenciados correspondientes a 5 emisiones del Banco Central de la República Dominicana y 1 del Ministerio de Hacienda.

El monto total de emisiones diferenciadas que se encuentra en circulación, en el mercado de valores dominicano, asciende a DOP 792,729.11 millones y USD 817.24 millones.

Circulación de emisiones RF diferenciadas en RD: Al 31 de octubre 2017

Emisor	DOP	USD
BANCO CENTRAL DE LA REPÚBLICA DOMINICANA	491,396,760,000	
MINISTERIO DE HACIENDA	300,762,000,000	817,242,000
CORPORACIÓN FINANCIERA INTERNACIONAL (IFC)	570,349,900	
Total	792,729,109,900	817,242,000

Colocación RF diferenciada en RD: Octubre 2017

Emisor/ISIN	No. de Transacciones	Cantidad Valor Nominal DOP
BCRD	37	17,197,960,000
DO1002217425	8	11,692,960,000
DO1002217524	10	2,305,000,000
DO1002217623	9	1,700,000,000
DO1002217326	6	750,000,000
DO1002217029	4	750,000,000
MH	43	4,181,200,000
DO1005205914	43	4,181,200,000
Total	80	21,379,160,000

Emisiones RF diferenciadas en circulación

Emisiones expresadas en DOP
Al 31 de octubre 2017



3. Mercado de Renta Variable.

Colocación de Cuotas de Fondos Cerrados: Octubre 2017

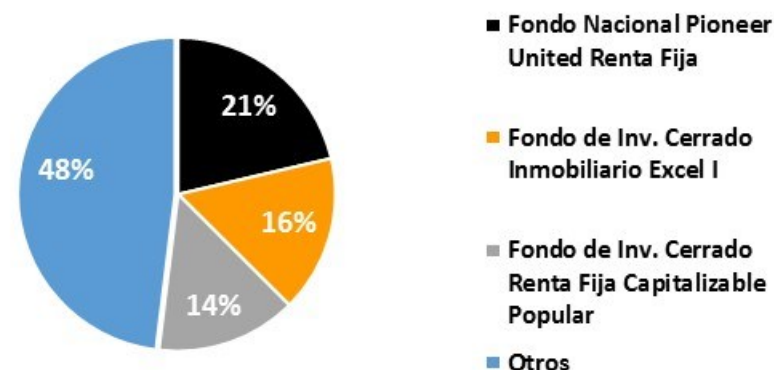
Fondo	No. de Cuotas DOP	Monto Transado DOP
FONDO DE INVERSIÓN CERRADO DE RENTA FIJA GAM	300,000	420,295,697
FONDO DE INVERSIÓN CERRADO RENTA FIJA CAPITALIZABLE POPULAR	248,066	318,722,034
Total	548,066	739,017,731

Colocación de Cuotas de Fondos Cerrados: Octubre 2017

Fondo	No. de Cuotas USD	Monto Transado USD
FONDO DE INVERSIÓN CERRADO INMOBILIARIO EXCEL I	50,000	5,281,765
FONDO DE INVERSIÓN CERRADO RENTA INMOBILIARIA DOLARES POPULAR	10,000	10,000,000
Total	60,000	15,281,765

Fondos Cerrados de Inversión en Circulación

Emisiones expresadas en DOP
 Al 31 de octubre 2017

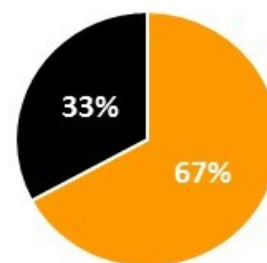


Circulación de Cuotas de Participación de Fondos Cerrados de Inversión: Al 31 de octubre 2017

Emisor	DOP	USD
FONDO NACIONAL PIONEER UNITED RENTA FIJA	2,506,028,810	
FONDO DE INVERSIÓN CERRADO RENTA FIJA CAPITALIZABLE POPULAR	1,699,054,688	
FONDO DE INVERSIÓN CERRADO RENTA FIJA PAGO RECURRENTE POPULAR	1,618,097,711	
FONDO DE INVERSIÓN CERRADO DE RENTA FIJA GAM	846,352,495	
FONDO CERRADO DE INVERSION INMOBILIARIA PIONEER	752,485,354	
FONDO CERRADO DE DESARROLLO DE SOCIEDADES ADVANCED	321,492,101	
FONDO DE INVERSION CERRADO INMOBILIARIO EXCEL I		39,705,120
FONDO CERRADO DE DESARROLLO DE SOCIEDADES GAM ENERGIA		28,007,928
FONDO DE INVERSIÓN CERRADO RENTA INMOBILIARIA DÓLARES POPULAR		10,002,029
JMMB FONDO DE INVERSION CERRADO INMOBILIARIO		6,070,936
Total	7,743,511,158	83,786,012

Valores de Fideicomisos RV en Circulación

Emisiones expresadas en DOP
Al 31 de octubre 2017



- Fideicomiso de OP de Valores Inmobiliario FPM NO. 02 FP
- Fideicomiso de OP de Valores Inmobiliario Málaga NO. 01 FP

En el mes de octubre del año 2017 no se colocaron valores de fideicomisos representativos de renta variable.

A continuación se muestra el monto total de valores de fideicomisos representativos de renta variable que se encuentran en circulación:

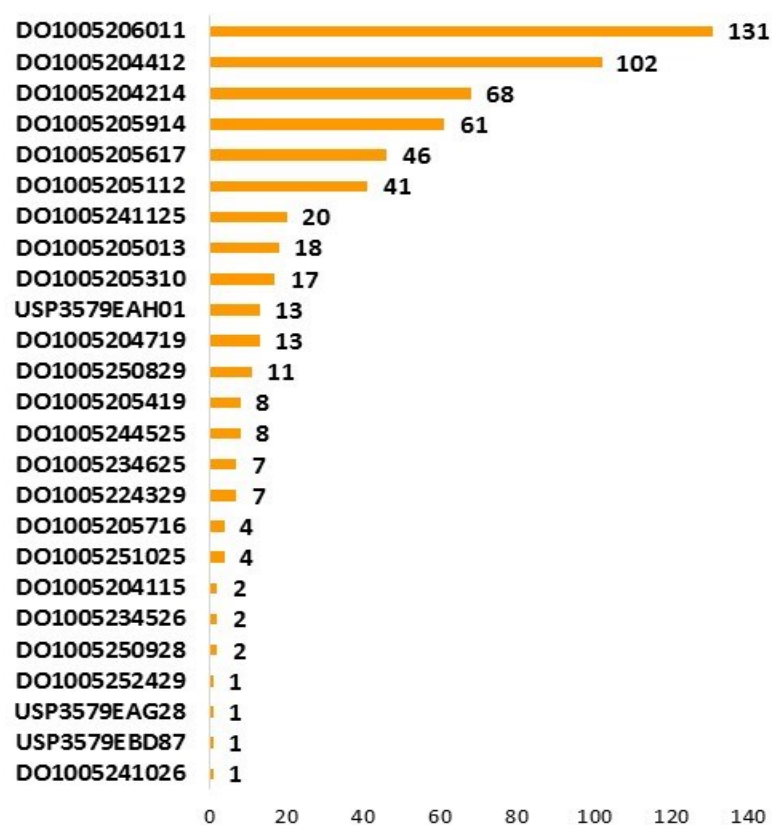
Circulación de valores de fideicomisos de renta variable: Al 31 de octubre 2017

Emisor	DOP	USD
FIDEICOMISO DE OP DE VALORES INMOBILIARIO FPM NO. 02 FP		16,300,000
FIDEICOMISO DE OP DE VALORES INMOBILIARIO MÁLAGA NO. 01 FP		8,000,000
Total	-	24,300,000

4. Programa Creadores del Mercado (Market Makers).

Programa Creadores del Mercado

No. de Liquidaciones por Emisión
 Octubre 2017

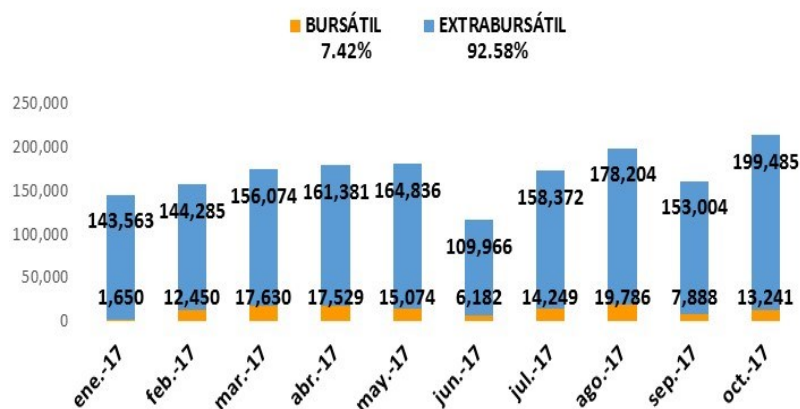


Liquidaciones en Programa de Creadores del Mercado: Octubre 2017

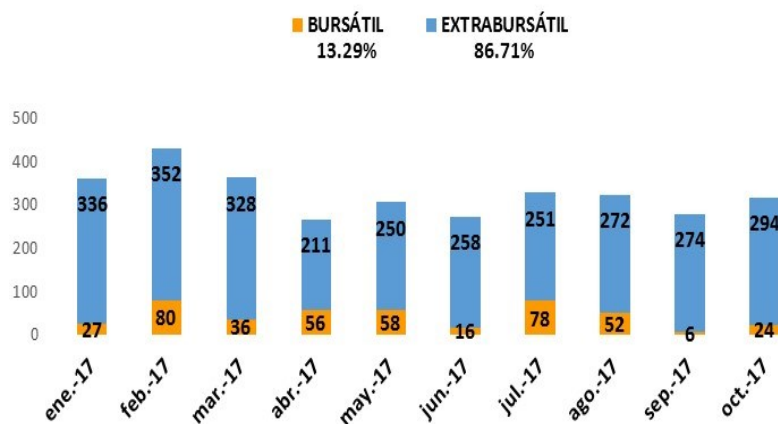
Emisor/ISIN	Cantidad Valor Nominal DOP	Valor Liquidado DOP	Cantidad Valor Nominal USD	Valor Liquidado USD
Min. Hacienda	29,145,200,000	32,562,774,480	30,463,000	34,635,922
DO1005204214	7,640,600,000	8,877,209,871		
DO1005206011	6,861,000,000	7,623,710,561		
DO1005204412	4,870,700,000	5,316,934,158		
DO1005205914	2,198,600,000	2,352,665,583		
DO1005205617	1,842,200,000	2,026,399,262		
DO1005250829	1,265,900,000	1,314,647,153		
DO1005205112	1,144,200,000	1,233,666,239		
DO1005234625	664,400,000	845,669,070		
DO1005205013	673,000,000	703,186,235		
DO1005241125	455,100,000	594,710,517		
DO1005204719	545,500,000	572,920,875		
DO1005205310	321,900,000	354,191,437		
DO1005234526	200,000,000	217,092,147		
DO1005204115	166,200,000	177,252,910		
DO1005224329	140,800,000	170,974,945		
DO1005205419	88,300,000	96,191,155		
DO1005251025	25,800,000	39,031,236		
DO1005241026	26,400,000	28,676,151		
DO1005250928	14,000,000	16,916,498		
DO1005252429	600,000	728,474		
USP3579EAH01			22,000,000	25,214,533
DO1005205716			3,798,000	4,146,619
DO1005244525			2,463,000	2,882,325
USP3579EBD87			2,000,000	2,142,444
USP3579EAG28			202,000	250,000

5. Liquidaciones en el Mercado de Valores Dominicano.

Volumen Liquidado Mensual (Enero-Octubre 2017)
DOP (Millones)



Volumen Liquidado Mensual (Enero-Octubre 2017)
USD (Millones)



Liquidaciones en Mercado de Valores Dominicano: 2017

	DOP (Millones)	Variación % DOP	USD (Millones)	Variación % USD
Octubre 2017:	212,725	130%	317	49%
Acumulado 2017:	1,694,849	23%	3,260	25%
Mercado Primario	188,378	15%	266	230%
Colocación RF	184,999	13%	237	357%
Colocación RV	3,379	972%	29	2%
Mercado Secundario	1,506,471	24%	2,993	19%
Contado RF	1,025,953	33%	1,622	27%
Contado RV	2,053	55%	79	66%
Venta Forward	91,719	20%	331	16%
Operaciones Estructuradas RF	287,027	-2%	541	-8%
Préstamos de Valores RF (Mutuos)	99,279	30%	420	29%
Repo Política Monetaria RF	438	-	-	-

Notas: Variaciones % expresadas sobre igual periodo en año anterior.

Fuentes: SIV y Sistema Cevaldom

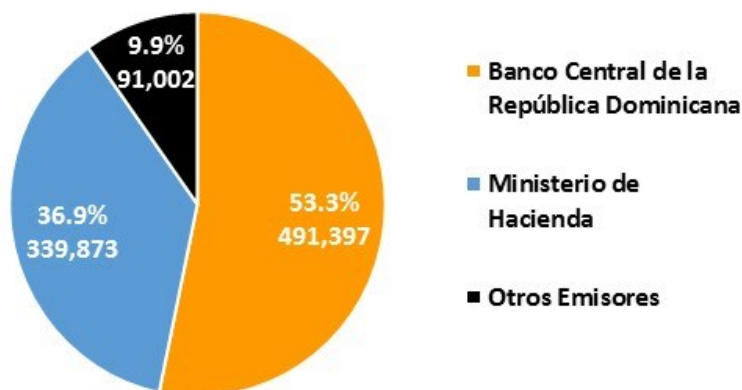
6. Custodia en el Mercado de Valores Dominicano.

Custodia Estandarizada por Tipo de Persona Al 31 de octubre 2017

Tipo Persona	DOP	USD
FISICA	112,087,710,927	399,305,149
JURIDICA	740,619,917,858	1,054,271,643
Total	852,707,628,785	1,453,576,792

Custodia Estandarizada en Cevaldom

Montos Expresados en DOP (Millones)
Al 31 de octubre 2017



Custodia estandarizada en Cevaldom: Al 31 de Octubre 2017

Emisor	DOP (Millones)	USD (Millones)
BANCO CENTRAL DE LA REPÚBLICA DOMINICANA	491,397	
MINISTERIO DE HACIENDA	300,762	817
BANCO POPULAR DOMINICANO	19,079	
BANCO DE RESERVAS DE LA REPÚBLICA DOMINICANA	10,000	
EMPRESA GENERADORA DE ELECTRICIDAD HAINA, S.A.	9,217	200
ASOCIACION POPULAR AHORROS Y PRÉSTAMOS	4,200	
FONDO NACIONAL PIONEER UNITED RENTA FIJA	2,506	
FIDEICOMISO RD VIAL	2,500	
PARALLAX VALORES PUESTO DE BOLSA, S.A.	1,700	
FONDO DE INVERSIÓN CERRADO RENTA FIJA CAPITALIZABLE POPULAR	1,699	
FONDO DE INVERSIÓN CERRADO RENTA FIJA PAGO RECURRENTE POPULAR	1,618	
ASOCIACIÓN LA NACIONAL DE AHORROS Y PRÉSTAMOS	1,000	
UC UNITED CAPITAL PUESTO DE BOLSA, S. A.	1,000	
ALPHA SOCIEDAD DE VALORES, S. A.	875	
FONDO DE INVERSIÓN CERRADO DE RENTA FIJA GAM	846	
ASOCIACION LA VEGA REAL DE AHORROS Y PRÉSTAMOS	800	
FONDO CERRADO DE INVERSION INMOBILIARIA PIONEER	752	
MOTOR CRÉDITO, S.A.	650	
CORPORACION FINANCIERA INTERNACIONAL (IFC)	570	
BANCO SANTA CRUZ	500	
BANCO MULTIPLE CARIBE INTERNACIONAL	380	
FONDO CERRADO DE DESARROLLO DE SOCIEDADES ADVANCED	321	
CONSORCIO REMIX, S.A.	234	2
DOMINICAN POWER PARTNERS		235
BANCO DE AHORRO Y CRÉDITO FONDESA	100	
CONSORCIO ENERGÉTICO PUNTA CANA-MACAO, S.A.		81
FONDO DE INVERSION CERRADO INMOBILIARIO EXCEL I		40
FONDO CERRADO DE DESARROLLO DE SOCIEDADES GAM ENERGIA		28
FIDEICOMISO DE OP DE VALORES INMOBILIARIO FPM NO 02 FP		16
FONDO DE INVERSIÓN CERRADO RENTA INMOBILIARIA DÓLARES POPULAR		10
COMPAÑIA DE ELECTRICIDAD DE PUERTO PLATA, S.A.		10
FIDEICOMISO DE OP DE VALORES INMOBILIARIO MÁLAGA NO. 01 FP		8
JMMB FONDO DE INVERSION CERRADO INMOBILIARIO		6
Total	852,708	1,454