



Reporte Mensual de Estadísticas del Mercado de Valores Dominicano

Sección de Estadísticas, Departamento de Análisis de Riesgos y Estudios Económicos

Marzo 2017

Contenido

1. Participantes del Mercado de Valores Dominicano.

Registro de Nuevos Participantes en el Mercado de Valores: Marzo 2017

Tipo de Participantes Inscritos: Al cierre de marzo 2017

No. de Cuentas y Titulares Registrados en Cevaldom: Al cierre de marzo 2017

2. Mercado de Renta Fija.

Colocación de Renta Fija Aprobada por la SIV: Marzo 2017

Monto en Circulación de Emisiones de Renta Fija Aprobada por la SIV: Al cierre de marzo 2017

Colocación de Renta Fija Diferenciada: Marzo 2017

Monto en Circulación de Emisiones de Renta Fija Diferenciada: Al cierre de marzo 2017

3. Mercado de Renta Variable.

Colocación de Cuotas de Participación de Fondos Cerrados de Inversión: Marzo 2017

Monto en Circulación de Cuotas de Participación de Fondos Cerrados de Inversión: Al cierre de marzo 2017

Colocación de Valores de Fideicomiso de Renta Variable: Marzo 2017

Monto en Circulación de Valores de Fideicomiso de Renta Variable: Al cierre de marzo 2017

4. Programa Creadores del Mercado (Market Makers).

No. de Liquidaciones por Emisión en Programa Creadores del Mercado: Marzo 2017

Liquidaciones en Programa Creadores del Mercado: Marzo 2017

5. Total de Liquidaciones en el Mercado de Valores Dominicano.

Valor Liquidado por Mecanismo de Negociación: 2017

Detalle de Liquidaciones en Mercado de Valores: 2017

6. Custodia en Mercado de Valores Dominicano.

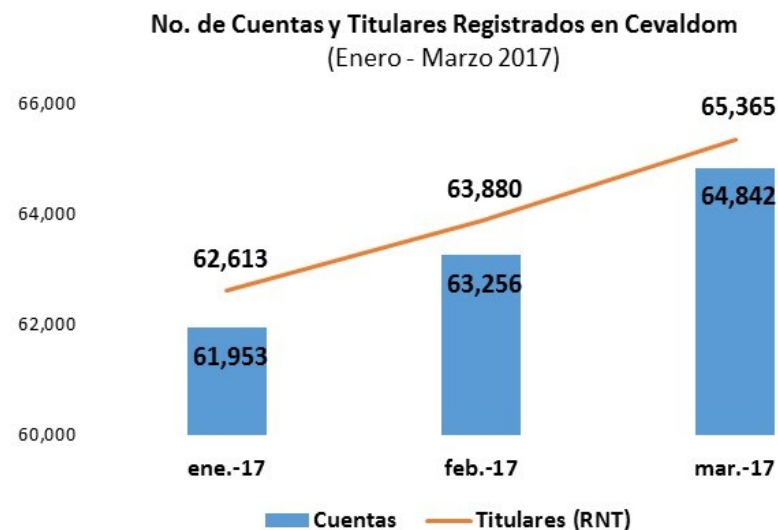
Custodia Estandarizada por Tipo de Persona: Al cierre de marzo 2017

Total de Custodia Estandarizada en Cevaldom: Al cierre de marzo 2017

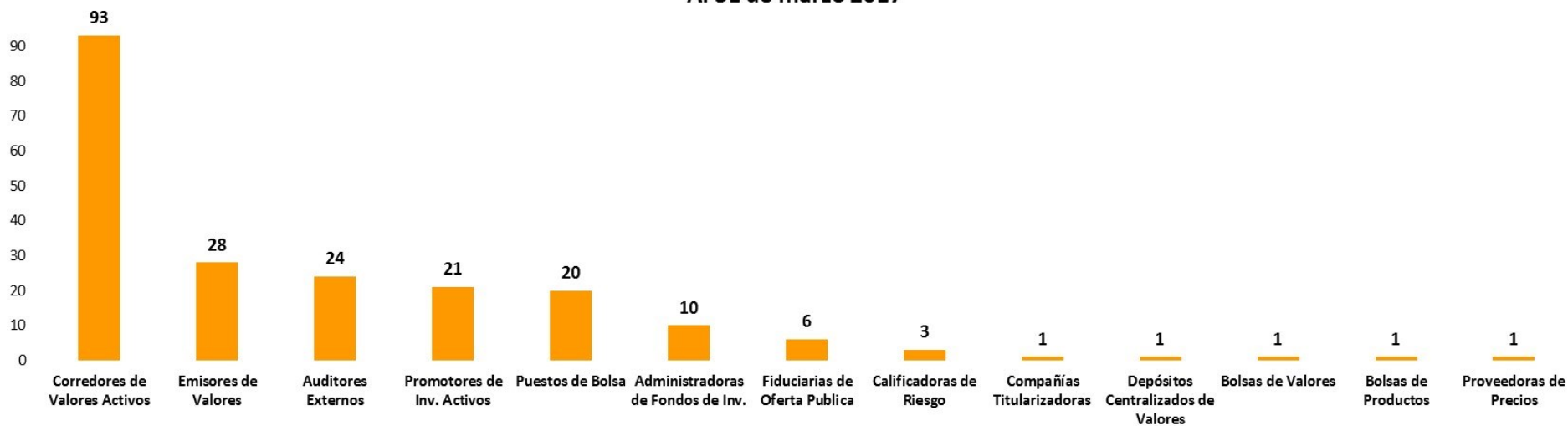
1. Participantes del Mercado de Valores Dominicano.

Registro de Nuevos Participantes en el Mercado de Valores: Marzo 2017

Tipo de Participante	Nombre	No. de Registro SIV
1 Puesto de Bolsa	Inversiones Santa Cruz Puesto de Bolsa, S.A.	SIVPB-029
2 Corredor de Valores	Inscrito por JMMB Puesto de Bolsa,S.A.	SIVCV-259
3 Corredor de Valores	Inscrito por JMMB Puesto de Bolsa,S.A.	SIVCV-260
4 Promotor de Inversión	Inscrito por SAFI Universal, S.A.	SIVPFI-022
5 Promotor de Inversión	Inscrito por SAFI Universal, S.A.	SIVPFI-023



Participantes Inscritos en el RMVP Al 31 de marzo 2017



2. Mercado de Renta Fija.

Colocación RF aprobada por la SIV: Marzo 2017

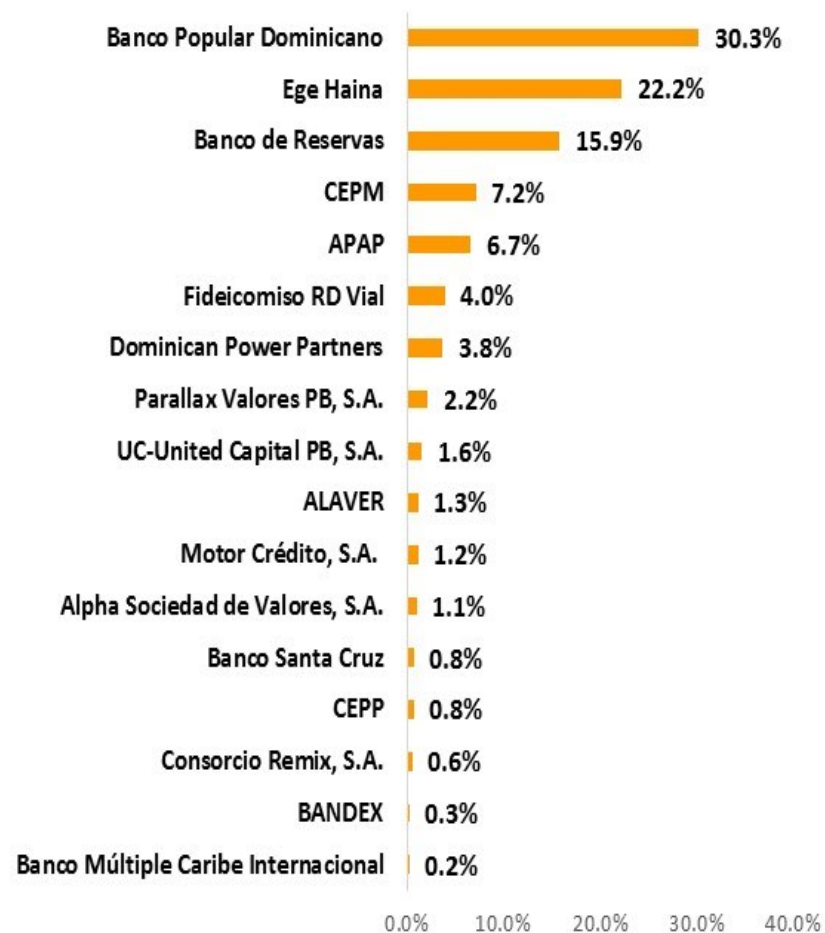
Emisor	Programa de Emisión	Cantidad Nominal DOP	Valor DOP	Cantidad Nominal USD	Valor USD
BANCO POPULAR DOMINICANO	SIVEM-101	1,986,500,000			
DOMINICAN POWER PARTNERS	SIVEM-106			50,000,000	
CONSORCIO REMIX, S.A.	SIVEM-108			2,000,000	
	Total	1,986,500,000		52,000,000	

Circulación de emisiones RF aprobadas por la SIV: Al 31 de marzo 2017

Emisor	DOP	USD
BANCO POPULAR DOMINICANO	19,079,000,000	
BANCO DE RESERVAS DE LA REPÚBLICA DOMINICANA	10,000,000,000	
EMPRESA GENERADORA DE ELECTRICIDAD HAINA, S.A.	4,550,950,000	199,999,980
ASOC. POPULAR AHORROS Y PRÉSTAMOS	4,200,000,000	
FIDEICOMISO RD VIAL	2,500,000,000	
PARALLAX VALORES PUESTO DE BOLSA, S.A.	1,400,000,000	
UC UNITED CAPITAL PUESTO DE BOLSA, S. A.	1,000,000,000	
ASOC. LA VEGA REAL DE AHORROS Y PRÉSTAMOS	800,000,000	
MOTOR CRÉDITO, S.A.	750,000,000	
ALPHA SOCIEDAD DE VALORES, S. A.	675,000,000	
BANCO SANTA CRUZ	500,000,000	
CONSORCIO REMIX, S.A.	284,097,727	2,000,000
BANCO NACIONAL DE LAS EXPORTACIONES (BANDEX)	220,000,000	
BANCO MULTIPLE CARIBE INTERNACIONAL	150,000,000	
CONSORCIO ENERGÉTICO PUNTA CANA-MACAO, S.A.		95,324,000
DOMINICAN POWER PARTNERS		50,000,000
COMPAÑÍA DE ELECTRICIDAD DE PUERTO PLATA, S.A.		10,000,000
Total	46,109,047,727	357,323,980

Emisiones RF aprobadas por la SIV en circulación

Emisiones expresadas en DOP
 Al 31 de marzo 2017



En el mes de marzo de 2017 se colocaron valores diferenciados correspondientes a 5 emisiones del Banco Central de la República Dominicana y 1 emisión del Ministerio de Hacienda. El monto total de emisiones diferenciadas que se encuentra en circulación, en el mercado de valores dominicano, asciende a DOP709,058.16 millones y USD 812.77 millones.

Circulación de emisiones RF diferenciadas en RD: Al 31 de marzo 2017

Emisor	DOP	USD
BANCO CENTRAL DE LA REPÚBLICA DOMINICANA	460,988,810,000	
MINISTERIO DE HACIENDA	247,499,000,000	812,773,000
CORPORACIÓN FINANCIERA INTERNACIONAL (IFC)	570,349,900	
Total	709,058,159,900	812,773,000

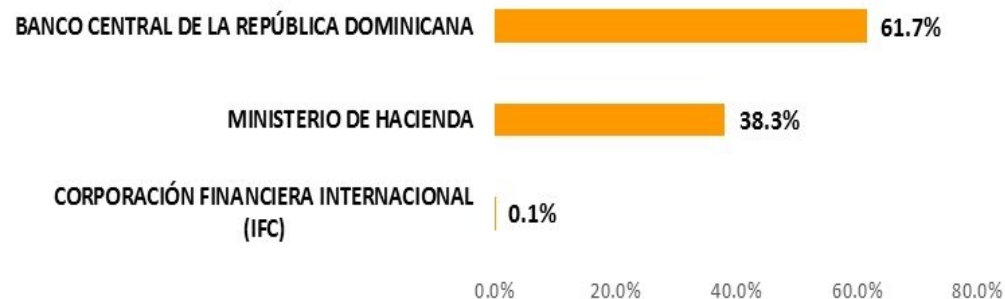
Colocación RF diferenciada en RD: Marzo 2017

Emisor/ISIN	No. de Transacciones	Cantidad Valor Nominal DOP
BCRD	31	13,761,480,000
DO1002217128	22	13,551,480,000
DO1002216328	3	40,000,000
DO1002216823	3	80,000,000
DO1002217029	2	60,000,000
DO1002216922	1	30,000,000
MH	92	12,825,800,000
DO1005205617	92	12,825,800,000
Total	123	26,587,280,000

Emisiones RF diferenciadas en circulación

Emisiones expresadas en DOP

Al 31 de marzo 2017

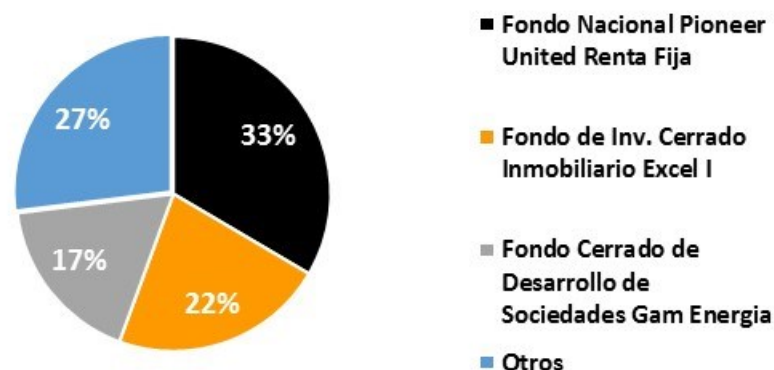


3. Mercado de Renta Variable.

Fondos Cerrados de Inversión en Circulación

Emisiones expresadas en DOP
Al 31 de marzo 2017

En el mes de marzo del año 2017 no se colocaron cuotas de participación de fondos cerrados de Inversión. A continuación se muestra el monto total de cuotas de participación que se encuentran en circulación:



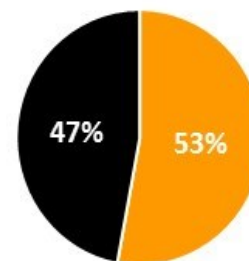
Circulación de Cuotas de Participación de Fondos Cerrados de Inversión: Al 31 de marzo 2017

Emisor	DOP	USD
FONDO NACIONAL PIONEER UNITED RENTA FIJA	2,452,009,196	
FONDO CERRADO DE INVERSION INMOBILIARIA PIONEER	748,728,008	
FONDO DE INVERSIÓN CERRADO DE RENTA FIJA GAM	385,166,534	
FONDO DE INVERSIÓN CERRADO RENTA FIJA PAGO RECURRENTE POPULAR	312,286,053	
FONDO DE INVERSIÓN CERRADO RENTA FIJA CAPITALIZABLE POPULAR	241,961,300	
FONDO DE INVERSION CERRADO INMOBILIARIO EXCEL I		34,273,509
FONDO CERRADO DE DESARROLLO DE SOCIEDADES GAM ENERGIA		27,056,879
JMMB FONDO DE INVERSION CERRADO INMOBILIARIO		6,037,457
Total	4,140,151,090	67,367,844

Valores de Fideicomisos RV en Circulación

Emisiones expresadas en DOP
Al 31 de marzo 2017

En el mes de marzo del año 2017 no se colocaron valores de fideicomisos representativos de renta variable. A continuación se muestra el monto total de valores de fideicomisos representativos de renta variable que se encuentran en circulación:



- Fideicomiso de OP de Valores Inmobiliario FPM NO. 02 FP
- Fideicomiso de OP de Valores Inmobiliario Málaga NO. 01 FP

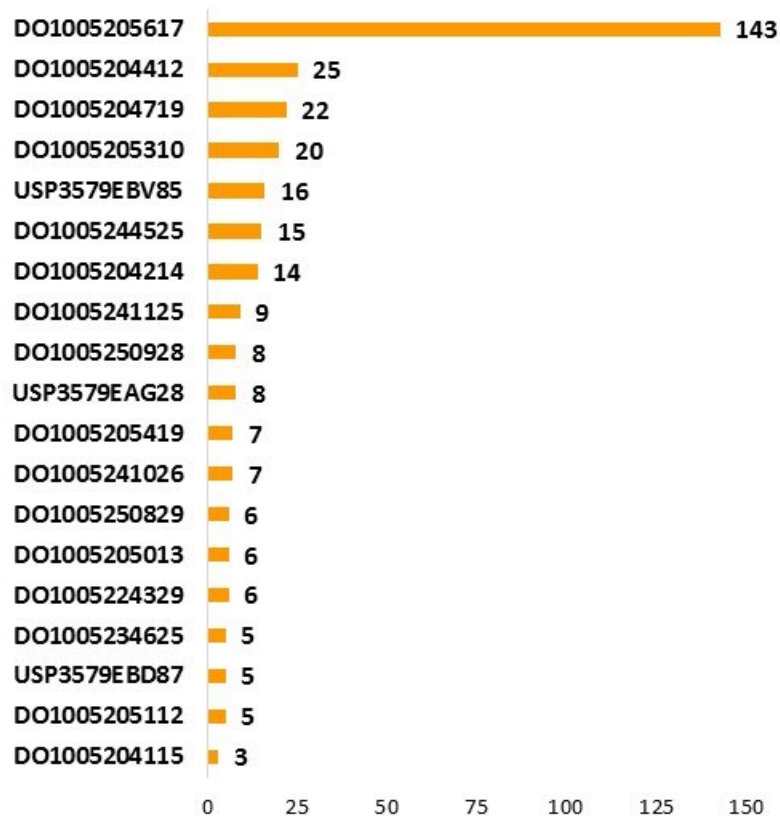
Circulación de valores de fideicomisos de renta variable: Al 31 de marzo 2017

Emisor	DOP	USD
FIDEICOMISO DE OP DE VALORES INMOBILIARIO FPM NO. 02 FP		9,000,000
FIDEICOMISO DE OP DE VALORES INMOBILIARIO MÁLAGA NO. 01 FP		8,000,000
Total	-	17,000,000

4. Programa Creadores del Mercado (Market Makers).

Programa Creadores del Mercado

No. de Liquidaciones por Emisión
 Marzo 2017



Liquidaciones en Programa de Creadores del Mercado: Marzo 2017

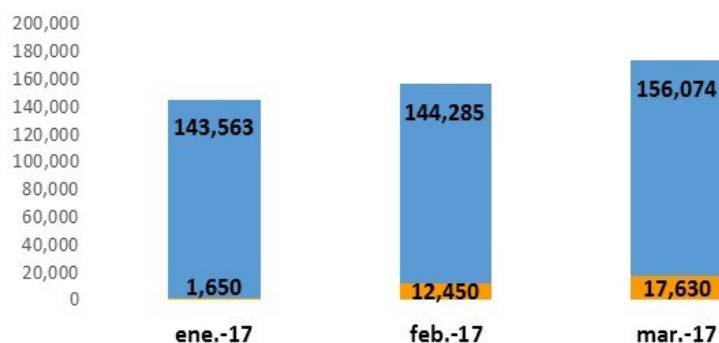
Emisor/ISIN	Cantidad Valor Nominal DOP	Valor Liquidado DOP	Cantidad Valor Nominal USD	Valor Liquidado USD
Min. Hacienda	22,554,900,000	23,551,831,942	23,846,000	25,916,775
DO1005205617	10,474,800,000	10,746,696,529		
DO1005204412	2,558,800,000	2,701,409,776		
DO1005205013	2,511,500,000	2,592,024,609		
DO1005204719	2,454,700,000	2,509,158,877		
DO1005204214	1,637,600,000	1,817,250,973		
DO1005250829	1,175,200,000	1,219,668,856		
DO1005205310	695,200,000	732,521,711		
DO1005241125	325,700,000	416,729,208		
DO1005205419	278,400,000	291,165,035		
DO1005250928	166,600,000	200,067,791		
DO1005224329	97,100,000	117,954,937		
DO1005241026	64,200,000	74,670,849		
DO1005234625	62,800,000	78,864,204		
DO1005205112	46,200,000	47,207,102		
DO1005204115	6,100,000	6,441,485		
USP3579EBV85			11,210,000	11,608,342
DO1005244525			8,266,000	9,324,323
USP3579EAG28			2,570,000	3,120,921
USP3579EBD87			1,800,000	1,863,190

5. Liquidaciones en el Mercado de Valores Dominicano.

Volumen Liquidado Mensual (Enero-Marzo 2017)

DOP (Millones)

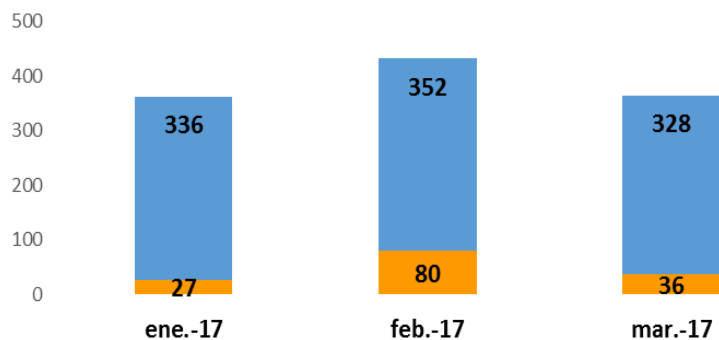
■ BURSÁTIL 6.67% ■ EXTRABURSÁTIL 93.33%



Volumen Liquidado Mensual (Enero-Marzo 2017)

USD (Millones)

■ BURSÁTIL 12.36% ■ EXTRABURSÁTIL 87.64%



Liquidaciones en Mercado de Valores Dominicano: 2017

	DOP (Millones)	Variación % DOP	USD (Millones)	Variación % USD
Marzo 2017:	173,704	14%	364	66%
Acumulado 2017:	475,653	15%	1,160	69%
Mercado Primario	70,126	30%	58	214%
Colocación RF	70,126	30%	52	-
Colocación RV	-	-	6	-66%
Mercado Secundario	405,526	12%	1,101	65%
Contado RF	255,819	14%	629	87%
Contado RV	314	114%	38	70%
Venta Forward	18,641	-32%	117	52%
Oper. Especiales de Recompra RF	102,673	16%	183	16%
Préstamos de Valores RF (Mutuos)	27,640	29%	135	75%
Repo Política Monetaria RF	438	-	-	-

Notas: Variaciones % expresadas sobre igual periodo en año anterior.

Fuentes: SIV y Sistema Cevaldom

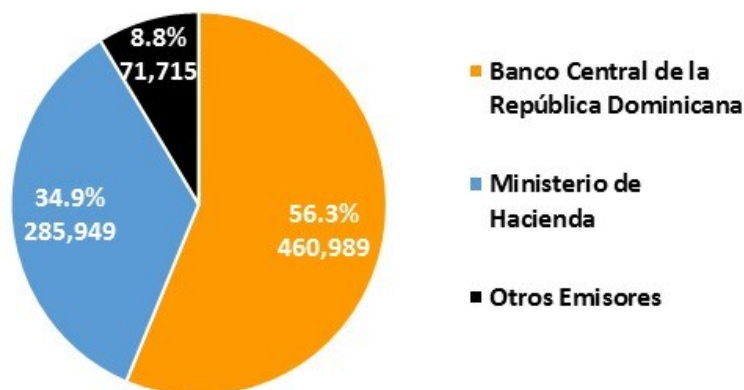
6. Custodia en el Mercado de Valores Dominicano.

Custodia Estandarizada por Tipo de Persona Al 31 de marzo 2017

Tipo Persona	DOP	USD
FISICA	97,658,553,801	355,880,571
JURIDICA	661,648,804,916	898,584,253
Total	759,307,358,717	1,254,464,824

Custodia Estandarizada en Cevaldom

Montos expresados en DOP (Millones)
Al 31 de Marzo 2017



Custodia estandarizada en Cevaldom: Al 31 de marzo 2017

Emisor	DOP (Millones)	USD (Millones)
BANCO CENTRAL DE LA REPÚBLICA DOMINICANA	460,989	
MINISTERIO DE HACIENDA	247,499	813
BANCO POPULAR DOMINICANO	19,079	
BANCO DE RESERVAS DE LA REPÚBLICA DOMINICANA	10,000	
EMPRESA GENERADORA DE ELECTRICIDAD HAINA, S.A.	4,551	200
ASOCIACION POPULAR AHORROS Y PRÉSTAMOS	4,200	
FIDEICOMISO RD VIAL	2,500	
FONDO NACIONAL PIONEER UNITED RENTA FIJA	2,452	
PARALLAX VALORES PUESTO DE BOLSA, S.A.	1,400	
UC UNITED CAPITAL PUESTO DE BOLSA, S. A.	1,000	
ASOCIACION LA VEGA REAL DE AHORROS Y PRÉSTAMOS	800	
MOTOR CRÉDITO, S.A.	750	
FONDO CERRADO DE INVERSION INMOBILIARIA PIONEER	749	
ALPHA SOCIEDAD DE VALORES, S. A.	675	
CORPORACION FINANCIERA INTERNACIONAL (IFC)	570	
BANCO SANTA CRUZ	500	
FONDO DE INVERSIÓN CERRADO DE RENTA FIJA GAM	385	
FONDO DE INVERSIÓN CERRADO RENTA FIJA PAGO RECURRENTE POPULAR	312	
CONSORCIO REMIX, S.A.	284	2
FONDO DE INVERSIÓN CERRADO RENTA FIJA CAPITALIZABLE POPULAR	242	
BANCO NACIONAL DE LAS EXPORTACIONES (BANDEX)	220	
BANCO MULTIPLE CARIBE INTERNACIONAL	150	
CONSORCIO ENERGÉTICO PUNTA CANA-MACAO, S.A.		95
DOMINICAN POWER PARTNERS		50
FONDO DE INVERSION CERRADO INMOBILIARIO EXCEL I		34
FONDO CERRADO DE DESARROLLO DE SOCIEDADES GAM ENERGIA		27
COMPAÑIA DE ELECTRICIDAD DE PUERTO PLATA, S.A.		10
FIDEICOMISO DE OP DE VALORES INMOBILIARIO FPM NO 02 FP		9
FIDEICOMISO DE OP DE VALORES INMOBILIARIO MÁLAGA NO. 01 FP		8
JMMB FONDO DE INVERSION CERRADO INMOBILIARIO		6
Total	759,307	1,254