

**SUPERINTENDENCIA DE VALORES DE LA
REPÚBLICA DOMINICANA**



**DESEMPEÑO DE LA SIV Y COMPORTAMIENTO DEL
MERCADO DE VALORES
Noviembre 2016**

**División de Análisis de Riesgos
y Estudios Económicos**

Sección de Estadísticas

Santo Domingo, R.D.
7 de diciembre 2016.

DESEMPEÑO DE LA SIV Y COMPORTAMIENTO DEL MERCADO DE VALORES NOVIEMBRE 2016

Registro del Mercado de Valores y Productos de la República Dominicana (RMVP)

En el pasado mes de noviembre de 2016, la Superintendencia de Valores, cumpliendo con su función de registrar y autorizar a las personas físicas o jurídicas que desean operar en el mercado de valores dominicano, inscribió nuevos participantes en el Registro del Mercado de Valores y Productos (RMVP) como podemos observar a continuación:

-Corredores de Valores

Se otorgaron tres (3) licencias nuevas para ejercer como corredores de valores, los cuales son las personas físicas que representan a los puestos de bolsa y agentes de valores en la intermediación de valores objeto de oferta pública. En ese sentido, en noviembre de 2016 los siguientes intermediarios inscribieron un corredor de valores cada uno:

1. Inversiones Santa Cruz, S.A.
2. Excel Puesto de Bolsa, S.A.
3. Alpha Sociedad de Valores, S.A.

-Promotores de Inversión

Los promotores de inversión son las personas físicas que cumplen la función principal de promocionar los fondos de inversión que administra la sociedad administradora. Los promotores de inversión deberán estar debidamente capacitados para el trabajo que realizan, bajo responsabilidad de la sociedad administradora. En el referido mes de noviembre, se inscribió un (1) nuevo promotor de inversión, el cual representa a JMMB Sociedad Administradora de Fondos, S.A.

-Emisores de Valores

Los emisores de valores son entidades del sector público o privado que, por medio de una emisión de valores de oferta pública, acuden al mercado de valores en demanda de recursos para financiar sus proyectos. Es oportuno resaltar que los emisores, intermediarios y las demás personas físicas o jurídicas inscritas en el RMVP que no quieran continuar participando en el mercado, podrán solicitar a la Superintendencia de Valores su exclusión del registro, debiendo cumplir con los requisitos que al efecto contemple el reglamento 664-12 y la Ley 19-00 del mercado de valores. La Superintendencia de Valores, previo a la aprobación de la solicitud de exclusión, deberá asegurarse de que se ha cumplido con las disposiciones vigentes al respecto, y una vez aprobada, deberá hacerlo de conocimiento público.

En ese orden, en el mes de noviembre fue excluido del RMVP el emisor de valores Banco Múltiple Promerica de la República Dominicana, S.A., registrado bajo el No. SIVEV-047.

Registro de Nuevos Participantes en el Mercado de Valores y Productos Al 30 de noviembre 2016		
Participantes	Registrados en Noviembre	Total de Participantes en el RMVP
Corredores de Valores	3	243
<i>Activos</i>	7	92
<i>Inactivos</i>	0	151
Promotores de inversión	1	18
<i>Activos</i>	1	17
<i>Inactivos</i>	0	1
Emisores de Valores	0	26
Audidores Externos	0	23
Puestos de Bolsa	0	22
Sociedades Administradoras de Fondos de Inversión	0	11
Fiduciarias de Oferta Publica	0	6
Calificadoras de Riesgo	0	3
Agentes de Valores	0	2
Compañías Titularizadoras	0	1
Depósitos Centralizados de Valores	0	1
Bolsas de Valores	0	1
Bolsas de Productos	0	1
Proveedoras de Precios	0	1

Fuente: Superintendencia de Valores

Comportamiento del Mercado de Valores de la República Dominicana

En el mercado de valores, el mercado primario es donde se origina la oferta pública de valores y comprende las operaciones que envuelven la colocación inicial de emisiones de valores, mediante las cuales los emisores obtienen financiamiento para sus actividades.

En el mes de noviembre del año 2016 se colocaron emisiones, aprobadas por la Superintendencia de Valores, por un monto total de DOP 4,025 millones.

En ese sentido, el 99.37% del referido monto colocado estuvo representado por bonos de deuda subordinada del Banco Popular Dominicano, S.A., el cual

colocó DOP 4,000 millones correspondientes a la 1era, 2da, 3era y 4ta emisión del programa de emisión SIVEM-101, aprobado por un monto total de DOP10,000 millones.

El monto restante, equivalente a un 0.63%, estuvo representado por los bonos corporativos del Consorcio Remix, S.A., el cual colocó DOP 25 millones correspondientes a la 5ta emisión del programa de emisión SIVEM-097, aprobado por un monto total de DOP 300 millones.

Es oportuno resaltar, que durante el mes de noviembre de 2016 se aprobó una solicitud de oferta pública de bonos de deuda subordinada a la Asociación La Nacional de Ahorros y Préstamos (ALNAP), por un monto de DOP1,000 millones, bajo el No. de registro SIVEM-104.

Colocación de emisiones de valores de renta fija aprobadas por la SIV				
Noviembre 2016				
Número Registro Emisión	Emisor	Monto Colocado		Agente Colocador
		DOP	USD	
SIVEM-097	Consorcio Remix, S.A.	25,203,245	-	CCI Puesto de Bolsa, S.A.
SIVEM-101	Banco Popular Dominicano	4,000,000,000	-	Inversiones Popular, S.A
Monto Total		4,025,203,245	0	

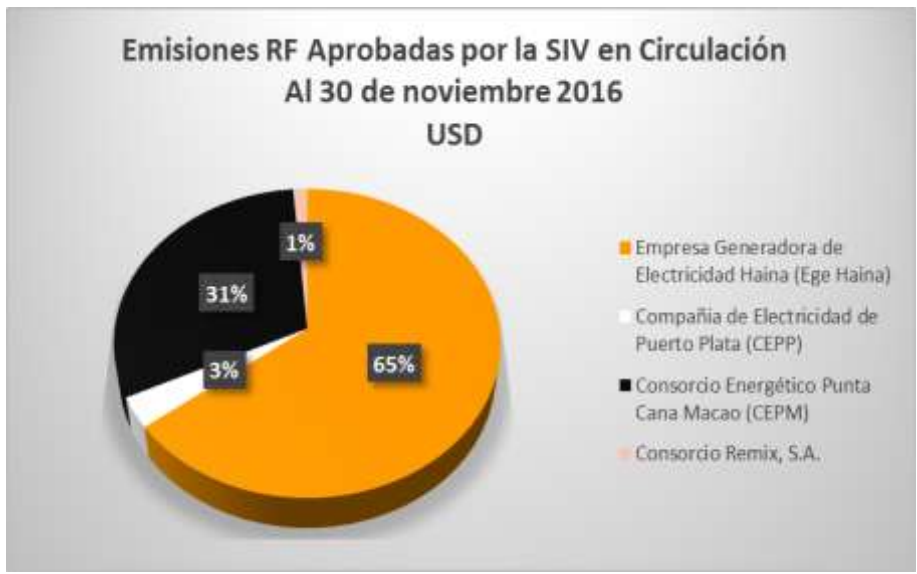
Fuente: Superintendencia de Valores

En lo que respecta a las emisiones de renta fija aprobadas por la Superintendencia de Valores, al 30 de noviembre de 2016, se encontraba en circulación el siguiente monto de valores:

Monto en circulación de emisiones de valores de renta fija aprobadas por la SIV Al 30 de noviembre 2016				
No. de Registro del Programa de Emisión	Nombre del Emisor	Monto Programa de Emisión	Monto en Circulación	
			DOP	USD
SIVEM-102	Parallax Valores, S.A.	DOP 900,000,000	400,000,000	-
SIVEM-101	Banco Popular Dominicano	DOP 10,000,000,000	4,000,000,000	
SIVEM-100	Asociación Popular de Ahorros y Préstamos	DOP 3,000,000,000	2,700,000,000	-
SIVEM-098	Alpha Sociedad de Valores, S.A.	DOP 1,000,000,000	675,000,000	-
SIVEM-097	Consortio Remix, S.A.	DOP 300,000,000	234,097,728	-
SIVEM-096	Motor Crédito, S.A.	DOP 500,000,000	300,000,000	-
SIVEM-095	EGE Haina	DOP 4,550,950,000	4,550,950,000	-
SIVEM-093	Banco Multiple Santa Cruz, S.A.	DOP 500,000,000	500,000,000	-
SIVEM-092	Asociacion La Vega Real de Ahorros y Prestamos, S.A.	DOP 800,000,000	800,000,000	-
SIVEM-091	Consortio Energético Punta Cana-Macao (CEPM)	USD 100,000,000	-	76,853,800
SIVEM-090	Parallax Valores, S.A.	DOP 900,000,000	900,000,000	-
SIVEM-088	UC-United Capital Puesto de Bolsa, S.A.	DOP 1,000,000,000	1,000,000,000	-
SIVEM-086	Consortio Remix, S.A.	USD 4,000,000	-	4,000,000
SIVEM-085	Banco de Reservas de la Rep. Dom.	DOP 10,000,000,000	10,000,000,000	-
SIVEM-084	EGE Haina	DOP 100,000,000	-	100,000,000
SIVEM-083	Banco Múltiple Caribe Internacional, S.A.	DOP 150,000,000	150,000,000	-
SIVEM-080	Parallax Valores, S.A.	DOP 500,000,000	200,000,000	-
SIVEM-078	EGE Haina	DOP 100,000,000	-	99,999,980
SIVEM-077	Compañía de Electricidad de Puerto Plata (CEPP)	DOP 25,000,000	-	10,000,000
SIVEM-076	Banco Múltiple ADEMI	DOP 1,000,000,000	1,000,000,000	-
SIVEM-075	Motor Crédito, S.A.	DOP 400,000,000	250,000,000	-
SIVEM-073	Asociación La Nacional de Ahorros y Préstamos	DOP 1,000,000,000	500,000,000	-
SIVEM-071	Asociación Popular de Ahorros y Préstamos	DOP 3,000,000,000	1,500,000,000	-
SIVEM-069	Banco Popular Dominicano	DOP 5,000,000,000	5,000,000,000	-
SIVEM-065	Consortio Energético Punta Cana-Macao (CEPM)	DOP 50,000,000	-	14,075,200
SIVEM-053	Consortio Energético Punta Cana-Macao (CEPM)	DOP 50,000,000	-	4,395,000
SIVEM-028	Banco Popular Dominicano	DOP 4,100,000,000	4,079,000,000	-
SIVEM-018	Banco Nacional de las Exportaciones (BANDEX)	DOP 1,000,000,000	532,500,000	-
Monto Total			39,271,547,728	309,323,980

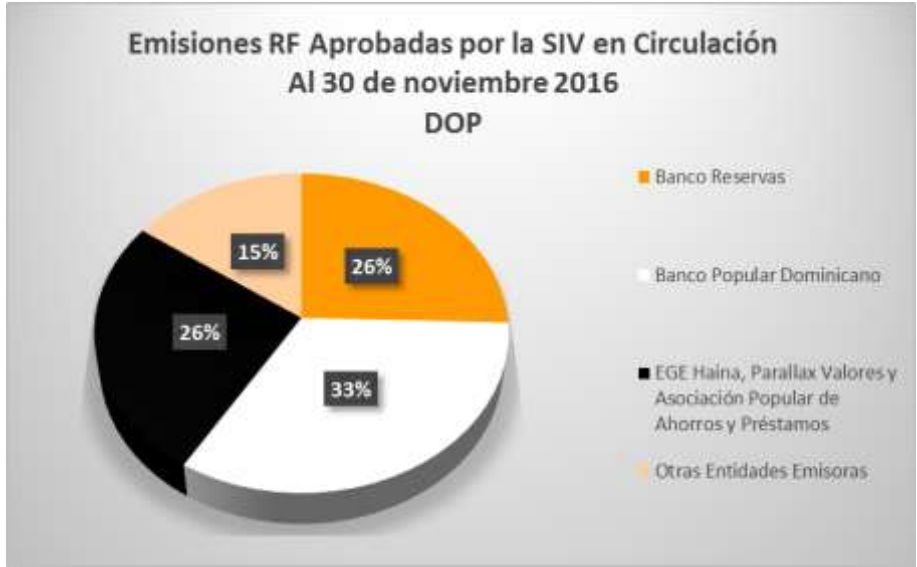
Fuente: Superintendencia de Valores

Se puede observar que el 99% de las emisiones de renta fija en dólares, aprobadas por la SIV y que se encuentran en circulación, corresponde a valores emitidos por las siguientes entidades del sector eléctrico de la República Dominicana: Consorcio Energético Punta Cana Macao (CEPM), Empresa Generadora de Electricidad Haina (Ege Haina) y la Compañía de Electricidad de Puerto Plata (CEPP).



Fuente: Superintendencia de Valores

En lo concerniente a las emisiones de renta fija aprobadas en pesos que se encuentran en circulación, el mayor porcentaje, equivalente al 58.77%, está representado por los valores del Banco Popular Dominicano y el Banco de Reservas de la Republica Dominicana, los cuales han emitido DOP 23,079 millones del monto total de los DOP39,272 millones en circulación.



Fuente: Superintendencia de Valores

En el mercado secundario, el cual envuelve la transferencia de valores que previamente fueron colocados a través del mercado primario y proporciona liquidez a los tenedores de valores, fueron liquidadas operaciones, tanto en pesos como en dólares, por el monto total mostrado en la siguiente tabla:

Total de Operaciones Liquidadas en Mercado Secundario Noviembre 2016	
Monto en DOP	Monto en USD
124,200,506,453	259,639,042

Fuente: Cevaldom Depósito Centralizado de Valores

Fondos de Inversión

El fondo de inversión es el patrimonio autónomo constituido por la captación de aportes de personas físicas o jurídicas, denominadas aportantes, para su inversión en valores, bienes y demás activos determinados por la Ley, el reglamento y las normas de carácter general que establezca la Superintendencia y/o el Consejo de Valores, según corresponda, por cuenta y riesgo de los aportantes.

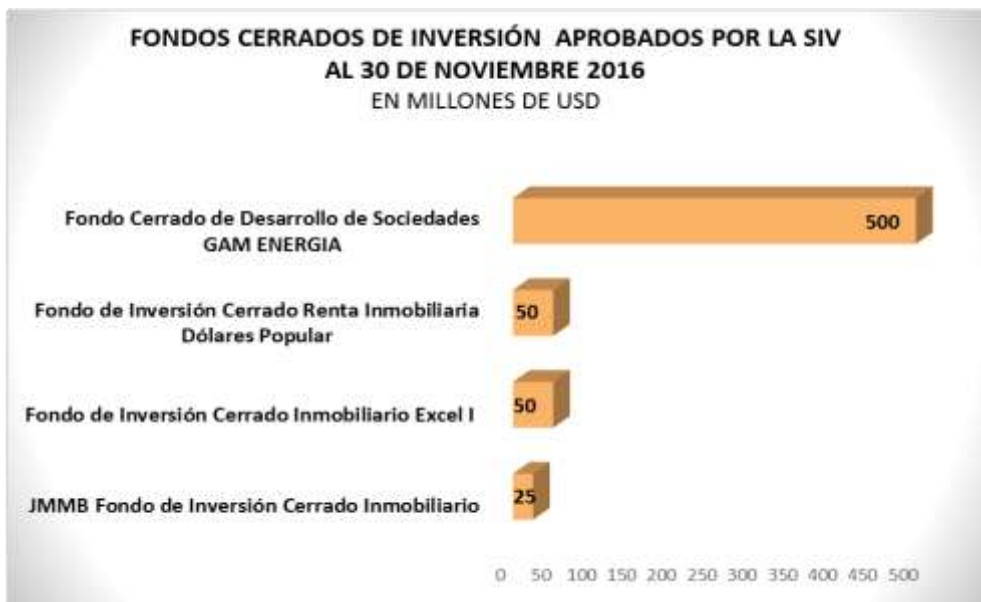
Los referidos fondos de inversión están clasificados en:

- a) Fondos mutuos o abiertos. Estos fondos admiten la incorporación y retiro de aportantes en cualquier momento, por lo que el monto del patrimonio y el valor de las cuotas es variable. Su plazo de duración es indefinido y las cuotas de participación colocadas entre el público son redimibles directamente por el fondo.
- b) Fondos de inversión cerrados. Este tipo de fondos tiene un plazo de duración determinado y se constituye por los aportes de inversionistas o aportantes dentro de un proceso de oferta pública de cuotas de participación. Las cuotas de participación colocadas entre el público no son redimibles directamente por el fondo, sus cuotas deberán ser negociadas a través de las bolsas de valores.

En el mes de noviembre de 2016 se aprobó un fondo abierto a la Sociedad Administradora de Fondos de Inversión Reservas, S.A., denominado “Fondo Mutuo Corto Plazo Reservas Quisqueya”, bajo el No. de registro SIVFIA-020. En las siguientes gráficas podemos observar los fondos de inversión que se encuentran aprobados por la Superintendencia de Valores al 30 de noviembre 2016:



Fuente: Superintendencia de Valores



Fuente: Superintendencia de Valores

Fondos Abiertos de Inversión Aprobados por la SIV
 Al 30 de noviembre 2016

DOP	USD
<ul style="list-style-type: none"> • Fondo de Inversión Abierto Renta Valores • JMMB Fondo Mutuo de Mercado de Dinero • Fondo Abierto de Inversión Depósito Financiero Flexible • Fondo Mutuo Renta Fija Nacional - BHD Liquidez • Fondo Mutuo Renta Fija -BHD Plazo 30 Dias • JMMB Fondo Mutuo Rentabilidad Dinamica • Fondo Mutuo Corto Plazo Reservas Quisqueya 	<ul style="list-style-type: none"> • Fondo Mutuo Renta Fija -BHD Fondos Plazo 30 Días Dolares • Fondo de Inversión Abierto Plazo Mensual Dólar

Fuente: Superintendencia de Valores

En noviembre de 2016 no se colocaron cuotas de participación a través de la Bolsa de Valores, no obstante, se transaron las cuotas de seis (6) fondos cerrados de inversión en el mercado secundario:

Mercado Secundario de Fondos Cerrados de Inversión				
Noviembre 2016				
Fondo de Inversión	Cantidad de cuotas de participación transadas USD	Monto Transado USD	Cantidad de cuotas de participación transadas DOP	Monto Transado DOP
Fondo Cerrado de Inversión Inmobiliaria Pioneer	-	-	3,412	3,547,665
Fondo de Inversión Cerrado Inmobiliario Excel I	12,493	1,301,654	-	-
JMMB Fondo de Inversión Cerrado Inmobiliario	66	66,837	-	-
Fondo de Inversión Cerrado Renta Fija Capitalizable Popular	-	-	3,995	4,572,653
Fondo de Inversión Cerrado Renta Fija Pago Recurrente Popular	-	-	18,902	19,187,144
Fondo Nacional Pioneer United Renta Fija	-	-	5,812	6,986,124
Monto Total	12,559	1,368,491	32,121	34,293,586

Fuente: Sistema Cevaldom

Fideicomisos de Oferta Pública de Valores

El fideicomiso de oferta pública de valores es la modalidad de fideicomiso constituido con el fin ulterior y exclusivo de respaldar programas de emisiones de valores de oferta pública realizadas por el fiduciario, con cargo al patrimonio del fideicomiso.

En el mes de noviembre del año 2016 se transó el siguiente monto de valores de fideicomisos:

Fideicomiso de Oferta Pública de Valores Inmobiliario FPM No. 02-FP Noviembre 2016		
Mercado	Cant. de Valores de Fideicomisos Transados USD	Monto Transado USD
Primario	3,000	3,162,030
Secundario	0	0
Monto total	3,000	3,162,030

Fuente: Sistema Cevaldom

Programa Creadores del Mercado

Es un conjunto de actividades llevadas a cabo por la Dirección General de Crédito Público, conjuntamente con entidades denominadas Creadores de Mercado y Aspirantes a Creadores de Mercado, para valores de deuda pública emitidos por el Ministerio de Hacienda, con el objetivo principal de promover el desarrollo del mercado primario y secundario local de deuda pública, aumentar la liquidez y profundidad del mercado, reducir la prima por liquidez y por tanto el costo de financiamiento para el Gobierno Local.

En lo concerniente a las transacciones realizadas dentro del referido programa, durante el mes de noviembre 2016, se realizaron las siguientes operaciones:

Programa Creadores del Mercado Noviembre 2016			
Cantidad Valor Nominal USD	Monto Transado en USD	Cantidad Valor Nominal DOP	Monto Transado en DOP
32,393,000	37,498,271	14,853,300,000	16,010,318,145

Fuente: Sistema Cevaldom