

**SUPERINTENDENCIA DE VALORES DE LA
REPÚBLICA DOMINICANA**



**DESEMPEÑO DE LA SIV Y COMPORTAMIENTO DEL
MERCADO DE VALORES
Julio 2015**

**División de Análisis de Riesgos
y Estudios Económicos**

Sección de Estadísticas

Santo Domingo, R.D.
06 de agosto 2015.

**DESEMPEÑO DE LA SIV Y COMPORTAMIENTO DEL MERCADO DE VALORES
JULIO 2015**

Registro del Mercado de Valores y Productos de la República Dominicana (RMVP)

En el pasado mes de julio de 2015 no se inscribieron nuevos participantes en el Registro del Mercado de Valores y Productos de la República Dominicana, no obstante, en el cuadro mostrado a continuación se pueden observar los distintos participantes que se encontraban registrados al 31 de julio del año en curso:

Participantes en el Mercado de Valores y Productos Al 31 de julio 2015	
Participantes	Total de Participantes en el RMVP
Audidores Externos	22
Sociedades Administradoras de Fondos de Inversión	9
Agentes de Valores	0
Bolsas de Productos	1
Bolsas de Valores	1
Cámara de Compensación	0
Calificadoras de Riesgo	2
Corredores de Valores	206
Activos	106
Inactivos	13
Cesantes	87
Depósitos Centralizados de Valores	1
Fiduciarias de Oferta Pública	4
Emisores de Valores	26
Puestos de Bolsa	21
Proveedores de Precios	0
Compañías Titularizadoras	2

Fuente: Superintendencia de Valores

Comportamiento del Mercado de Valores de la República Dominicana

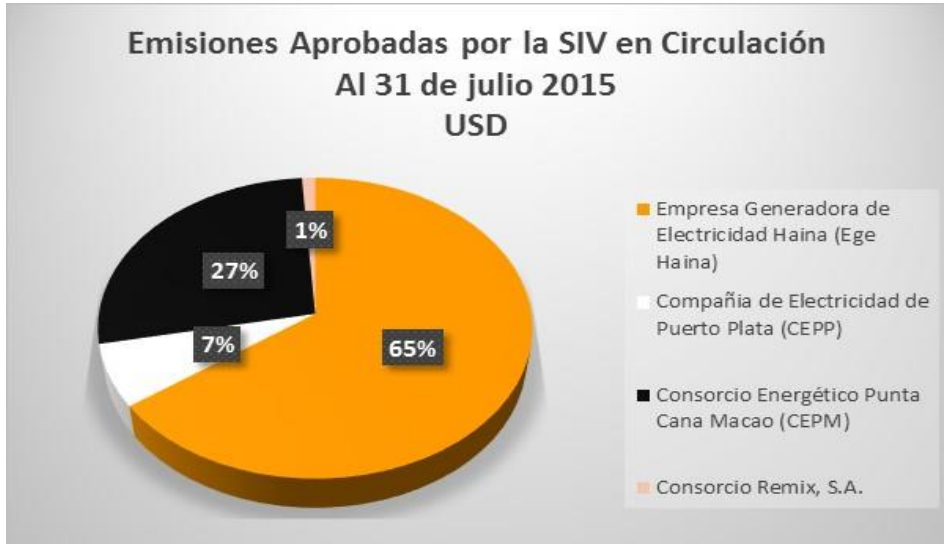
En el mercado de valores, el mercado primario es donde se origina la oferta pública de valores y comprende las operaciones que envuelven la colocación inicial de emisiones de valores, mediante las cuales los emisores obtienen financiamiento para sus actividades. En ese sentido, en el mes de julio de 2015 no se colocaron emisiones de renta fija aprobadas por la Superintendencia de Valores.

Es oportuno resaltar, que durante el referido mes de julio no se aprobaron nuevas solicitudes de oferta pública de valores de renta fija, no obstante, al 31 de julio de 2015, se encontraba en circulación el siguiente monto de valores aprobados por la Superintendencia de Valores:

Monto en circulación de emisiones de valores de renta fija aprobadas por la SIV				
Al 31 de julio 2015				
Número de Registro Emisión	Nombre del Emisor	Monto Programa de Emisión	Monto en Circulación	
			DOP	USD
SIVEM-086	Consortio Remix, S.A.	USD 4,000,000.00		4,000,000.00
SIVEM-085	Banco de reservas de la Rep. Dom.	DOP 10,000,000,000.00	10,000,000,000.00	
SIVEM-084	EGE Haina	USD 100,000,000.00		100,000,000.00
SIVEM-083	Banco Múltiple Caribe Internacional, S.A.	DOP 150,000,000.00	150,000,000.00	
SIVEM-081	Alpha Sociedad de Valores, S.A.	DOP 1,000,000,000.00	800,000,000.00	
SIVEM-080	Parallax Valores	DOP 500,000,000.00	500,000,000.00	
SIVEM-078	EGE Haina	USD 100,000,000.00		99,999,980.00
SIVEM-077	Compañía de Electricidad de Puerto Plata (CEPP)	USD 25,000,000.00		25,000,000.00
SIVEM-076	Banco Múltiple ADEMI	DOP 1,000,000,000.00	1,000,000,000.00	
SIVEM-075	Motor Crédito	DOP 400,000,000.00	400,000,000.00	
SIVEM-073	Asociación La Nacional de Ahorros y Préstamos	DOP 1,000,000,000.00	1,000,000,000.00	
SIVEM-072	Parallax Valores	DOP 500,000,000.00	400,000,000.00	
SIVEM-071	Asociación Popular de Ahorros y Préstamos	DOP 3,000,000,000.00	1,500,000,000.00	
SIVEM-070	BHD LEÓN PUESTO DE BOLSA, S.A.	DOP 1,200,000,000.00	100,000,000.00	
SIVEM-069	Banco Popular	DOP 5,000,000,000.00	5,000,000,000.00	
SIVEM-065	Consortio Energético Punta Cana Macao (CEPM)	USD 50,000,000.00		50,000,000.00
SIVEM-058	EGE Haina	USD 50,000,000.00		40,000,000.00
SIVEM-053	Consortio Energético Punta Cana Macao	USD 50,000,000.00		50,000,000.00
SIVEM-050	Asociación La Vega Real de Ahorros y Préstamos	DOP 800,000,000.00	800,000,000.00	
SIVEM-028	Banco Popular	DOP 4,100,000,000.00	4,079,000,000.00	
SIVEM-018	Banco Nacional de la Vivienda (BNV)	DOP 1,000,000,000.00	882,500,000.00	
Monto Total			26,611,500,000.00	368,999,980.00

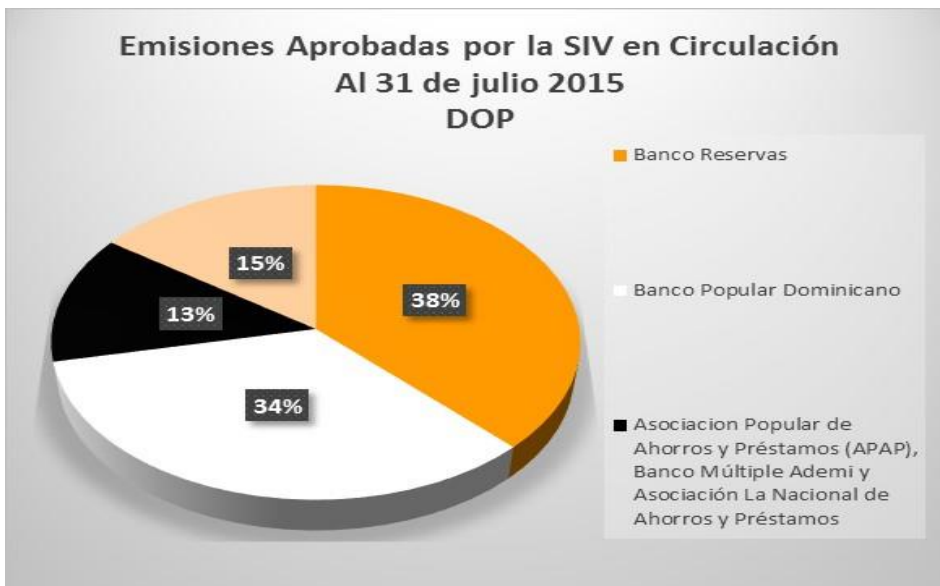
Fuente: Superintendencia de Valores

Se puede observar que el 99% de las emisiones en dólares, aprobadas por la SIV y que se encuentran en circulación, corresponde a valores emitidos por las siguientes entidades del sector eléctrico de la República Dominicana: Consorcio Energético Punta Cana Macao (CEPM), Empresa Generadora de Electricidad Haina (Ege Haina) y la Compañía de Electricidad de Puerto Plata (CEPP).



Fuente: Superintendencia de Valores

En lo concerniente a las emisiones aprobadas en pesos que se encuentran en circulación, el mayor porcentaje, equivalente al 71.69%, está representado por los valores del Banco Popular Dominicano y el Banco de Reservas de la Republica Dominicana, los cuales han emitido DOP 19,079.00 millones del monto total de los DOP 26,611.5 millones en circulación.



Fuente: Superintendencia de Valores

En el mercado secundario, el cual envuelve la transferencia de valores que previamente fueron colocados a través del mercado primario y proporciona liquidez a los tenedores de valores, fueron liquidadas operaciones, tanto en pesos como en dólares, por el monto total mostrado en la siguiente tabla:

Total de Operaciones Liquidadas en Mercado Secundario Julio 2015	
Monto en DOP	Monto en USD
124,591,631,173.00	234,706,605.00

Fuente: Cevaldom Depósito Centralizado de Valores

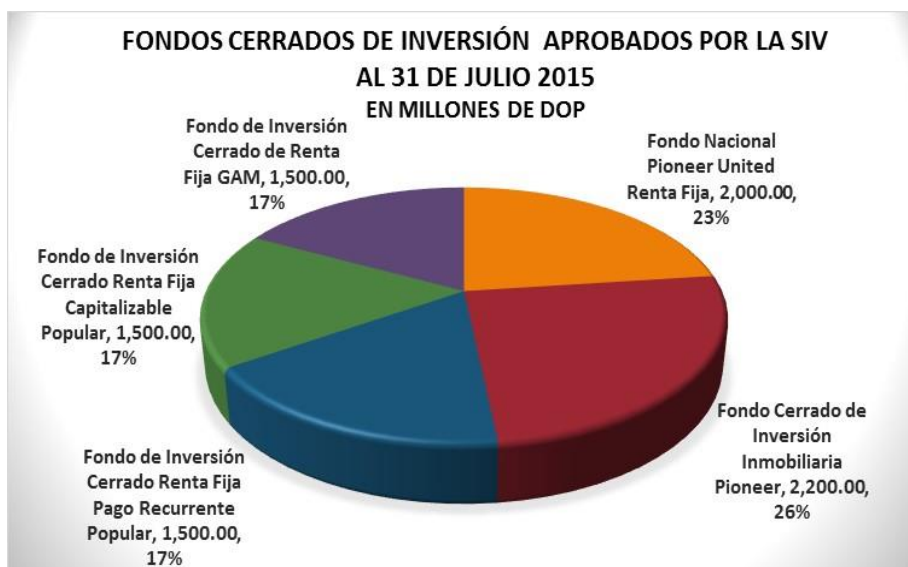
Fondos de Inversión

El fondo de inversión es el patrimonio autónomo constituido por la captación de aportes de personas físicas o jurídicas, denominadas aportantes, para su inversión en valores, bienes y demás activos determinados por la Ley, el reglamento y las normas de carácter general que establezca la Superintendencia y/o el Consejo de Valores, según corresponda, por cuenta y riesgo de los aportantes.

Los referidos fondos de inversión están clasificados en:

- a) Fondos mutuos o abiertos. Estos fondos admiten la incorporación y retiro de aportantes en cualquier momento, por lo que el monto del patrimonio y el valor de las cuotas es variable. Su plazo de duración es indefinido y las cuotas de participación colocadas entre el público son redimibles directamente por el fondo.
- b) Fondos de inversión cerrados. Este tipo de fondos tiene un plazo de duración determinado y se constituye por los aportes de inversionistas o aportantes dentro de un proceso de oferta pública de cuotas de participación. Las cuotas de participación colocadas entre el público no son redimibles directamente por el fondo, sus cuotas deberán ser negociadas a través de las bolsas de valores.

En las siguientes gráficas podemos observar los fondos de inversión en pesos, aprobados por la Superintendencia de Valores, al 31 de julio de 2015:



Fuente: Superintendencia de Valores

**FONDOS ABIERTOS DE INVERSIÓN APROBADOS POR LA SIV
AL 31 DE JULIO 2015
DOP**



Fuente: Superintendencia de Valores

Es importante destacar que en el mercado de valores de la Republica Dominicana también se encuentra aprobado un fondo de inversión cerrado en dólares, el Fondo de Inversión Cerrado Inmobiliario Excel I, correspondiente a Excel Sociedad Administradora de Fondos de Inversión, S.A., por un monto de hasta USD50 millones, equivalente a 500,000 cuotas, con un valor nominal inicial de US\$100 cada una.

En el pasado mes de julio del año en curso se transaron, a través de la Bolsa de Valores, las cuotas de participación de cuatro (4) fondos de inversión:

Mercado Primario de Fondos Cerrados de Inversión Julio 2015				
Fondo de Inversión	Cantidad de cuotas de participación transadas USD	Monto transado USD	Cantidad de cuotas de participación transadas DOP	Monto Transado DOP
Fondo Cerrado de Inversión Inmobiliaria Pioneer	0.00	0.00	1,635.00	1,635,000.00
Monto Total	0.00	0.00	1,635.00	1,635,000.00

Fuente: Sistema Cevaldom

Mercado Secundario de Fondos Cerrados de Inversión Julio 2015				
Fondo de Inversión	Cantidad de cuotas de participación transadas USD	Monto transado USD	Cantidad de cuotas de participación transadas DOP	Monto Transado DOP
Fondo Nacional Pioneer United Renta Fija	0.00	0.00	31,024.00	36,160,268.18
Fondo de Inversión Cerrado Renta Fija Pago Recurrente Popular	0.00	0.00	5,525.00	5,615,892.50
Fondo de Inversión Cerrado Renta Fija Capitalizable Popular	0.00	0.00	12,960.00	13,487,011.90
Monto Total	0.00	0.00	49,509.00	55,263,172.58

Fuente: Sistema Cevaldom

Programa Creadores del Mercado

Es un conjunto de actividades llevadas a cabo por la Dirección General de Crédito Público, conjuntamente con entidades denominadas Creadores de Mercado y Aspirantes a Creadores de Mercado, para valores de deuda pública emitidos por el Ministerio de Hacienda, con el objetivo principal de promover el desarrollo del mercado primario y secundario local de deuda pública, aumentar la liquidez y profundidad del mercado, reducir la prima por liquidez y por tanto el costo de financiamiento para el Gobierno Local.

En lo concerniente a las transacciones realizadas dentro del referido programa, durante el mes de julio de 2015, se realizaron las siguientes operaciones:

Programa Creadores del Mercado			
Julio 2015			
Cantidad Valor Nominal USD	Monto Transado en USD	Cantidad Valor Nominal DOP	Monto Transado en DOP
8,163,000.00	9,957,445.41	10,827,800,000.00	12,138,190,786.21

Fuente: Sistema Cevaldom