

**SUPERINTENDENCIA DE VALORES DE LA
REPÚBLICA DOMINICANA**



**DESEMPEÑO DE LA SIV Y COMPORTAMIENTO DEL
MERCADO DE VALORES
Marzo 2015**

**División de Análisis de Riesgos
y Estudios Económicos**

Sección de Estadísticas

Santo Domingo, R.D.
07 de abril 2015.

**DESEMPEÑO DE LA SIV Y COMPORTAMIENTO DEL MERCADO DE VALORES
MARZO 2015**

Registro del Mercado de Valores y Productos de la República Dominicana (RMVP)

En el pasado mes de marzo de 2015, la Superintendencia de Valores, cumpliendo con su función de registrar y autorizar a las personas físicas o jurídicas que desean operar en el mercado de valores dominicano, inscribió nuevos participantes en el Registro del Mercado de Valores y Productos (RMVP) como podemos observar a continuación:

-Emisores de Valores

Los emisores de valores son entidades del sector público o privado que, por medio de una emisión de valores de oferta pública, acuden al mercado de valores en demanda de recursos para financiar sus proyectos. En ese sentido, en el mes de marzo de 2015 se inscribió a Desarrollos Sol, S.A. como emisor de valores, bajo el número de registro SIVEV-045.

Es oportuno resaltar que los emisores, intermediarios y las demás personas físicas o jurídicas inscritas en el RMVP que no quieran continuar participando en el mercado, podrán solicitar a la Superintendencia de

Valores su exclusión del registro, debiendo cumplir con los requisitos que al efecto contemple el reglamento 664-12 y la ley 19-00 del mercado de valores. La Superintendencia de Valores, previo a la aprobación de la solicitud de exclusión, deberá asegurarse de que se ha cumplido con las disposiciones vigentes al respecto, y una vez aprobada, deberá hacerlo de conocimiento público.

En ese orden, en el referido mes del año en curso fue excluido del RMVP el emisor de valores Cap Cana, S.A., registrado bajo el No. SIVEV-031.

Registro de Nuevos Participantes en el Mercado de Valores y Productos Al 31 de marzo 2015		
Participantes	Registrados en marzo	Total de Participantes en el RMVP
Audidores Externos	0	22
Sociedades Administradoras de Fondos de Inversión	0	9
Agentes de Valores	0	0
Bolsas de Productos	0	1
Bolsas de Valores	0	1
Cámara de Compensación	0	0
Calificadoras de Riesgo	0	2
Corredores de Valores	1	199
Activos	3	105
Inactivos	3	13
Cesantes	5	81
Depósitos Centralizados de Valores	0	1
Fiduciarias de Oferta Publica	0	2
Emisores de Valores	1	27
Puestos de Bolsa	0	19
Proveedores de Precios	0	0
Compañías Titularizadoras	0	2

Fuente: Superintendencia de Valores

-Auditores Externos

Los auditores externos son responsables de auditar y presentar la información financiera de los participantes del mercado, con la finalidad de dar credibilidad a estas informaciones que serán publicadas y eventualmente consideradas por los inversionistas en sus análisis y decisiones de inversión. En el mes de marzo de 2015 fue excluido del RMVP el auditor externo Mieses & Ruiz, Consultores Asociados, S.R.L, con el No. SIVAE-020.

-Corredores de Valores

Se otorgó una (1) nueva licencia para ejercer como corredor de valores, el cual es la persona física que representa a los puestos de bolsa y agentes de valores en la intermediación de valores objeto de oferta pública. En ese sentido, el corredor de valores registrado en marzo de 2015 representaba al puesto de bolsa Primma Valores, S.A.

Comportamiento del Mercado de Valores de la República Dominicana

En el mercado de valores, el mercado primario es donde se origina la oferta pública de valores y comprende las operaciones que envuelven la colocación inicial de emisiones de valores, mediante las cuales los emisores obtienen financiamiento para sus actividades.

En ese sentido, en el mes de marzo de 2015, se colocaron emisiones, aprobadas por la Superintendencia de Valores, por un monto total de USD30 millones.

Los bonos corporativos de la Empresa Generadora de Electricidad Haina, S.A. (Ege Haina) representaron el 100% del monto total transado en el mercado primario, luego de que la referida empresa colocara USD30 millones, correspondientes a la 3era, 4ta y 5ta emisión del programa de emisiones SIVEM-084, aprobado por un monto total de USD100 millones.

Colocación de emisiones de valores de renta fija aprobadas por la SIV Marzo 2015				
Número Registro Emisión	Emisor	Monto Colocado		Agente Colocador
		DOP	USD	
SIVEM-084	Empresa Generadora de Electricidd Haina, S.A. (EGE HAINA)		30,000,000.00	Citinversiones de Títulos y Valores, S.A
Monto Total		0.00	30,000,000.00	

Fuente: Superintendencia de Valores

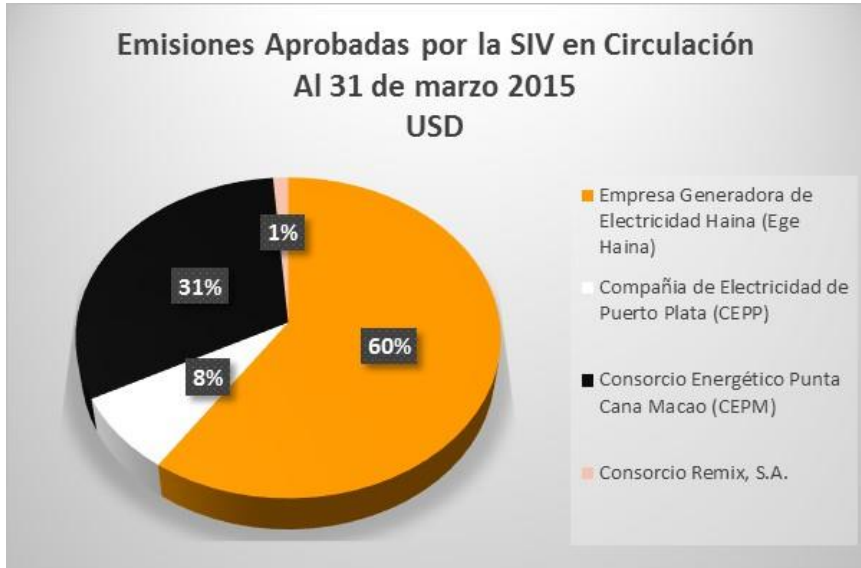
Es importante destacar, que durante el mes de marzo del año 2015 se aprobó la solicitud de oferta pública de bonos corporativos garantizados a Desarrollos Sol, S.A., bajo el No. de registro SIVEM-087, por un monto de USD100 millones.

En lo que respecta a las emisiones aprobadas por la Superintendencia de Valores, al 31 de marzo de 2015, se encontraba en circulación el siguiente monto de valores:

Monto en circulación de emisiones de valores de renta fija aprobadas por la SIV Al 31 de marzo 2015				
Número de Registro Emisión	Nombre del Emisor	Monto Programa de Emisión	Monto en Circulación	
			DOP	USD
SIVEM-086	Consortio Remix, S.A.	USD 4,000,000.00		4,000,000.00
SIVEM-085	Banco de reservas de la Rep. Dom.	DOP 10,000,000,000.00	10,000,000,000.00	
SIVEM-084	EGE Haina	USD 100,000,000.00		50,000,000.00
SIVEM-080	Parallax Valores	DOP 500,000,000.00	500,000,000.00	
SIVEM-078	EGE Haina	USD 100,000,000.00		99,999,980.00
SIVEM-077	Compañía de Electricidad de Puerto Plata (CEPP)	USD 25,000,000.00		25,000,000.00
SIVEM-076	Banco Múltiple ADEMI	DOP 1,000,000,000.00	1,000,000,000.00	
SIVEM-075	Motor Crédito	DOP 400,000,000.00	400,000,000.00	
SIVEM-073	Asociación La Nacional de Ahorros y Préstamos	DOP 1,000,000,000.00	1,000,000,000.00	
SIVEM-072	Parallax Valores	DOP 500,000,000.00	400,000,000.00	
SIVEM-071	Asociación Popular de Ahorros y Préstamos	DOP 3,000,000,000.00	1,500,000,000.00	
SIVEM-070	BHD LEÓN PUESTO DE BOLSA, S.A.	DOP 1,200,000,000.00	350,000,000.00	
SIVEM-069	Banco Popular	DOP 5,000,000,000.00	5,000,000,000.00	
SIVEM-065	Consortio Energético Punta Cana Macao (CEPM)	USD 50,000,000.00		50,000,000.00
SIVEM-058	EGE Haina	USD 50,000,000.00		40,000,000.00
SIVEM-053	Consortio Energético Punta Cana Macao	USD 50,000,000.00		50,000,000.00
SIVEM-050	Asociación La Vega Real de Ahorros y Préstamos	DOP 800,000,000.00	800,000,000.00	
SIVEM-028	Banco Popular	DOP 4,100,000,000.00	4,079,000,000.00	
SIVEM-018	Banco Nacional de la Vivienda (BNV)	DOP 1,000,000,000.00	882,500,000.00	
Monto Total			25,911,500,000.00	318,999,980.00

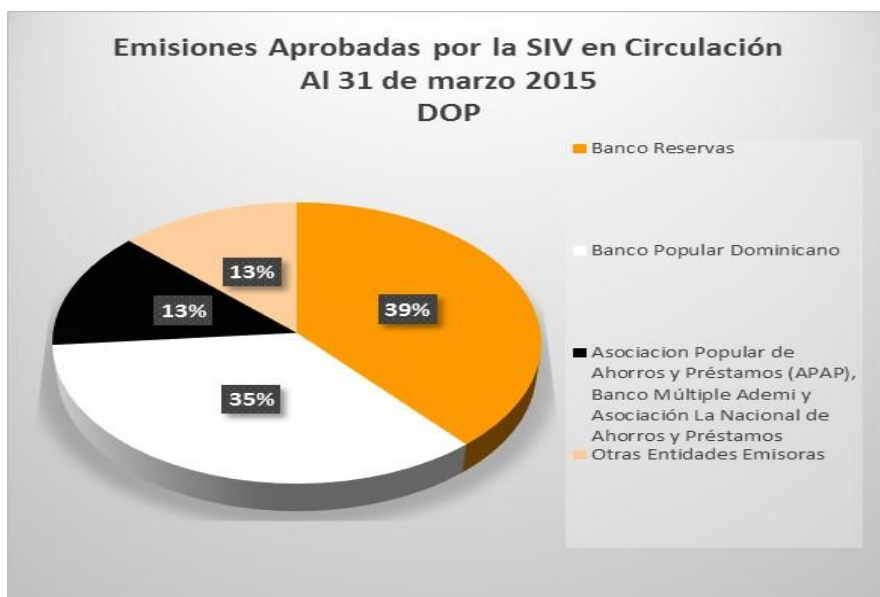
Fuente: Superintendencia de Valores

Se puede observar que el 99% de las emisiones en dólares, aprobadas por la SIV y que se encuentran en circulación, corresponde a valores emitidos por las siguientes entidades del sector eléctrico de la República Dominicana: Consorcio Energético Punta Cana Macao (CEPM), Empresa Generadora de Electricidad Haina (Ege Haina) y la Compañía de Electricidad de Puerto Plata (CEPP).



Fuente: Superintendencia de Valores

En lo concerniente a las emisiones aprobadas en pesos que se encuentran en circulación, el mayor porcentaje, equivalente al 74%, está representado por los valores del Banco Popular Dominicano y el Banco de Reservas de la Republica Dominicana, los cuales han emitido DOP 19,079.00 millones del monto total de los DOP 25,911.5 millones en circulación.



Fuente: Superintendencia de Valores

En el mercado secundario, el cual envuelve la transferencia de valores que previamente fueron colocados a través del mercado primario y proporciona liquidez a los tenedores de valores, fueron liquidadas operaciones, tanto en pesos como en dólares, por el monto total mostrado en la siguiente tabla:

Total de Operaciones Liquidadas en Mercado Secundario Marzo 2015	
Monto en DOP	Monto en USD
95,100,755,557.00	157,763,378.00

Fuente: Cevaldom Depósito Centralizado de Valores

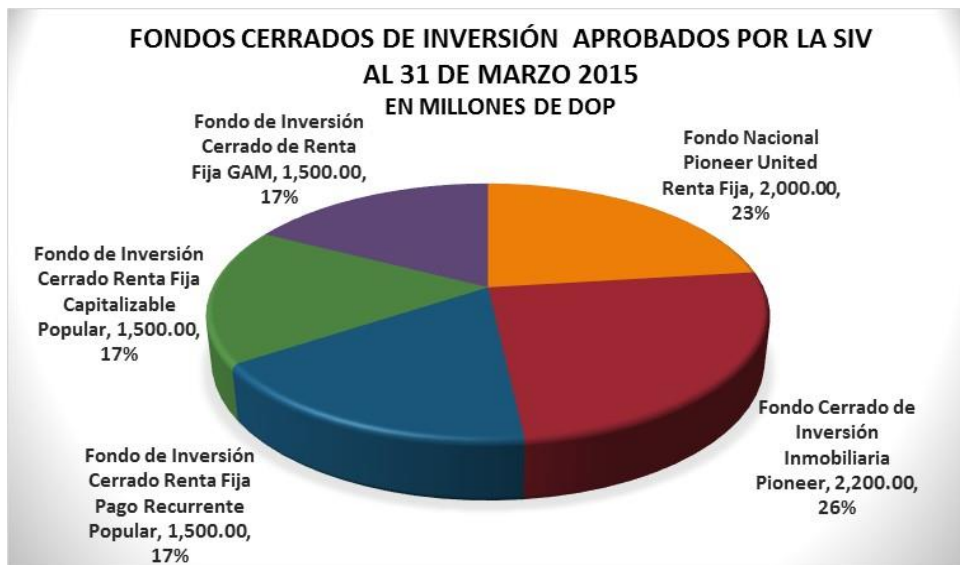
Fondos de Inversión

El fondo de inversión es el patrimonio autónomo constituido por la captación de aportes de personas físicas o jurídicas, denominadas aportantes, para su inversión en valores, bienes y demás activos determinados por la Ley, el reglamento y las normas de carácter general que establezca la Superintendencia y/o el Consejo de Valores, según corresponda, por cuenta y riesgo de los aportantes.

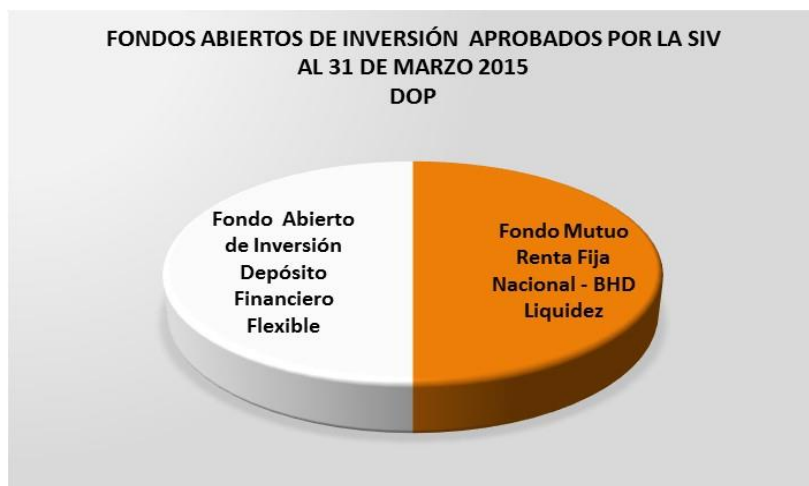
Los referidos fondos de inversión están clasificados en:

- a) Fondos mutuos o abiertos. Estos fondos admiten la incorporación y retiro de aportantes en cualquier momento, por lo que el monto del patrimonio y el valor de las cuotas es variable. Su plazo de duración es indefinido y las cuotas de participación colocadas entre el público son redimibles directamente por el fondo.
- b) Fondos de inversión cerrados. Este tipo de fondos tiene un plazo de duración determinado y se constituye por los aportes de inversionistas o aportantes dentro de un proceso de oferta pública de cuotas de participación. Las cuotas de participación colocadas entre el público no son redimibles directamente por el fondo, sus cuotas deberán ser negociadas a través de las bolsas de valores.

En el mes de marzo, se aprobó el Fondo Abierto de Inversión Depósito Financiero Flexible a la Administradora de Fondos de Inversión Universal, S.A., bajo el número de registro SIVFIA-007. En las siguientes gráficas podemos observar los fondos de inversión, aprobados por la Superintendencia de Valores, al 31 de marzo de 2015:



Fuente: Superintendencia de Valores



Fuente: Superintendencia de Valores

En el pasado mes de marzo del año en curso se transaron, a través de la Bolsa de Valores, las cuotas de participación de tres fondos de inversión:

Mercado Primario de Fondos Cerrados de Inversión Marzo 2015				
Fondo de Inversión	Cantidad de cuotas de participación transadas USD	Monto transado USD	Cantidad de cuotas de participación transadas DOP	Monto Transado DOP
Fondo de Inversión Cerrado Renta Fija Capitalizable Popular	0.00	0.00	90,515.00	90,515,000.00
Fondo de Inversión Cerrado Renta Fija Pago Recurrente Popular	0.00	0.00	93,500.00	93,500,000.00
Monto Total	0.00	0.00	184,015.00	184,015,000.00

Fuente: Sistema Cevaldom

Mercado Secundario de Fondos Cerrados de Inversión Marzo 2015				
Fondo de Inversión	Cantidad de cuotas de participación transadas USD	Monto transado USD	Cantidad de cuotas de participación transadas DOP	Monto Transado DOP
Fondo Nacional Pioneer United Renta Fija	0.00	0.00	137,499.00	159,333,670.43
Monto Total	0.00	0.00	137,499.00	159,333,670.43

Fuente: Sistema Cevaldom

Fideicomiso de Oferta Pública

En el referido mes de marzo del año en curso se aprobó a la Fiduciaria Popular, S.A. el primer fideicomiso de oferta pública de valores en la Republica Dominicana, denominado Fideicomiso de Oferta Pública de Valores Inmobiliario Málaga N0. 01-FP. En ese sentido, el fideicomiso de oferta pública fue inscrito en el RMVP bajo el número SIVFOP-001, por un monto de hasta USD15 millones.

Programa Creadores del Mercado

Es un conjunto de actividades llevadas a cabo por la Dirección General de Crédito Público, conjuntamente con entidades denominadas Creadores de Mercado y Aspirantes a Creadores de Mercado, para valores de deuda pública emitidos por el Ministerio de Hacienda, con el objetivo principal de promover el desarrollo del mercado primario y secundario local de deuda pública, aumentar la liquidez y profundidad del mercado, reducir la prima por liquidez y por tanto el costo de financiamiento para el Gobierno Local.

En lo concerniente a las transacciones realizadas dentro del referido programa, durante el mes de marzo de 2015, se realizaron las siguientes operaciones:

Programa Creadores del Mercado			
Marzo 2015			
Cantidad	Valor	Cantidad	Valor
Nominal	Monto Transado	Nominal	Monto Transado
USD	en USD	DOP	en DOP
5,640,000.00	6,522,547.28	5,844,000,000.00	6,924,426,295.31

Fuente: BVRD y Sistema Cevaldom