

**SUPERINTENDENCIA DE VALORES DE LA
REPÚBLICA DOMINICANA**



**DESEMPEÑO DE LA SIV Y COMPORTAMIENTO DEL
MERCADO DE VALORES
Agosto 2015**

**División de Análisis de Riesgos
y Estudios Económicos**

Sección de Estadísticas

Santo Domingo, R.D.
07 de septiembre 2015.

**DESEMPEÑO DE LA SIV Y COMPORTAMIENTO DEL MERCADO DE VALORES
AGOSTO 2015**

Registro del Mercado de Valores y Productos de la República Dominicana (RMVP)

En el pasado mes de agosto de 2015, la Superintendencia de Valores, cumpliendo con su función de registrar y autorizar a las personas físicas o jurídicas que desean operar en el mercado de valores dominicano, inscribió nuevos participantes en el Registro del Mercado de Valores y Productos (RMVP) como podemos observar a continuación:

-Corredores de Valores

Se otorgó una (1) nueva licencia para ejercer como corredor de valores, el cual es la persona física que representa a los puestos de bolsa y agentes de valores en la intermediación de valores objeto de oferta pública. En ese sentido, el corredor de valores registrado en agosto de 2015 representaba a Citinversiones de Títulos y Valores, S.A.

-Emisores de Valores

Los emisores de valores son entidades del sector público o privado que, por medio de una emisión de valores de oferta pública, acuden al mercado de valores en demanda de recursos para financiar sus proyectos. Es oportuno resaltar que los emisores, intermediarios y las demás personas físicas o jurídicas inscritas en el RMVP que no

quieran continuar participando en el mercado, podrán solicitar a la Superintendencia de Valores su exclusión del registro, debiendo cumplir con los requisitos que al efecto contemple el reglamento 664-12 y la Ley 19-00 del mercado de valores. La Superintendencia de Valores, previo a la aprobación de la solicitud de exclusión, deberá asegurarse de que se ha cumplido con las disposiciones vigentes al respecto, y una vez aprobada, deberá hacerlo de conocimiento público.

En ese orden, en el referido mes del año en curso fue excluido del RMVP el emisor de valores Multiquímica Dominicana, S.A., registrado bajo el No. SIVEV-024.

Comportamiento del Mercado de Valores de la República Dominicana

En el mercado de valores, el mercado primario es donde se origina la oferta pública de valores y comprende las operaciones que envuelven la colocación inicial de emisiones de valores, mediante las cuales los emisores obtienen financiamiento para sus actividades.

Registro de Nuevos Participantes en el Mercado de Valores y Productos Al 31 de agosto 2015		
Participantes	Registrados en Agosto	Total de Participantes en el RMVP
Audidores Externos	0	22
Sociedades Administradoras de Fondos de Inversión	0	9
Agentes de Valores	0	0
Bolsas de Productos	0	1
Bolsas de Valores	0	1
Cámara de Compensación	0	0
Calificadoras de Riesgo	0	2
Corredores de Valores	1	207
Activos	2	101
Inactivos	5	18
Cesantes	2	88
Depósitos Centralizados de Valores	0	1
Fiduciarias de Oferta Publica	0	4
Emisores de Valores	0	25
Puestos de Bolsa	0	21
Proveedores de Precios	0	0
Compañías Titularizadoras	0	2

Fuente: Superintendencia de Valores

En el mes de agosto de 2015, se colocaron emisiones, aprobadas por la Superintendencia de Valores, por un monto total de DOP200 millones. En ese sentido, el 100% del referido monto colocado estuvo representado por los papeles comerciales de Alpha Sociedad de Valores, S.A., la cual colocó la 5ta emisión, equivalente a DOP200 millones, del programa de emisión SIVEM-081, aprobado por un monto total de DOP1,000 millones.

Colocación de emisiones de valores de renta fija aprobadas por la SIV Agosto 2015				
Número Registro Emisión	Emisor	Monto Colocado		Agente Colocador
		DOP	USD	
SIVEM-081	Alpha Sociedad de Valores, S.A.	200,000,000.00	0.00	Alpha Sociedad de Valores, S.A.
Monto Total		200,000,000.00	0.00	

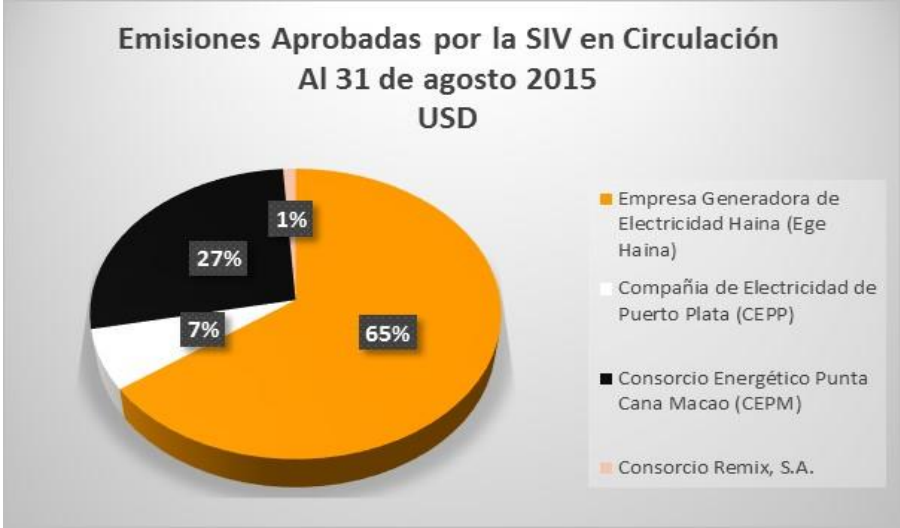
Fuente: Superintendencia de Valores

Es oportuno resaltar, que durante el mes de agosto de 2015 se aprobó una solicitud de oferta pública de bonos corporativos a Parallax Valores, S.A., por un monto de DOP900 millones. En lo que respecta a las emisiones de renta fija aprobadas por la Superintendencia de Valores, al 31 de agosto de 2015, se encontraba en circulación el siguiente monto de valores:

Monto en circulación de emisiones de valores de renta fija aprobadas por la SIV Al 31 de agosto 2015				
Número de Registro Emisión	Nombre del Emisor	Monto Programa de Emisión	Monto en Circulación	
			DOP	USD
SIVEM-086	Consorcio Remix, S.A.	USD 4,000,000.00		4,000,000.00
SIVEM-085	Banco de Reservas de la Rep. Dom.	DOP 10,000,000,000.00	10,000,000,000.00	
SIVEM-084	EGE Haina	USD 100,000,000.00		100,000,000.00
SIVEM-083	Banco Múltiple Caribe Internacional,S.A.	DOP 150,000,000.00	150,000,000.00	
SIVEM-081	Alpha Sociedad de Valores, S.A.	DOP 1,000,000,000.00	1,000,000,000.00	
SIVEM-080	Parallax Valores	DOP 500,000,000.00	500,000,000.00	
SIVEM-078	EGE Haina	USD 100,000,000.00		99,999,980.00
SIVEM-077	Compañía de Electricidad de Puerto Plata (CEPP)	USD 25,000,000.00		25,000,000.00
SIVEM-076	Banco Múltiple ADEMI	DOP 1,000,000,000.00	1,000,000,000.00	
SIVEM-075	Motor Crédito	DOP 400,000,000.00	400,000,000.00	
SIVEM-073	Asociación La Nacional de Ahorros y Préstamos	DOP 1,000,000,000.00	1,000,000,000.00	
SIVEM-072	Parallax Valores	DOP 500,000,000.00	400,000,000.00	
SIVEM-071	Asociación Popular de Ahorros y Préstamos	DOP 3,000,000,000.00	1,500,000,000.00	
SIVEM-069	Banco Popular	DOP 5,000,000,000.00	5,000,000,000.00	
SIVEM-065	Consorcio Energético Punta Cana Macao (CEPM)	USD 50,000,000.00		50,000,000.00
SIVEM-058	EGE Haina	USD 50,000,000.00		40,000,000.00
SIVEM-053	Consorcio Energético Punta Cana Macao	USD 50,000,000.00		50,000,000.00
SIVEM-050	Asociación La Vega Real de Ahorros y Préstamos	DOP 800,000,000.00	800,000,000.00	
SIVEM-028	Banco Popular	DOP 4,100,000,000.00	4,079,000,000.00	
SIVEM-018	Banco Nacional de la Vivienda (BNV)	DOP 1,000,000,000.00	882,500,000.00	
Monto Total			26,711,500,000.00	368,999,980.00

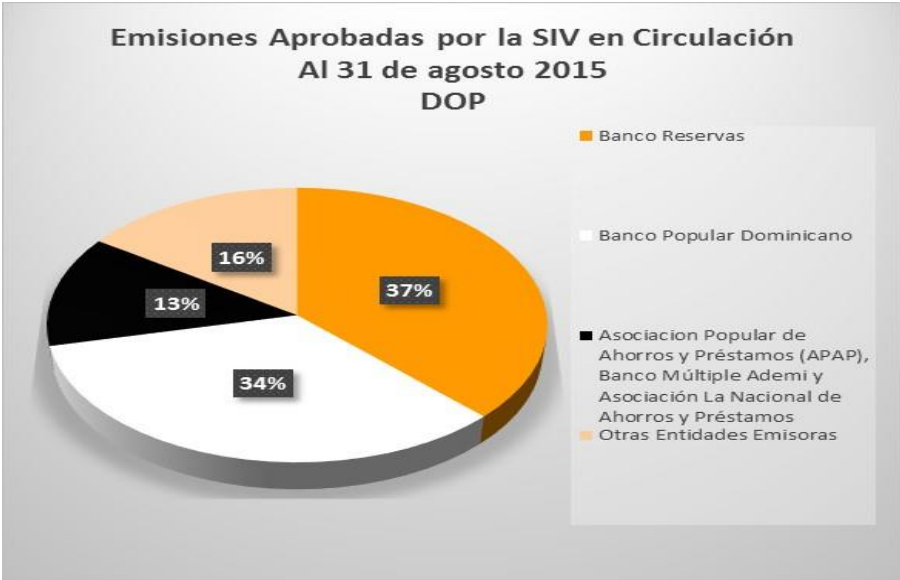
Fuente: Superintendencia de Valores

Se puede observar que el 99% de las emisiones en dólares, aprobadas por la SIV y que se encuentran en circulación, corresponde a valores emitidos por las siguientes entidades del sector eléctrico de la República Dominicana: Consorcio Energético Punta Cana Macao (CEPM), Empresa Generadora de Electricidad Haina (Ege Haina) y la Compañía de Electricidad de Puerto Plata (CEPP).



Fuente: Superintendencia de Valores

En lo concerniente a las emisiones aprobadas en pesos que se encuentran en circulación, el mayor porcentaje, equivalente al 71.43%, está representado por los valores del Banco Popular Dominicano y el Banco de Reservas de la Republica Dominicana, los cuales han emitido DOP 19,079.00 millones del monto total de los DOP 26,711.5 millones en circulación.



Fuente: Superintendencia de Valores

En el mercado secundario, el cual envuelve la transferencia de valores que previamente fueron colocados a través del mercado primario y proporciona liquidez a los tenedores de valores, fueron liquidadas operaciones, tanto en pesos como en dólares, por el monto total mostrado en la siguiente tabla:

Total de Operaciones Liquidadas en Mercado Secundario Agosto 2015	
Monto en DOP	Monto en USD
97,827,187,897.00	153,138,813.00

Fuente: Cevaldom Depósito Centralizado de Valores

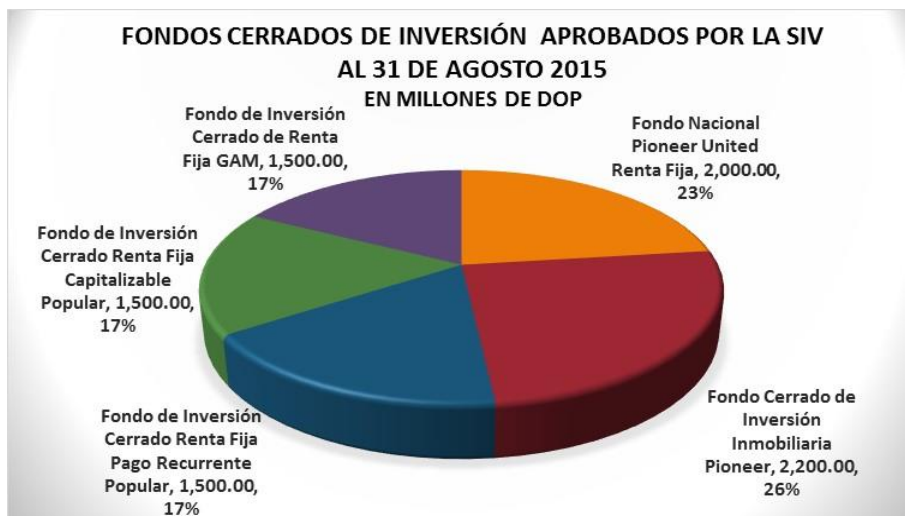
Fondos de Inversión

El fondo de inversión es el patrimonio autónomo constituido por la captación de aportes de personas físicas o jurídicas, denominadas aportantes, para su inversión en valores, bienes y demás activos determinados por la Ley, el reglamento y las normas de carácter general que establezca la Superintendencia y/o el Consejo de Valores, según corresponda, por cuenta y riesgo de los aportantes.

Los referidos fondos de inversión están clasificados en:

- a) Fondos mutuos o abiertos. Estos fondos admiten la incorporación y retiro de aportantes en cualquier momento, por lo que el monto del patrimonio y el valor de las cuotas es variable. Su plazo de duración es indefinido y las cuotas de participación colocadas entre el público son redimibles directamente por el fondo.
- b) Fondos de inversión cerrados. Este tipo de fondos tiene un plazo de duración determinado y se constituye por los aportes de inversionistas o aportantes dentro de un proceso de oferta pública de cuotas de participación. Las cuotas de participación colocadas entre el público no son redimibles directamente por el fondo, sus cuotas deberán ser negociadas a través de las bolsas de valores.

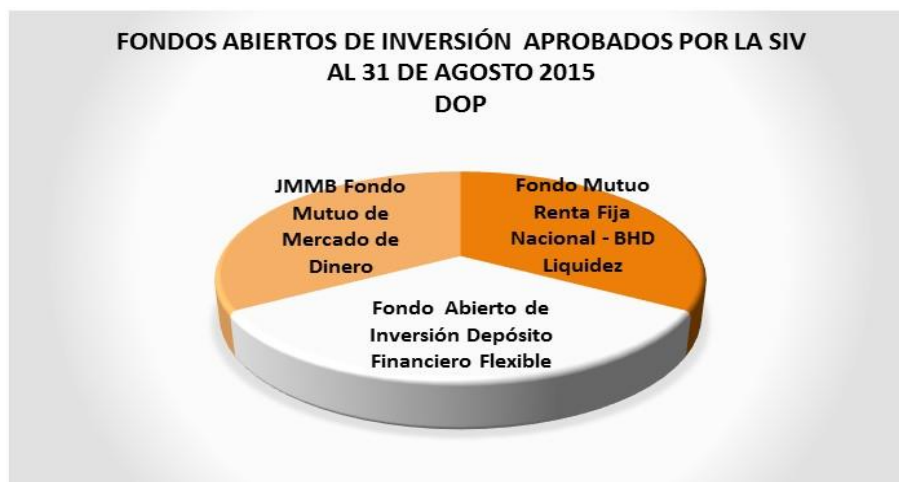
En el mes de agosto, se aprobó el Fondo Cerrado de Desarrollo de Sociedades GAM Energía, a la administradora de fondos GAM Capital, S.A, bajo el número de registro SIVFIC-010, por un monto de USD500 millones y 500 mil cuotas. En las siguientes gráficas podemos observar los fondos de inversión, aprobados por la Superintendencia de Valores, al 31 de agosto de 2015:



Fuente: Superintendencia de Valores



Fuente: Superintendencia de Valores



Fuente: Superintendencia de Valores

En el pasado mes de agosto del año en curso se transaron, a través de la Bolsa de Valores, las cuotas de participación de cuatro (4) fondos de inversión cerrados:

Mercado Primario de Fondos Cerrados de Inversión Agosto 2015				
Fondo de Inversión	Cantidad de cuotas de participación transadas USD	Monto transado USD	Cantidad de cuotas de participación transadas DOP	Monto Transado DOP
Fondo Cerrado de Inversión Inmobiliaria Pioneer	0.00	0.00	241,337.00	241,476,448.62
Monto Total	0.00	0.00	241,337.00	241,476,448.62

Fuente: Sistema Cevaldom

Mercado Secundario de Fondos Cerrados de Inversión Agosto 2015				
Fondo de Inversión	Cantidad de cuotas de participación transadas USD	Monto transado USD	Cantidad de cuotas de participación transadas DOP	Monto Transado DOP
Fondo Cerrado de Inversión Inmobiliaria Pioneer	0.00	0.00	76,480.00	76,529,526.83
Fondo Nacional Pioneer United Renta Fija	0.00	0.00	233,179.00	273,426,418.40
Fondo de Inversión Cerrado Renta Fija Pago Recurrente Popular	0.00	0.00	17,960.00	18,191,547.32
Fondo de Inversión Cerrado Renta Fija Capitalizable Popular	0.00	0.00	8,400.00	8,687,054.24
Monto Total	0.00	0.00	336,019.00	376,834,546.79

Fuente: Sistema Cevaldom

Programa Creadores del Mercado

Es un conjunto de actividades llevadas a cabo por la Dirección General de Crédito Público, conjuntamente con entidades denominadas Creadores de Mercado y Aspirantes a Creadores de Mercado, para valores de deuda pública emitidos por el Ministerio de Hacienda, con el objetivo principal de promover el desarrollo del mercado primario y secundario local de deuda pública, aumentar la liquidez y profundidad del mercado, reducir la prima por liquidez y por tanto el costo de financiamiento para el Gobierno Local.

En lo concerniente a las transacciones realizadas dentro del referido programa, durante el mes de agosto de 2015, se realizaron las siguientes operaciones:

Programa Creadores del Mercado			
Agosto 2015			
Cantidad Valor Nominal USD	Monto Transado en USD	Cantidad Valor Nominal DOP	Monto Transado en DOP
6,134,000.00	7,451,574.65	4,577,900,000.00	5,208,092,032.45

Fuente: Sistema Cevaldom